

Nilfisk Produktkatalog 2022

gültig ab 01.01.2022



Nilfisk – Ihr bewährter Partner

Gestützt auf unser umfassendes Wissen über Ihre Bedürfnisse, Herausforderungen und Ihre tägliche Arbeitsumgebung haben wir den Anspruch, Ihnen die richtige Lösung zu bieten und Ihre Produktivität zu verbessern – damit Sie sich auf Ihre Aufgaben konzentrieren können.

Seit 1906 hat sich Nilfisk in diesem Streben nach Perfektion niemals auf Kompromisse eingelassen. Aus unserer starken, von Innovation und Zielstrebigkeit geprägten Tradition bieten wir professionellen Anwendern nur absolute Spitzenlösungen für ihre Reinigungsaufgaben. Unsere Geräte sind langlebig, bedienerfreundlich und garantieren niedrige Gesamtkosten bei höherer Produktivität.

Unser Ziel sind rundum zufriedene Kunden. Auf unserer dynamischen Geschäftsplattform bietet die Produktlinie Nilfisk blue line dafür innovative und zuverlässige Reinigungslösungen, die vielen verschiedenen Anforderungen und Segmenten gerecht werden. Wenn es darum geht, Ihre Leistungsfähigkeit und Ihre Arbeitsbedingungen zu verbessern und gleichzeitig kontinuierlich Ihre Kosten zu senken und die Auswirkungen auf die Umwelt zu verringern, gibt es für uns keine Kompromisse.

Bei Nilfisk sind wir davon überzeugt, dass eine solide Vergangenheit das Fundament für eine starke Zukunft legt. Als Ihr professioneller Geschäftspartner müssen wir unser Geschäft fortlaufend innovativ weiterentwickeln, um Ihres zu stärken. Das ist das Versprechen, das Nilfisk Ihnen als Ihr bewährter Partner gibt.

CLEAN IS CHANGING

Gemeinsam können wir noch besser werden



Reinigung im Wandel.

Wie gut sind Sie oder Ihr Unternehmen auf Veränderungen im Reinigungssektor vorbereitet?

Die COVID-19-Pandemie verändert grundlegend viele Aspekte unseres Lebens und unser Augenmerk liegt mehr denn je auf Sauberkeit und Hygiene.

Viele Unternehmen müssen ihren Reinigungsansatz von Grund auf neu überdenken. Nilfisk hat vier Dimensionen der Reinigung identifiziert, die diese neue Realität widerspiegeln. Sie sind eine Art Kompass, der Ihnen helfen soll, den richtigen Weg bei den sich verändernden Anforderungen, Bedürfnissen und Standards zu finden.

Sind Sie bereit, tiefer in die neue Realität einzusteigen?

Dann lesen Sie unsere informativen Artikel auf unseren Informationsseiten zu Clean is changing auf unserer Webseite, um Insider-Einblicke zu den vier Dimensionen der Reinigung zu erhalten und um zu erfahren, wie sich diese neuen Dimensionen heute und auch in der Zukunft umsetzen lassen.

FREEDOM TO DO BETTER

Mit dem Know-how aus einem Jahrhundert professioneller Reinigung als Basis für die Entwicklung und der modernsten Robotertechnologie von heute, die die Leistungsfähigkeit dieser Maschinen unterstützt, stellt diese neue Reihe revolutionärer Maschinen unser Engagement dar, die weltweit intelligentesten Reinigungslösungen zu liefern.



Inhaltsverzeichnis

Kaltwasser Hochdruckreiniger

MC 2C	22
MC 3C	23
MC 4M	24
MC 5M	25
MC 6P	27
MC 7P	28
MC 8P	29

Heißwasser Hochdruckreiniger

MH 3M	31
MH 4M	32
MH 5M	33
MH 5M E	34
MH 7P	35
MH 8P	36

Benzin/Diesel Hochdruckreiniger

MC PE/DE	38
MH PE/DE	39

Stationäre Hochdruckreiniger

SC UNO 4M	41
SC UNO 5M, 6P & 7P	42
SC DUO 6P & 7P	43
SC DELTA	44
SH SOLAR D	45
SH SOLAR E	46
SH SOLAR G	47
SH TRUCK	48
SH AUTO	49

Zubehör für Hochdruckreiniger	50
Vorsprühgeräte	88

Gewerbesauger

VP100	96
VP300 ECO HEPA	97
VP300 HEPA	98
VP930 ECO/ VP930 HEPA	99
VP600 ECO/ VP600 HEPA	100
VP600 Battery	101
GD5 BACK HEPA/GD10 BACK HEPA ..	102
GD5 Battery	103
VU500	104
GU700 A	105
VL100-Serie	106
VL500-Serie	107
Zubehör Trockensauger	109
Zubehör Bürstsauger	125
Zubehör Nass-/Trockensauger	127

Sicherheitssauger

AERO 21 / 21 INOX	138
AERO 26 / 31	139
GM80 P	141
GMP80/38	142
ATTIX 30	143
ATTIX 33	145
ATTIX 44	146
ATTIX 40 INOX	147
ATTIX 50	148
ATTIX 7	149

ATTIX 9	151
SB Station / SB Tandem	152
M-Klasse	155
H-Klasse	156
Type 22	157
Schlauchverbindungen/-verteiler	159
Saugschläuche	160
Zubehör für Sauger	161
Zubehör für Sauger - Type 22	188

Industriesauger

VHS120-Serie	194
All-In-One Serie	195
VHSB436	196
S3B	197
S2/S3	198
Sauger für generative Fertigung	199
IVT 1000	200
VHS110 CR	201
VHS110 ATEX	202
T30 S	203
T22/ T40/ T40 W/ T75	204
T40 W IC	205
CTS22 – CTS40/CTS40 IC	206
T22PLUS/ T40PLUS/ T40 WPLUS	207
3707-/3907-Serie	208
3997/ 3997 W	209
VHO200	210
ECO-OIL13/ ECO-OIL22	211
VHC110/ VHC120	212
VHC200	213

White Line	214
VHW200/ VHW210	215
VHW201/ VHW211	216
VHW310/ VHW311	217
VHW320/ VHW321	218
VHW420/ VHW421	219
VHW440/ VHW441	220
VHW InfiniClean	221
R104/ R154/ R155/ R305/ 3507WR ..	222
Containment Systeme	223
Produktförderanlagen	224
Zentrale Absauganlagen	226
Zubehör & Erweiterungsoptionen	227

Autonome Scheuersaugmaschinen

SC50	231
SC50 UVGI	232
SC60	233

Scheuersaugmaschinen

SC100	237
SC250	238
SC351	239
SC401	240
SC500 / SC500 REV	241
BA551/611	242
BA651/751/751 C/851	243
SC800	244
SC1500	245
SC2000	246
BR652/752	247

BR755/755 C/855	248
SC5000	249
SC6000	250
SC6500	251
SC8000	252
SC430 GO-Line	255
SC530 GO-Line	256
SC3500 GO-Line	257
Batterien & Ladegeräte	259
Zubehör	265

Kombinationsmaschinen

CS7010 - Kombinationsmaschine	281
CR1500 - Kombinationsmaschine	282
Zubehör	283

Kehrmaschinen

SW200 / SW250	287
SW750	288
SW900	289
SR1000 S	290
SR1101	291
SW4000	292
SW5500	293
SR1601	294
SW8000	295
Batterien & Ladegeräte	297
Zubehör	299

Einscheiben-/Poliermaschinen, Sprüh-extraktionsgerät und Teppichreiniger

FM400	306
BU500 Poliermaschine	307
BU800 Poliermaschine	308
TW 300 S CAR Sprühextraktionsgerät ..	309
ES300 Teppichreiniger	310
Zubehör	312
Dampfreiniger	315

Reinigungs- und Pflegemittel

Consumer

Hochdruckreiniger für Haus&Garten	328
Zubehör für Hochdruckreiniger	332
Trockensauger Easy & Quick	336
Hartbodenreiniger	337
Nass-/Trockensauger für Haus&Garten ..	338
Zubehör für Nass-/Trockensauger	340
Zentrale Haussauganlagen	342
Zubehör für zentr. Haussauganlagen ..	343

Service	345
---------------	-----

Notizen	348
---------------	-----

Bewährte Leistungen

Zuverlässigkeit ist der Kern unserer Produkte, Dienstleistungen, Lieferanten und nicht zuletzt der Mitarbeiter unserer Organisation – Zuverlässigkeit ist unsere Stärke. Das bedeutet: Sie können sich auf uns verlassen wenn es darum geht, die Maßstäbe für Produktivität und Leistung zu setzen. Für uns bei Nilfisk steht Innovation für eine Vision, die Zuverlässigkeit und Qualität zu steigern und echten Kundennutzen zu bieten.



Ihre Anforderungen fließen in unsere Produktentwicklung ein

Für uns bei Nilfisk ist Innovation eine Vision, die uns in die Lage versetzt, Zuverlässigkeit und Qualität auf neue Ebenen zu bringen. Innovation beginnt mit der Produktentwicklung – unserem Kerngeschäft. Hier führen wir sorgfältige Analysen durch, denken kreativ und hören die Rückmeldungen unserer Kunden aufmerksam an. Wir werten diese wertvollen Informationen vor einem Jahrhundert an Erfahrung aus und wandeln sie in Qualitätsprodukte um, die unsere Produktpalette zu einer der besten ihrer Klasse macht – und zu Ihrer bevorzugten Wahl.



Zuverlässigkeit ist mehr als ein Wort – es ist eine Erwartung

Partnerschaft ist eine Investition auf lange Sicht, die auf Vertrauen aufbaut. Wir und unsere Lieferanten halten die höchsten Qualitätsstandards ein, um Ihren Bedarf zu decken und zwar nicht nur heute, sondern auch in Zukunft. Durch unser umfassendes Marktwissen und unsere Erfahrung erfüllen wir die höchsten Standards in Produktion und Entwicklung. Unsere hochqualifizierten und erfahrenen Mitarbeiter führen vielfältige Testprogramme durch. Sämtliche dabei erfassten Daten werden aufgezeichnet und analysiert, bevor sie in unsere Datenbank übernommen werden, um sie für den Kundendienst und zukünftige Entwicklungen zur Verfügung zu stellen. Wir bei Nilfisk glauben daran, dass eine solide Vergangenheit die beste Basis für eine starke Zukunft ist.

Die passende Reinigungslösung für alle Branchen

Da wir bei Nilfisk Ihre Anforderungen, Aufgaben und Ihre alltägliche Arbeitsumgebung bestens kennen, haben wir den Anspruch, Ihnen stets das richtige Lösungskonzept anzubieten und Ihre Produktivität zu verbessern, damit Sie sich voll und ganz auf Ihre Arbeit konzentrieren können.



Fertigung – viele Aufgaben, ein Partner für die Reinigung

Im verarbeitenden Gewerbe sind Sie auf die besten und wirtschaftlichsten Lösungen angewiesen, um unterschiedlichste Reinigungsaufgaben in verschiedenen Produktionsbereichen zu bewältigen. Namhafte Industrieunternehmen bauen seit vielen Jahren auf Nilfisk als verlässlichen Partner für die besten Reinigungslösungen bei leichten und schweren industriellen Anwendungen. Mit unseren standardisierten sowie maßgefertigten Lösungen halten Sie Ihre Produktionsbereiche sauber, sicher und produktiv – in Hallen und im Freien. Unsere Maschinen verfügen über eine lange Lebensdauer, sind einfach in der Anwendung und garantieren niedrige Gesamtkosten über die gesamte Lebenszeit (TCO) bei erhöhter Produktivität. Wir bieten flexible Leistungen und hohe Sicherheit dank zertifizierter Technologien.

Reinigungsunternehmen – beste Leistungen in umkämpften Märkten

Mit unseren anwenderfreundlichen und innovativen Lösungen streben wir danach, Ihre Wettbewerbsfähigkeit und Kundenbeziehungen zu stärken. Als zuverlässiger Partner stellen wir einen schnellen und persönlichen Service sicher, um Sie darin zu unterstützen, beste Reinigungsleistungen bei hohen hygienischen Standards zu bieten. Leise, zuverlässige und flexible Maschinen unterstützen Sie dabei, Ihre Produktivität zu steigern und in lärmsensiblen Umgebungen zu arbeiten, ohne zu stören. Wir senken Ihre Betriebskosten, indem wir uns auf Ihre speziellen Anforderungen einstellen: optimierte Personalressourcen, effiziente Betriebszeiten, reduzierter Reinigungsmittelverbrauch etc..



Private und öffentliche Einrichtungen – saubere, sichere und attraktive Umgebung

Wir unterstützen Sie mit professionellen Reinigungsmaschinen in der täglichen Reinigung Ihrer Betriebsstätten im Innen- und Außenbereich und sorgen für eine saubere, sichere und attraktive Umgebung sowohl bei Patienten und Schülern, als auch Bewohnern und Kunden. Mit unseren leisen und wendigen Maschinen können Sie in engen Räumlichkeiten, aber auch in lärmsensiblen Umgebungen effektiv reinigen. Mit bewährten Reinigungslösungen halten Sie Straßen, Parks und andere öffentliche Bereiche sauber und vermitteln damit einen gepflegten, professionellen Eindruck. Unsere wirtschaftlichen Lösungen senken Ihre Kosten für Wasser, Reinigungsmittel und Energie ohne Einbußen bei der Reinigungsleistung.

Wir arbeiten dafür, Ihre bevorzugte Wahl zu sein

Wir engagieren uns, damit Sie Ihre Geschäftsvorhaben umsetzen können. Dazu konzentrieren wir uns auf Qualität, innovative Produktentwicklungen und eine verlässliche Wertschöpfungskette. Um erfolgreich zu sein, führen wir umfassende Analysen durch, pflegen produktive Partnerschaften und bleiben kontinuierlich im Dialog mit Ihnen als unserem Kunden. Wir nutzen die Erkenntnisse aus diesem Prozess, um effiziente Maschinen zu bauen, die höchsten Anforderungen genügen, zuverlässig arbeiten und eine einfache Handhabung bieten.

Nachhaltiges Denken und Handeln

Nachhaltigkeit ist ein grundlegender Bestandteil unseres Handelns

Unser Ziel ist es, mit weniger mehr zu erreichen – also die Kosten für Sie zu senken und gleichzeitig unsere Umwelt zu schützen. Selbstverständlich verbrauchen unsere Maschinen Energie, Wasser und in verschiedenen Anwendungsbereichen auch Reinigungsmittel. Dementsprechend können wir den größten Beitrag zum Umweltschutz leisten, indem wir Lösungen entwickeln, die effizient reinigen, den hohen Nilfisk Anforderungen genügen und gleichzeitig weniger Ressourcen verbrauchen.



Entscheiden Sie sich für einen zuverlässigen Partner

Die Umweltbemühungen von Nilfisk an allen europäischen und asiatischen Betriebsstätten unterliegen den Kontrollen der ISO 9001 und ISO 14001. Die ISO 9001 Grundsätze gewährleisten ein standardisiertes Qualitätsmanagement in der Produktion. Das ISO 14001 Umweltmanagement-System hingegen legt den Schwerpunkt auf einen kontinuierlichen Verbesserungsprozess, um die definierten Umweltziele zeitnah zu erreichen und deren Einhaltung konsequent zu überwachen.

Engagement in einer erweiterten Partnerschaft – zu Ihrem Vorteil

Nilfisk beteiligt sich aktiv am United Nations Global Compact und dessen Prinzipien für Menschenrechte, Umwelt und Korruptionsbekämpfung. Dieses Engagement schließt unsere gesamte Wertschöpfungskette mit ein. Bereits heute agieren 44% unserer Lieferanten nach den Grundsätzen des United Nations Global Compact – Tendenz steigend.

Wir verringern den CO₂-Ausstoß

Unser Umweltschutz-Engagement setzt einen klaren Fokus auf den internen Ressourcenverbrauch. Ziel ist es, unseren CO₂-Ausstoß jährlich 5 Prozent zu senken. Letztes Jahr konnten wir diese Maßgabe bereits übertreffen und den CO₂-Ausstoß um 6% verringern.

Wir setzen Maßstäbe

Der Anspruch von Nilfisk zielt darauf ab, neue Branchenmaßstäbe zu setzen. Im Zuge dessen beteiligen wir uns aktiv in den dafür relevanten Gremien – sei es bei der Entwicklung neuer Technologien und Standards oder in industriellen Vereinigungen auf globaler, regionaler und lokaler Ebene.

Ökologischer Fußabdruck

Um die Umweltauswirkungen unserer Produkte exakt messen zu können, hat Nilfisk eine effiziente Methode entwickelt, die bereits heute in einem unserer größten Produktbereiche aktiv eingesetzt wird. Auf diese Weise gewinnen wir wertvolle Einsichten für die Entwicklung ressourcenschonender, nachhaltiger Reinigungslösungen.

Produkte für eine bessere Umwelt

Ein Jahrhundert an Erfahrung hilft uns, neue Produkte zu entwickeln, die nicht nur anwenderfreundlich und zuverlässig sind, sondern auch eine optimale Umwelleistung aufweisen. Unser Ziel: Ihre Kosten zu senken und gleichzeitig unsere Umweltauswirkungen zu optimieren. Das Ergebnis: Im Jahr 2013 wiesen 71% unserer neu eingeführten Produkte eine Verbesserung im Verbrauch von Energie, Wasser und Reinigungsmittel oder bezüglich der Entsorgung auf.



Nachhaltigkeit dank Ecoflex™

Das automatische Reinigungsmittel-Dosiersystem Ecoflex™ garantiert die optimale Nutzung von Wasser, Reinigungsmittel, Energie und Maschine. Individuelle Reinigungsanforderungen verlangen nach anwendungsspezifischen Reinigungslösungen. Mit der richtigen Kombination aus Bürstendruck, Wasser oder Reinigungsmittel ist Ecoflex™ die professionelle und nachhaltige Lösung für jede Reinigungsaufgabe. Sie sparen Zeit und senken gleichzeitig den Verbrauch an Wasser und Reinigungsmittel.

Leise Maschinen ermöglichen Reinigungsarbeiten in lärmsensiblen Bereichen

Wir arbeiten kontinuierlich daran, die größte Herausforderung in der Tagesreinigung zu beseitigen – den Lärm. Unsere flüsterleisen Maschinen sorgen für eine angenehme und entspannte Atmosphäre – für Ihre Kunden und Mitarbeiter.

Effiziente Filter verbessern Ihr Raumklima

Nilfisk bietet eine der breitesten Filterpaletten weltweit. Bei der Entwicklung unserer Filter konzentrieren wir uns vor allem auf die Verbesserung der Luftqualität. Bereits unsere HEPA-Filter halten 99,95% aller Partikel mit einer Größe von 0,1 Mikron zurück. Die ULPA-Filter erlauben sogar Abscheideergebnisse von bis zu 99,9995%. Darüber hinaus haben wir zwei Filtersysteme entwickelt, die die Saugkraft erhalten, die Lebensdauer der Maschinen verlängern und Stillstandzeiten minimieren. Auf diese Weise erzielen Sie eine maximale Leistung bei minimalem Zeit- und Kostenaufwand.

Zuverlässige Maschinen

Die Produktentwicklung gehört zu unseren Kernkompetenzen. Genaues Zuhören, exakte Analyse, innovatives Denken und über hundert Jahre Reinigungskompetenz vereinen sich in unseren Lösungen. Unsere Zuverlässigkeit hebt uns von der Masse ab und macht unsere Produkte einzigartig. Dieses Ziel erreichen wir, indem wir uns strengste Produktionskriterien setzen, die für eine lange Lebensdauer sorgen.

Namensgebung für Nilfisk Hochdruckreiniger

Ziel der Namensstruktur von Nilfisk Hochdruckreinigern ist es, einen einfachen und klaren Überblick über die technischen Details und Merkmale unserer Produkte zu geben. Auf diese Weise möchten wir den Geschäftsprozess für unsere Partner vereinfachen.

Die Namensgebung soll für größere Transparenz hinsichtlich der technischen Daten sorgen und die Wahl der richtigen Maschine erleichtern.

MC 3C-150/660 XT

Gerätemodell

- MC** = Mobiler Kaltwasser Hochdruckreiniger
- MH** = Mobiler Heißwasser Hochdruckreiniger
- SC** = Stationärer Kaltwasser Hochdruckreiniger
- SH** = Stationärer Heißwasser Hochdruckreiniger
- MC PE/DE** = Benzin/Diesel Kaltwasser Hochdruckreiniger
- MH PE/DE** = Benzin/Diesel Heißwasser Hochdruckreiniger

Modellreihe

Die Nummer zeigt die Modellreihe an

Leistungskategorie

- C** = Kompaktklasse mit einer Pumpendrehzahl von 2800 U/min.
- M** = Mittelklasse mit einer Pumpendrehzahl von 1450 U/min.
- P** = Spitzenklasse mit einer Pumpendrehzahl von 1450 U/min.

Ausstattung


- X** = Schlauchtrommel
- T** = zusätzliches Strahlrohr oder Universal Plus Strahlrohr mit 4-in-1 Düse
- XT** = Schlauchtrommel mit zus. Strahlrohr oder Universal Plus Strahlrohr mit 4-in-1 Düse
- X2** = Schlauch- und Kabeltrommel
- P(A)** = Druckgesteuertes Regelsystem
- FA** = Flussgesteuertes Regelsystem
- F** = Lebensmittelausführung
- FB** = Lebensmittelausführung mit Wasserkasten
- PS** = Tragbar / Stationär
- PE** = Benzin
- DE** = Diesel
- ST** = Edelstahl
- E** = Elektrisch beheizt
- D** = Diesel beheizt
- G** = Gas beheizt

150/660 = Wasserleistung l/Std. Qmax

150/660 = Druck in bar

Finden Sie Ihren mobilen Kaltwasser Hochdruckreiniger

Die folgende Tabelle gibt Ihnen eine Übersicht zwischen den alten und den neuen Produktnamen. Die Artikelnummern bleiben gleich.

	Artikel-Nr.	Bezeichnung Alt	Bezeichnung Neu
 	128471354	POSEIDON 2-22 XT (Vorängermodell)	MC 2C-120/520 XT
	128471350	POSEIDON 2-25 XT (Vorängermodell)	MC 2C-140/610 XT
	128471359	POSEIDON 2-29 XT (Vorängermodell)	MC 2C-150/650 XT
	107146380	MC 3C-150/660 XT	MC 3C-150/660 XT
	107146384	MC 3C-170/820 XT	MC 3C-170/820 XT
	107146400	MC 4M-160/620	MC 4M-160/620
	107146403	MC 4M-160/620 XT	MC 4M-160/620 XT
	107146410	MC 4M-180/740 XT	MC 4M-180/740 XT
	107146705	POSEIDON 5-41	MC 5M-180/840
	107146708	POSEIDON 5-41 XT	MC 5M-180/840 XT
	107146711	POSEIDON 5-56	MC 5M-200/1050
	107146716	POSEIDON 5-56 XT	MC 5M-200/1050 XT
	107146718	POSEIDON 5-62	MC 5M-220/1130
	107146722	POSEIDON 5-62 XT	MC 5M-220/1130 XT
	107146772	POSEIDON 6-56 XT	MC 6P-200/1050 XT
	107146759	POSEIDON 6-65 XT	MC 6P-180/1300 XT
	107146761	POSEIDON 6-79 XT	MC 6P-170/1600 XT
	107146774		MC 6P-120/1950 XT
	107146800	POSEIDON 7-67	MC 7P-195/1280
	107146801	POSEIDON 7-67 XT	MC 7P-195/1280 XT
	107146802	POSEIDON 7-67 F	MC 7P-195/1280 F
	301002534	POSEIDON 8-111	MC 8P-180/2100
	301002535	POSEIDON 8-125	MC 8P-160/2500
	301002619	POSEIDON 8-125 ST	MC 8P-160/2500 ST

Die MC-Reihe – ideal für Baustellen, Geräteverleih, Landwirtschaft, Industrie und Lebensmittelbranche

Die MC-Reihe der mobilen Kaltwasser Hochdruckreiniger umfasst Lösungen für den semiprofessionellen und selteneren Einsatz bis zu den Modellen unserer Premiumklasse, die sich ideal für die anspruchsvollsten und härtesten industriellen Reinigungsaufgaben eignen. Die MC-Reihe macht den Weg frei für die effiziente Kaltwasserreinigung in einer Vielzahl unterschiedlicher Umgebungen.

NEU
ab Q1/2022



Das Modell **MC 2C** ist ein kompaktes und leichtes Gerät, das sich ideal für die meisten allgemeinen Reinigungsaufgaben eignet, die in Handwerks- und Einzelhandelsbetrieben oder auf kleinen Bauernhöfen anfallen. Die robuste und langlebige Pumpe ist auf einen weniger intensiven oder selteneren Einsatz ausgelegt.



Der **MC 3C** ist ein innovativer, kompakter Hochdruckreiniger für den gewerblichen Einsatz bei täglichen leichteren Reinigungsaufgaben. Der MC 3C ist leicht zu transportieren und bietet darüber hinaus vielfältige Aufbewahrungsmöglichkeiten und ein innovatives Reinigungsmittelsystem, das die Reinigung intuitiver und produktiver macht.



Der auf der gleichen Plattform wie das MC3-Programm aufgebaute **MC 4M** ist mit einer leistungsfähigeren Pumpe und einem stärkeren Motor ausgestattet und damit ideal für intensivere gewerbliche Reinigungsanwendungen. Die ideal gelösten Aufbewahrungseinrichtungen vereinfachen Aufbewahrung und Transport. Das neue Reinigungsmittelsystem verbessert die Reinigungswirkung nicht nur bei der Anwendung des Reinigungsmittels, sondern auch im normalen Hochdruckbetrieb.



Die Reihe **MC 5M** bietet zusätzliche Funktionen für breitere Anwendungsmöglichkeiten und höhere Mobilität. Das Programm vereint Robustheit, Ergonomie, Wartungsfreundlichkeit und hohe Reinigungskraft für einen längeren Einsatz in anspruchsvollen Umgebungen.



MC 6 P sind Kaltwasser Hochdruckreiniger für höchste Anforderungen und den besonders intensiven Einsatz in vielen verschiedenen Anwendungsbereichen.



MC 7 P sind Kaltwasser Hochdruckreiniger für höchste Anforderungen und den besonders intensiven Einsatz in vielen verschiedenen Anwendungsbereichen.



Das Modell **MC 7 F** ist mit einem rostfreien Edelstahlrahmen und grauen, nicht markierenden Rädern und Schläuchen zum Schutz der Arbeitsumgebung ausgestattet.



Der **MC 8P** ist der ideale Partner für Anwendungen, die eine hohe Reinigungskraft und Wasserleistung in Verbindung mit einem robusten und einfachen Stahlrahmen erfordern – ideal für Landwirtschaft sowie im Bau- und Verkehrswesen.

Eine Übersicht unserer mobilen Heißwassergeräte

In der unten stehenden Tabelle finden Sie eine Gegenüberstellung der alten und neuen Produktnamen unserer Heißwasser Hochdruckreiniger.

	Artikel-Nr.	Bezeichnung Alt	Bezeichnung Neu
	107146896	NEPTUNE 2-26 X SPECIAL (Vorgängermodell)	MH 3M-140/580 X
	107146905	NEPTUNE 2-30 X SPECIAL (Vorgängermodell)	MH 3M-160/770 X
	107146917	NEPTUNE 4-43 FAX (Vorgängermodell)	MH 4M-180/860 FA
	107146922	NEPTUNE 4-50 FAX (Vorgängermodell)	MH 4M-200/960 FAX
	107146912	NEPTUNE 4-54 X (Vorgängermodell)	MH 4M-210/1000 X
	107146948	NEPTUNE 5-50 FA (Vorgängermodell)	MH 5M-200/960 FA
	107146950	NEPTUNE 5-57 X (Vorgängermodell)	MH 5M-210/1100 X
	107146980	NEPTUNE 7-63 FA (Vorgängermodell)	MH 7P-180/1260 FA
	107146982	NEPTUNE 7-63 FAX2 (Vorgängermodell)	MH 7P-180/1260 FAX
	107146970	NEPTUNE 8-103	MH 8P-180/2000 FA
	107146965		MH 8P-180/2000 FAX
	107146865	NEPTUNE E 12	MH 5M-180/800 E12
	107146866	NEPTUNE E 24	MH 5M-180/800 E24

Die Generation MH – reduziert Reinigungskosten durch hohe Produktivität und intuitive Bedienung

Auch bei unserer neuen Generation mobiler Heißwasser Hochdruckreiniger bleiben der hohe Wirkungsgrad und die geringen Betriebskosten unerreicht, während gleichzeitig der Bedienkomfort und die Mobilität optimiert worden sind.



Nilfisk Wärmetauscher wurden von EUnited für ihren hohen Wirkungsgrad zertifiziert – eine Garantie für ihre hohe Leistungsfähigkeit und niedrige Betriebskosten.



Die **MH 3M** und **MH 4M** verbinden eine kompakte und wendige Konstruktion mit einem leistungsfähigen Erhitzer, geringen Betriebskosten und intuitiver Bedienung. Beide Modellreihen sind mit langsamlaufenden Industriemotoren ausgerüstet, und der **MH 4M** verfügt modellabhängig über ein durchflussgesteuertes Regelsystem, das den Bedienkomfort und die Zuverlässigkeit noch weiter erhöht.

Die **MH 5M** und **7P** basieren in Bezug auf das intuitive und mobile Design auf demselben Konzept wie der MH 3M und 4M. Die ebenfalls mit brennstoffsparenden Wärmetauschern mit EcoPower-Technologie ausgestatteten Modellreihen bieten modellabhängig die Vorteile des flussgesteuerten Regelsystems und der bordeigenen Wartungsdiagnose, die Stillstandszeiten und Instandhaltungskosten reduziert.

Die Produktreihe **MH 7P** ist mit unseren einzigartigen Vierkolbenpumpen ausgerüstet, die auch stärkste Beanspruchungen meistern und eine lange Lebensdauer gewährleisten.



Zusätzlich zu diesen Grundmodellen bietet Nilfisk nach wie vor auch das Modell **MH 8P** mit hoher Wasserleistung an – also ein umfassendes Spektrum für alle Anwendungsbereiche.

Und zu guter Letzt das Modell **MH 5M E**, das an den Einsatz in der Lebensmittelindustrie oder in explosionsgefährdeten Bereichen angepasst ist. Es bietet viele Merkmale des MH 5M, unter anderem das WDK-Reinigungsmitteldosiersystem sowie einen robusten Stahlrahmen.



Eine Übersicht an Kalt- oder Heißwassergeräten mit Benzin- oder Dieselantrieb

Die Tabelle gibt Ihnen eine Übersicht über die alten und neuen Produktbezeichnungen.

	Artikel-Nr.	Bezeichnung Alt	Bezeichnung Neu
	106404532	POSEIDON 2-35 PE (Vorgängermodell)	MC 2C-160/740 PET
	106404536	POSEIDON 5-51 PE PLUS (Vorgängermodell)	MC 5C-240/940 PE
	106404540	POSEIDON 5-64 PE PLUS (Vorgängermodell)	MC 5M-280/1100 PE
	106174807	POSEIDON 7-61 PE PLUS	MC 7P-220/1120 PE PLUS
	106174740	POSEIDON 5-54 DE	MC 5M-195/1000 DE
	106239530	NEPTUNE 7-61 PE	MH 7P-220/1120 PE
	106239635	NEPTUNE 7-72 DE	MH 7P-220/1300 DE

Unabhängigkeit von Strom- und Wasseranschlüssen

Kalt- oder Heißwasser Hochdruckreiniger mit Benzin- und Dieselantrieb sind vollkommen unabhängig von Stromquellen – und sogar von den üblichen Wasseranschlüssen. Sie sind daher besonders flexibel einsetzbar. Mit ihrem Benzin- oder Dieselmotor können sie Wasser aus einem Tank, Fluss oder Brunnen ansaugen und sind damit die ideale Lösung für die ortsunabhängige Reinigung von Geräten und Maschinen in der Landwirtschaft oder auf dem Bau – auf dem Feld oder auf einer Baustelle. Die perfekte Lösung für alle Reinigungsaufgaben – individuell, effizient und wirtschaftlich. Eine breite Palette an Geräten mit Benzin- oder Dieselantrieb sowohl für Heiß- als auch Kaltwasser rundet das Angebot von Nilfisk ab.



Die Modelle **MC PE** Hochdruckreiniger eignen sich ideal für Kaltwasseranwendungen an Orten oder in Umgebungen, an denen die Stromversorgung unzureichend oder gar nicht verfügbar ist. Sie können sogar ohne Anschluss ans Wassernetz betrieben werden, da alle Maschinen der Serie mit einer Saugtechnik ausgestattet sind, mit der Wasser aus Tanks, Flüssen oder sonstigen Wasserquellen entnommen werden kann.

Mit einem Druck von bis zu 280 bar und leistungsstarken Honda/ Kohler-Motoren bis zu 13 PS können Sie mit den Geräten der **MC PE** Serie die anspruchsvollsten Reinigungsaufgaben mühelos bewältigen. Leistung, Langlebigkeit und Nachhaltigkeit werden durch intelligentes Design ohne Kompromisse priorisiert und erreicht, unabhängig davon, ob Sie Ihre Werkzeuge oder sogar ganze Gebäude reinigen.



Das Modell **MC DE** ist mit einem Yanmar Motor mit 10 PS ausgestattet. Er bietet dieselben Vorzüge wie die Honda Motoren und verfügt zusätzlich über einen elektrischen Anlasser. Alle Motoren haben eine Sicherheitsabschaltung bei niedrigem Ölstand.

Ein großer Vorteil ist die vollständige Unabhängigkeit von üblichen Stromquellen und sogar von Wasserversorgungsnetzen. Da diese Geräte Wasser aus einem Tank, Fluss oder Brunnen ansaugen können, bieten sie eine ideale Lösung für Reinigungsaufgaben in der Landwirtschaft oder im Bauwesen irgendwo auf einem Feld oder auf einer Baustelle.



Mit dem Heißwasser Hochdruckreiniger **MH PE** können Sie Wasser aus einem Tank, Fluss oder Brunnen ansaugen und sind dadurch vollkommen unabhängig von den üblichen Strom- und Wasserquellen. Das Gerät eignet sich ideal für den vollständig autonomen Einsatz im Bauwesen oder in der Landwirtschaft, in Industriebetrieben oder bei Reinigungsdienstleistungen. Das Bedienfeld ist anwenderfreundlich gestaltet.

Der **MH PE** ist sowohl in mobiler Ausführung als auch für die Montage auf einem Anhänger lieferbar. Er zeichnet sich durch hohe Effizienz, niedrige Reinigungskosten und eine anwenderfreundliche Bedienung aus. Das integrierte EcoPower Wärmetauschersystem ermöglicht einen hohen Wirkungsgrad und eine kostengünstige Wassererheizung.



Mit dem dieselpbetriebenen **MH DE** können sie Wasser aus einem Tank, Fluss oder Brunnen ansaugen und sind dadurch vollkommen unabhängig von den üblichen Strom- und Wasserquellen. Er ist ideal für alle Reinigungsaufgaben im Bauwesen oder in der Landwirtschaft. Der Ölabblass aus Motor und Pumpe ist einfach durchzuführen, und eine Sicherheitsfunktion bei niedrigem Ölstand der Pumpe schützt diese vor dem Trockenlaufen. So bleiben die Wartungskosten überschaubar.

Der **MH DE** ist sowohl in mobiler Ausführung als auch für die Montage auf einem Anhänger lieferbar. Er zeichnet sich durch hohe Effizienz, niedrige Reinigungskosten und eine anwenderfreundliche Bedienung aus. Der Hochdruckreiniger bietet mit dem EcoPower Wärmetauschersystem einen hohen Wirkungsgrad und eine kostengünstige Wassererheizung.

Eine Übersicht unserer stationären Kalt- und Heißwasseranlagen

Die folgende Tabelle gibt Ihnen eine Übersicht zwischen den alten und den neuen Produktbezeichnungen.

	Artikel-Nr.	Bezeichnung Alt	Bezeichnung Neu
	107340500	SC UNO 4M-140/620 PS	SC UNO 4M-140/620 PS
	107340501	SC UNO 4M-160/720 PS	SC UNO 4M-160/720 PS
	107340512	SC UNO 5M-200/1050	SC UNO 5M-200/1050
	107340521	SC UNO 6P-170/1610	SC UNO 6P-170/1610
	107340541	SC UNO 7P-180/1200	SC UNO 7P-180/1200
	107340600	SC DUO 6P-170/3220	SC DUO 6P-170/3220
	107340620	SC DUO 7P-180/2400	SC DUO 7P-180/2400
	107342000	DELTA BOOSTER 3P (Vorgängermodell)	SC DELTA 6P-160/4500-3
	107342002	DELTA BOOSTER 4P (Vorgängermodell)	SC DELTA 6P-160/6000-4
	107342005	DELTA BOOSTER 6P (Vorgängermodell)	SC DELTA 6P-160/9000-6
	107342001		SC DELTA 8P-100/7500-3
	107342004		SC DELTA 8P-100/10000-4
	107342007		SC DELTA 8P-100/15000-6
	107370070	SOLAR BOOSTER 7-58 D	SH SOLAR 7P-170/1200 D
	107370080	SOLAR BOOSTER 8-103 D	SH SOLAR 8P-180/2000 D
	107370260	SOLAR BOOSTER 7-38 E18H	SH SOLAR 7P-135/875 E18
	107370270	SOLAR BOOSTER 7-58 E18H	SH SOLAR 7P-170/1200 E18
	107370274	SOLAR BOOSTER 7-58 E36H	SH SOLAR 7P-170/1200 E36
	107370276	SOLAR BOOSTER 7-58 E54H	SH SOLAR 7P-170/1200 E54
	107370470	SOLAR BOOSTER 7-58 G	SH SOLAR 7P-170/1200 G
	107370495	SOLAR BOOSTER 7-52 GH	SH SOLAR 7P-150/1100 GH
	107370830	TRUCK BOOSTER 5-49 D	SH TRUCK 5M-180/970
	107370810	TRUCK BOOSTER 7-63 D	SH TRUCK 7P-175/1260
	107370882	AUTO BOOSTER 5M-100/500 D ST	SH AUTO 5M-100/500 D ST
	107370884	AUTO BOOSTER 5M-100/500 E	SH AUTO 5M-100/500 E

Stationäre Reinigungsanwendungen – optimale Reinigung – optimaler Nutzen

Nilfisk bietet eine komplette Produktreihe stationärer Kalt- und Heißwasseranlagen, auch für SB-Anwendungen. Sagen Sie uns einfach, woran Sie interessiert sind: Einhaltung von Hygienevorschriften in einem Schlachthof, einer Großküche oder in der Lebensmittelindustrie. Entfetten von Metallkomponenten an einem Industriestandort...



Der Standort der Maschinen in einer Anlage kann frei gewählt werden. Ein sorgfältig geplantes und optimiertes Rohrleitungssystem sorgt dann dafür, dass Sie jeden Bereich in Ihrer Anlage einfach und schnell reinigen können. Stationäre Systeme bieten zahlreiche Vorteile. Beispielsweise können die Geräte auf Ihre individuellen Bedürfnisse voreingestellt werden.

Mit der Reihe der stationären Kaltwasser Hochdruckreiniger **SC UNO** und **SC DUO** erfüllen Sie die aktuellen Anforderungen an maximale Leistungsfähigkeit in vielen verschiedenen Branchen. Durch die Ausstattung mit einer oder mit zwei Pumpen bewältigen Sie auch besonders anspruchsvolle Reinigungsaufgaben in der Landwirtschaft, im Baugewerbe, in Supermärkten und im Transportwesen, z.B. bei großen Fahrzeugen und Schiffen.

Durch die Einführung eines innovativen Hartschaumgehäuses für die Modelle **SC UNO 5, 6, 7** und **SC DUO** erfüllt Nilfisk die für bestimmte Bereiche geltenden Hygieneanforderungen. Das Schaummaterial ist für den Einsatz in der Lebensmittelindustrie geeignet. Es senkt zudem den Geräuschpegel und verbessert so den Komfort für den Anwender ebenso wie für seine Umgebung.

Die Effizienz und Flexibilität des **SC DELTA** machen das System ideal für die Reinigung und Wartung von Fertigungsanlagen und -bereichen, z.B. in der Lebensmittel- und Getränkeindustrie, Schlachthäusern, der Pharma- und Kosmetikindustrie, an Bord von Schiffen wie an Offshore-Standorten usw. Große Lkw's und andere Fahrzeuge reinigt dieser Hochdruckreiniger mit Leichtigkeit.

Alle Modelle bieten eine Vielzahl von Konfigurationsmöglichkeiten je nach Einsatzsituation. Sie sind leicht verständlich, einfach und intuitiv zu bedienen – und das bei einem attraktiven Preisniveau. Darüber hinaus sichern intuitive Anwenderfunktionen und die Möglichkeit zur individuellen Anpassung der Geräte mit für Ihre Umgebung geeigneter Ausrüstung eine hohe Produktivität.

Die Reihe **SH SOLAR E** bietet elektrisch beheizte Heißwasserreinigung, während das Wasser bei den Reihen **SH SOLAR D** und **G** kostengünstig und mit hohem Wirkungsgrad mit dem EcoPower Wärmetauschersystem erhitzt wird. Die saubere Verbrennung liefert Ihnen heißes Wasser zu optimalen Kosten. Bei voller Leistung erzeugt der Wärmetauscher deutlich heißeres Wasser und ermöglicht so eine schnellere Reinigung, wenn Öle und Fette entfernt werden müssen.

Der **SH TRUCK** ist ein (dieselbeheiztes) Standardgerät in einem vollständig geschlossenen Edelstahlgehäuse. Es bietet damit die ideale Lösung für die Aufstellung im Freien. Damit entfällt der lästige tägliche Transport der Maschinen in den Innenbereich, und das Diebstahlrisiko wird gesenkt. Der SH TRUCK ist der ideale stationäre Hochdruckreiniger für den Outdoor-Einsatz bei Transportunternehmen, in Fuhrparks oder für die Reinigung von Tier- und Lebensmitteltransportfahrzeugen in der Nähe von Schlachthöfen. Der SH TRUCK kann problemlos im Fahrzeugpark oder auf dem Vorplatz aufgestellt werden und bietet das ganze Jahr über eine einfache, effiziente und kostengünstige Reinigung.

Die Motor-Pumpen-Einheit des **SH AUTO** wird von einem Frequenzmodulator gesteuert, der die am Motor ankommende elektrische Frequenz anpasst. Über die Veränderung der Frequenz wird die Motordrehzahl entsprechend erhöht oder abgesenkt. Diese Änderung der Drehzahl beeinflusst die von der Pumpe erzeugte Wasserleistung und ihren Druck. Die neue Technologie führt so zu geringerem Verschleiß und ermöglicht eine lange Lebensdauer. Gleichzeitig ist der Geräuschpegel niedriger und der Anwendungskomfort wird insgesamt erhöht.



3 Jahre Garantie auf Nilfisk Industrierpumpen



3 Jahre Garantie auf Nilfisk Industrierpumpen

Nilfisk bietet seinen Kunden ein hohes Maß an Produktivität und Zuverlässigkeit. Wir sind davon überzeugt, dass unsere Hochdruckpumpen zu den langlebigsten und zuverlässigsten auf dem Markt gehören.

Um diese Überzeugung zu unterstreichen, bieten wir für bestimmte Pumpentypen unserer professionellen Hochdruckreiniger eine Garantie von 3 Jahren!

Diese Garantie umfasst Material-, Herstellungs- und Fertigungsfehler bezogen auf Pumpe und Regelsicherheitsblock; ausdrücklich ausgenommen hiervon sind sämtliche Verschleißteile (Ventile, Manschetten, Dichtungen etc.).

Voraussetzung für einen Garantieanspruch ist der Nachweis, dass das betreffende Gerät entsprechend der vorgeschriebenen Serviceintervalle durch einen Nilfisk Servicetechniker oder autorisierten Servicepartner gewartet wurde.

Der Nachweis über die durchgeführten Wartungen erfolgt mittels Wartungs- bzw. Prüfprotokoll oder Servicerechnung.



Die ideale Kaltwasserreinigung für tägliche Aufgaben

Die MC 2C-Reihe ist für den Einsatz bei niedriger Reinigungsintensität und für regelmäßige Routineanwendungen konzipiert. Sie zeichnet sich durch eine hervorragende Reinigungsleistung, professionelle Spritzeinrichtung und gute Aufbewahrungsmöglichkeiten sowie einfache Handhabung aus.

- Leistungsstarker Reinigungsmittelauftrag mit dem Universal Schaumprüher
- 4-in-1-Düse garantiert einen einfachen Wechsel zwischen den Düsen
- Neue Schlauchtrommelführung für einfaches, einhändiges Aufrollen und eine geschützte Schlauchaufbewahrung
- Erleichterte Wassermengenregulierung für eine schnelle Anpassung an die Reinigungsaufgaben
- Ergo 2000 Spritzpistole und ein ergonomisches Zubehörkonzept
- Einfacher Transport und Lagerung
- Hochwertiger Zylinderkopf und automatische Start/Stopp-Funktion für eine hohe Verschleißfestigkeit



MC 2C XT*



*Universal Plus Strahlrohr mit 4-in-1 Düse bei XT-Modellen

Technische Daten	MC 2C-120/520 XT EU	MC 2C-140/610 XT EU	MC 2C-150/650 XT EU
Empfohlene durchschn. Einsatzstunden/ Tag	1	1	1
Druck (bar/MPa)	120/12	140/14	150/15
Reinigungswirkung (Impact)	2.2	2.5	2.9
Wasserleistung Qmax/Qieq (l/Std.)	520/470	610/540	650/570
Max. Zulauftemperatur (°C)	60	60	60
Abmessungen LxBxH (mm)	394x391x955	394x391x955	394x391x955
Gewicht (kg)	32.8	32.8	32.8
Netzkabel (m)	5	5	5
Düsengröße	.0340	.0340	.0340
Elektrischer Anschlusswert (kW)	2.3	2.9	3.3
(V~/Hz/A)	230/1/50/10	230/1/50/12.6	230/1/50/14.5
Pumpendrehzahl (U/min.)	2800	2800	2800
Ausstattung			
Automatik Start/Stopp	•	•	•
Drehbarer Kabelhaken	•	•	•
Schaumprüher	•	•	•
Reinigungsmittelkanister 2,5 l	•	•	•
Schlauchtrommel	•	•	•
Standardzubehör			
HD-Schlauch DN6 15 m	101406176	101406176	101406176
Ergo 2000 Pistole	106403122	106403122	106403122
Universal Plus Strahlrohr mit 4-in-1 Düse 0340	106408250	106408250	106408250
Artikelnummer	128471354	128471350	128471359



Kompakter Kaltwasser Hochdruckreiniger mit externem Schaumprüher

Der MC 3C eignet sich für leichte, allgemeine Reinigungsaufgaben und ist ideal für Gewerbe, kleinere Baufirmen, Kfz-Werkstätten und landwirtschaftliche Betriebe. Diese, für eine geringe bis mittlere Einsatzintensität entwickelte Produktreihe, ist mit einer professionellen Motor-Pumpen-Einheit mit Edelstahlkolben ausgestattet.

- Antrieb durch Motor-Pumpen-Einheit mit 2800 U/min.
- Messingzylinderkopf mit Edelstahlkolben
- Druckgesteuertes Regelsystem
- Ölbehälter (Pumpe) mit Ölstandsanzeige
- Einfacher Zugang zur Motor-Pumpen-Einheit
- Innovativer Halter schützt Spritzpistole vor Schäden bei Lagerung und Transport
- Drehbarer Kabelhaken für einfacheres Abnehmen und Aufwickeln des Netzkabels



MC 3C XT*

MC EHR LEISTUNG
EHR WERT



*Universal Plus Strahlrohr mit 4-in-1 Düse bei XT-Modellen

3 Jahre Garantie
auf Nilfisk Industripumpen

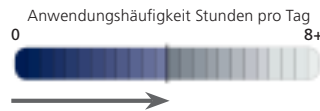
Technische Daten	MC 3C-150/660 XT	MC 3C-170/820 XT
Druck (bar/MPa)	150/15	170/17
Reinigungswirkung (Impact)	3,0	4,0
Wasserleistung Qmax/Qieq (l/Std.)	660/600	820/750
Max. Zulauftemperatur (°C)	60	60
Pumpendrehzahl (U/min.)	2800	2800
Abmessungen LxBxH (mm)	382x382x1017	382x382x1017
Gewicht (kg)	38	38
Elektrischer Anschlusswert (kW)	3,5	4,4
(V~/Hz/A)	230/1/50/15	400/3/50/7.4
Netzkabel (m)	5	5
Edelstahlkolben	3	3
Ansaughöhe - trocken (m)	0,5	0,5
Düsengröße	.0370	.0435
Ausstattung		
Schlauchtrommel	•	•
Pistolenhalter	•	•
Drehbarer Kabelhaken	•	•
Schlauchtrommel arretierbar	•	•
Schaumprüher	•	•
Reinigungsmittelkanister 2,5 l	•	•
Standardzubehör		
HD-Schlauch DN6 15 m	107142542	107142542
Ergo 2000 Pistole	106403122	106403122
Universal Plus Strahlrohr mit 4-in-1 Düse 0370	106408252	
Universal Plus Strahlrohr mit 4-in-1 Düse 0435		106408254
Artikelnummer	107146380	107146384



Kaltwasser Hochdruckreiniger der Mittelklasse mit externem Schaumsprüher

Der MC 4M eignet sich für leichte bis mittlere, allgemeine Reinigungsaufgaben und ist ideal für Gewerbe, kleinere Baufirmen, Kfz-Werkstätten und landwirtschaftliche Betriebe. Diese Produktreihe ist mit einer professionellen Motor-Pumpen-Einheit mit Keramikkolben ausgestattet.

- Antrieb durch hochwertige Motor-Pumpen-Einheit mit 1450 U/min.
- Messingzylinderkopf mit Keramikkolben
- Druckgesteuertes Regelsystem
- Ölbehälter (Pumpe) mit Ölstandsanzeige
- Einfacher Zugang zur Motor-Pumpen-Einheit
- Innovativer Halter schützt Spritzpistole vor Schäden bei Lagerung und Transport
- Drehbarer Kabelhaken für einfacheres Abnehmen und Aufwickeln des Netzkabels



MC 4M-160/620



MC 4M XT*

MC EHR LEISTUNG
EHRWERT



*Universal Plus Strahlrohr mit 4-in-1 Düse bei XT-Modellen

3 Jahre Garantie
auf Nilfisk Industrierpumpen

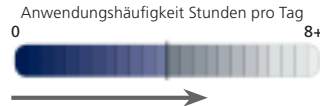
Technische Daten	MC 4M-160/620	MC 4M-160/620 XT	MC 4M-180/740 XT
Druck (bar/MPa)	160/16	160/16	180/18
Reinigungswirkung (Impact)	2,9	2,9	3,6
Wasserleistung Qmax/Qieq (l/Std.)	620/360	620/560	740/660
Max. Zulufttemperatur (°C)	60	60	60
Pumpendrehzahl (U/min.)	1450	1450	1450
Abmessungen LxBxH (mm)	382x382x1017	382x382x1017	382x382x1017
Gewicht (kg)	39	41	42
Elektrischer Anschlusswert (kW)	3,0	3,0	4,0
(V~/Hz/A)	230/1/50/13.4	230/1/50/13.4	400/3/50/7.7
Netzkabel (m)	5	5	5
Keramikkolben	3	3	3
Ansaughöhe - trocken (m)	0,5	0,5	0,5
Düsengröße	.0340	.0340	.0370
Ausstattung			
Schlauchtrommel		•	•
Pistolenhalter	•	•	•
Drehbarer Kabelhaken	•	•	•
Schaumprüher	•	•	•
Reinigungsmittelkanister 2,5 l	•	•	•
Standardzubehör			
HD-Schlauch DN6 10 m	301002275		
HD-Schlauch DN6 15 m		107142542	107142542
Ergo 2000 Pistole	106403122	106403122	106403122
FlexoPower Plus Strahlrohr ohne Düse	106402281		
Universal Plus Strahlrohr mit 4-in-1 Düse 0340		106408250	
Universal Plus Strahlrohr mit 4-in-1 Düse 0370			106408252
Tornado Plus Düse 25035	107142577		
Tornado Plus Düse 0340	101119735		
Artikelnummer	107146400	107146403	107146410



Innovative und vielseitige Kaltwasser Hochdruckreiniger der Mittelklasse

Die MC 5M Kaltwasser Hochdruckreiniger sind die vielseitigen Partner für anspruchsvolle Kunden in Landwirtschaft, Industrie, auf dem Bau und in der Automobilbranche. In dieser Kombination bietet der MC 5M ein unerreichtes Maß an Mobilität und Anwenderfreundlichkeit im Zusammenspiel mit einer unschlagbaren Robustheit, einem optimalen Servicekonzept und durchdachten Funktionen.

- Kraftvolle Industriepumpe mit 1450 U/min. und Keramikkolben für anspruchsvolle Reinigungsaufgaben
- Strapazierfähiger und stabiler 30 mm Stahlrahmen
- Einklappbarer Transportgriff und Griffe zum leichteren Anheben
- Einfacher Zugang zur Motor-Pumpen-Einheit
- Wartungsfreundliches Servicekonzept
- Ergo Zubehörkonzept



MC 5M-180/840



MC 5M-180/840 XT

MC EHR LEISTUNG
EHRWERT

3 Jahre Garantie
auf Nilfisk Industrierpumpen

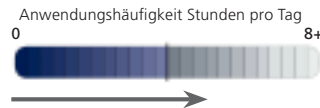
Technische Daten	MC 5M-180/840	MC 5M-180/840 XT	MC 5M-200/1050
Druck (bar/MPa)	180/18	180/18	200/20
Reinigungswirkung (Impact)	4,1	4,1	5,6
Wasserleistung Qmax/Qiecc (l/Std.)	840/760	840/760	1050/960
Max. Zulauftemperatur (°C)	60	60	60
Pumpendrehzahl (U/min.)	1450	1450	1450
Abmessungen LxBxH (mm)	735x570x1020	890x570x1020	735x570x1020
Gewicht (kg)	66	72	73
Elektrischer Anschlusswert (kW)	4,8	4,8	6,1
(V~/Hz/A)	400/3/50/8.5	400/3/50/8.5	400/3/50/11.4
Netzkabel (m)	5	5	5
Keramikkolben	3	3	3
Ansaughöhe - trocken (m)	1	1	1
Düsengröße	.0400	.0400	.0500
Ausstattung			
Reinigungsmittelinjektor/-tank 2,5 l			•
Schlauchtrommel		•	
Parkbremse			•
Automatik Start/Stop	•	•	•
Wassermengenregulierung			•
Standardzubehör			
HD-Schlauch DN6 10m	301002275		
HD-Schlauch DN6 15m		101406175	
HD-Schlauch DN8 10m			101405770
Ergo 2000 Pistole	106403122	106403122	106403122
FlexoPower Plus Strahlrohr ohne Düse	106402280	106402280	
Tornado Plus Strahlrohr ohne Düse			106403010
TurboHammer Plus Strahlrohr mit Düse		106403002	
Tornado Plus Düse 0400	101119738	101119738	
Tornado Plus Düse 0500			101119741
Artikelnummer	107146705	107146708	107146711



Innovative und vielseitige Kaltwasser Hochdruckreiniger der Mittelklasse

Die MC 5M Kaltwasser Hochdruckreiniger sind die vielseitigen Partner für anspruchsvolle Kunden in Landwirtschaft, Industrie, auf dem Bau und in der Automobilbranche. In dieser Kombination bietet der MC 5M ein unerreichtes Maß an Mobilität und Anwenderfreundlichkeit im Zusammenspiel mit einer unschlagbaren Robustheit, einem optimalen Servicekonzept und durchdachten Funktionen.

- Kraftvolle Industripumpe mit 1450 U/min. und Keramikkolben für anspruchsvolle Reinigungsaufgaben
- Strapazierfähiger und stabiler 30 mm Stahlrahmen
- Einklappbarer Transportgriff und Griffe zum leichteren Anheben
- Einfacher Zugang zur Motor-Pumpen-Einheit
- Wartungsfreundliches Servicekonzept
- Ergo Zubehörkonzept



MC 5M

MC 5M XT




3 Jahre Garantie
auf Nilfisk Industripumpen

Technische Daten	MC 5M-200/1050 XT	MC 5M-220/1130	MC 5M-220/1130 XT
Druck (bar/MPa)	200/20	220/22	220/22
Reinigungswirkung (Impact)	5,6	6,2	6,2
Wasserleistung Qmax/Qiecc (l/Std.)	1050/960	1130/1040	1130/1040
Max. Zulauftemperatur (°C)	60	60	60
Pumpendrehzahl (U/min.)	1450	1450	1450
Abmessungen LxBxH (mm)	890x570x1020	735x570x1020	890x570x1020
Gewicht (kg)	78	78	85
Elektrischer Anschlusswert (kW)	6,1	7,4	7,4
(V~/Hz/A)	400/3/50/11.4	400/3/50/13.3	400/3/50/13.3
Netzkabel (m)	5	5	5
Keramikkolben	3	3	3
Ansaughöhe - trocken (m)	1	1	1
Düsengröße	.0500	.0530	.0530
Ausstattung			
Reinigungsmittelinjektor/-tank 2,5 l	•	•	•
Schlauchtrommel	•		•
Parkbremse	•	•	•
Automatik Start/Stop	•	•	•
Wassermengenregulierung	•	•	•
Standardzubehör			
HD-Schlauch DN8 15 m	301001100		
HD-Schlauch DN8 20 m			301001101
HD-Schlauch DN8 10 m		101405770	
Ergo 2000 Pistole	106403122	106403122	106403122
Tornado Plus Strahlrohr ohne Düse	106403010	106403010	106403010
TurboHammer Plus Strahlrohr mit Düse	106403003		106402292
Tornado Plus Düse 0500	101119741		
Tornado Plus Düse 0530		101119742	101119742
Artikelnummer	107146716	107146718	107146722



Erstklassige Leistung, Lebensdauer und Ergonomie

Die MC 6P Kaltwasser Hochdruckreiniger der Industrieklasse vereinen unschlagbare Lebensdauer, hohe Reinigungsleistung und optimale Ergonomie für die meisten all-round Reinigungsarbeiten mit hartnäckigen Verschmutzungen. Sie bieten ein gutes Preis-Leistungs-Verhältnis für anspruchsvolle Kunden der Industrie, im schweren landwirtschaftlichen Einsatz, im Logistikbereich und in der Lebensmittel-industrie.



- Industriepumpe mit 80°C Zulauftemperatur und 4 Keramikkolben
- Strapazierfähiger und stabiler 30 mm Stahlrahmen
- Einklappbarer Transportgriff und Griffe zum leichteren Anheben
- Hohe Wendigkeit durch große Hinterräder und Lenkrolle vorne mit Parkbremse
- Wartungsfreundliches Servicekonzept
- Ergo Zubehörkonzept
- Flussgesteuertes Regelsystem
- Sicherheitsfunktion bei Ölverlust
- Wassermengenregulierung



3 Jahre Garantie
auf Nilfisk Industrierpumpen


Technische Daten	MC 6P-120/1950 XT	MC 6P-170/1600 XT	MC 6P-180/1300 XT	MC 6P-200/1100 XT
Druck (bar/MPa)	120/12	170/17	180/18	200/20
Reinigungswirkung (Impact)	8,2	7,9	6,5	5,6
Wasserleistung Qmax/Qieq (l/Std.)	1950/1850	1600/1500	1300/1200	1100/1000
Max. Zulauftemperatur (°C)	80	80	80	80
Pumpendrehzahl (U/min.)	1450	1450	1450	1450
Abmessungen LxBxH (mm)	930x570x1020	930x570x1020	930x570x1020	930x570x1020
Gewicht (kg)	96	96	93	85
Elektrischer Anschlusswert (kW)	7,5	9	7,7	7,3
(V~/Hz/A)	400/3/50/16	400/3/50/16	400/3/50/14.5	400/3/50/13
Netzkabel (m)	8	8	8	5
Keramikkolben	4	4	4	4
Ansaughöhe - trocken (m)	1	1	1	1
Düsengröße	.1500	.0950	.0700	.0550
Ausstattung				
Schlauchtrommel	•	•	•	•
Pumpenölstandskontrolle	•	•	•	•
Flussgesteuertes Regelsystem	•	•	•	•
Automatik Start/Stopp	•	•	•	•
Reinigungsmittelinjektor/-tank 2 x 2,5 l		•	•	•
Schaumprüher mit 1 l Flasche / 2,5 l Kanister	•			
Standardzubehör				
HD-Schlauch DN8 15 m				301001100
HD-Schlauch DN10 15 m	1402064	1402064	1402064	
Ergo 2000 Pistole			106403122	106403122
Ergo 3000 Pistole mit Drehgelenkverriegelung		106402190		
Pistole	106404530			
Tornado Plus Strahlrohr ohne Düse	106403010	106403010	106403010	106403010
TurboHammer Plus Strahlrohr mit Düse	106408269	106403078	106402294	106402292
Tornado Plus Düse 0550				101119743
Tornado Plus Düse 0700			101119748	
Tornado Plus Düse 0950		101117655		
Tornado Plus Düse 1500	101119762			
Artikelnummer	107146774	107146761	107146759	107146772



Ultimative Industriequalität

Die MC 7P Kaltwasser Hochdruckreiniger der Industrieklasse vereinen die bewährte und unschlagbare Lebensdauer und Qualität der C3 Pumpe mit optimaler Ergonomie und Mobilität und machen sie so zu einem innovativen und unschlagbaren Partner für den Einsatz in Schwerindustrie, großen landwirtschaftlichen Betrieben, im Transport- und Logistikbereich und der Lebensmittelindustrie.

- C3 Industriepumpe mit max. 85°C Zulauf-temperatur und 4 Keramikkolben
- Strapazierfähiger und stabiler 30 mm Stahlrahmen
- Einklappbarer Transportgriff und Griffe zum leichteren Anheben
- Hohe Wendigkeit durch große Hinterräder und Lenkrolle vorne mit Parkbremse
- Wartungsfreundliches Servicekonzept
- Ergo Zubehörkonzept
- Flussgesteuertes Regelsystem
- Sicherheitsfunktion bei Ölverlust
- Wassermengenregulierung



MC 7P

MC 7P XT

MC 7P F



3 Jahre Garantie
auf Nilfisk Industriepumpen

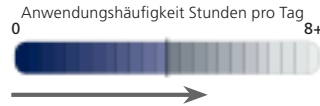
Technische Daten	MC 7P-195/1280	MC 7P-195/1280 XT	MC 7P-195/1280 F
Druck (bar/MPa)	195/19,5	195/19,5	195/19,5
Reinigungswirkung (Impact)	6,7	6,7	6,7
Wasserleistung Qmax/Qiecl (l/Std.)	1280/1180	1280/1180	1280/1180
Max. Zulauftemperatur (°C)	85	85	85
Pumpendrehzahl (U/min.)	1450	1450	1450
Abmessungen LxBxH (mm)	775x570x1020	930x570x1020	775x570x1020
Gewicht (kg)	89	95	89
Elektrischer Anschlusswert (kW)	8	8	8
(V~/Hz/A)	400/3/50/14	400/3/50/15	400/3/50/14
Netzkabel (m)	8	8	8
Keramikkolben	4	4	4
Reinigungsmitteltank (l)	2 x 2,5	2 x 2,5	2 x 2,5
Ansaughöhe - trocken (m)	1	1	1
Düsengröße	.0680	.0680	.0680
Ausstattung			
Edelstahlrahmen			•
Schlauchtrommel		•	
Lebensmittelausführung*			•
Pumpenölstandskontrolle	•	•	•
Flussgesteuertes Regelsystem	•	•	•
Automatik Start/Stop	•	•	•
Standardzubehör			
HD-Schlauch DN10 10 m	6101766		
HD-Schlauch DN10 15 m		1402064	
HD-Schlauch DN10 10 m*			6101767
Ergo 2000 Pistole	106403122	106403122	106403122
Tornado Plus Strahlrohr ohne Düse	106403010	106403010	106403010
TurboHammer Plus Strahlrohr mit Düse		106402294	
Tornado Plus Düse 0680	101119747	101119747	101119747
Artikelnummer	107146800	107146801	107146802



Hochdruckreiniger mit hoher Wasserleistung für die kraftvolle Erledigung von Routineaufgaben

Diese Hochleistungsreiniger der Spitzenklasse vereinen hohen Druck und eine hohe Wasserleistung für die kraftvolle Erledigung von anspruchsvollen Reinigungsaufgaben in der Landwirtschaft, im Transportwesen oder der Lebensmittelindustrie. Der MC 8P ist ein Gerät mit hoher Wasserleistung – einfach zu installieren, gut zu manövrieren und komfortabel zu bedienen.

- Industripumpe mit 1450 U/min. und Keramikkolben für lange Lebensdauer
- Leises Arbeitsgeräusch durch SilentPower-Konzept
- Druck-/Mengenregulierung
- Parkbremse
- ST-Ausführung mit Edelstahlrahmen
- HD-Schlauch 15 m
- Einfach und komfortabel im Handling



MC 8P



MC 8P ST



3 Jahre Garantie
auf Nilfisk Industripumpen

Technische Daten	MC 8P-160/2500	MC 8P-160/2500 ST	MC 8P-180/2100
Druck (bar/MPa)	160/16	160/16	180/18
Reinigungswirkung (Impact)	12,5	12,5	11,1
Wasserleistung Qmax/Qiecc (l/Std.)	2500/2450	2500/2450	2100/2050
Max. Zulufttemperatur (°C)	50	50	50
Pumpendrehzahl (U/min.)	1450	1450	1450
Abmessungen LxBxH (mm)	900x660x910	900x660x910	900x660x910
Gewicht (kg)	130	130	130
Elektrischer Anschlusswert (kW)	14,5	14,5	14
(V~/Hz/A)	400/3/50/24.9	400/3/50/24.9	400/3/50/24
Netzkabel (m)	5	5	5
Keramikkolben	3	3	3
Ansaughöhe - trocken (m)	1,5/2,5	1,5/2,5	1,5/2,5
Düsengröße	.1590	.1590	.1200
Ausstattung			
Edelstahlrahmen		•	
SilentPower - Motor-Pumpen-Einheit 1450 U/min.	•	•	•
Parkbremse	•	•	•
Luftbereifte Räder	•	•	•
Automatik Start/Stopp	•	•	•
Standardzubehör			
HD-Schlauch DN10 15 m			1402064
HD-Schlauch DN12 15 m	4810213	4810213	
Ergo 2000 Pistole			106403122
Ergo 3000 Pistole mit Drehgelenksverriegelung	106402190	106402190	
Tornado Plus Strahlrohr ohne Düse	106403010	106403010	106403010
Tornado Plus Düse 1200			101119758
Tornado Plus Düse 1590	301150004	301150004	
Artikelnummer	301002535	301002619	301002534





Optimale Ergonomie & zuverlässiges Reinigen

Der MH 3M ist mit einer leistungsstarken Pumpe mit 3 Keramikkolben sowie 4-poligem Motor ausgerüstet. Das Gerät eignet sich ideal für alle gewerblichen und leichten industriellen Reinigungsarbeiten mit Heißwasser und verfügt über einen wirtschaftlichen EcoPower Wärmetauscher.

- Einfache Brennstoff-Füllstandsanzeige
- Gute Zugänglichkeit zu allen Komponenten
- Einfache Pumpenölstandskontrolle
- 4-poliger Motor, Messingzylinderkopf
- EcoPower Wärmetauscher mit EcoModus
- Keramikbeschichtete Kolben
- Druckgesteuertes Regelsystem
- Öltank mit Ölstandsanzeige
- Innovatives Design mit 4 großen Rädern
- Leicht zu manövrieren, Aufnahmen für Transport mit Gabelstapler



MH 3M X



3 Jahre Garantie
auf Nilfisk Industrierpumpen

Technische Daten	MH 3M-140/580 X	MH 3M-160/770 X
Druck (bar/MPa)	140/14	160/16
Reinigungswirkung (Impact)	2,8	3,6
Pumpendrehzahl (U/min.)	1450	1450
Wasserleistung Qmax/Qieq (l/Std.)	580/480	770/700
Wassertemperatur (°C)	80/80	80/80
Max. Zulauftemperatur (°C)	40	40
Brennstoffverbrauch ΔT=45°C (kg/Std.)	2,6	3,1
Brennstofftank (l)	15	15
Abmessungen LxBxH (mm)	1010x700x1016	1010x700x1016
Gewicht (kg)	119	119
Elektrischer Anschlusswert (kW)	3,6	4,7
(V~/Hz/A)	230/1/50/16	400/3/50/8
Keramikkolben	3	3
Reinigungsmitteltank (l)	10	10
Netzkabel (m)	5	5
Düsengröße	.0370	.0400
Ausstattung		
Automatik Start/Stopp	•	•
Pumpenölstandskontrolle	•	•
Füllstandsanzeige Brennstofftank	•	•
Wartungsanzeige	•	•
Flammüberwachung	•	•
Schlauchtrommel	•	•
Standardzubehör		
HD-Schlauch DN6 15 m	101406175	101406175
Ergo 2000 Pistole	106403122	106403122
Universal Plus Strahlrohr ohne Düse	106403036	106403036
Tornado Plus Düse	101119737	101119738
Schlauchtrommel	106403184	106403184
Artikelnummer	107146896	107146905



Leistungstark, langlebig und ergonomisch

Der MH 4M ist mit einer kraftvollen Industrie-pumpe mit 3 langlebigen Keramikkolben ausgerüstet und eignet sich für eine Einsatzdauer von bis zu sechs Stunden täglich. Darüber hinaus verbessert das flussgesteuerte Regelsystem den Bedienkomfort, die Handhabung sowie die Zuverlässigkeit des Geräts.

- 4-poliger Motor, Messingzylinderkopf
- EcoPower Wärmetauscher mit EcoModus
- Interne Diagnosefunktion
- Großer Wassereinflussfilter zum Schutz der Pumpe vor Verunreinigungen
- 3 Keramikkolben
- Flussgesteuertes Regelsystem (nicht MH 4M-210/1000 X)
- Öltank mit Ölstandsanzeige
- Warnsystem bei niedrigem Pumpenölstand
- Warnsystem bei niedrigem Brennstofffüllstand
- Leicht zu manövrieren, Aufnahmen für Transport mit Gabelstapler



MH 4M X



3 Jahre Garantie
auf Nilfisk Industrierpumpen


Technische Daten	MH 4M-180/860 FA	MH 4M-200/960 FAX	MH 4M-210/1000 X
Druck (bar/MPa)	180/18	200/20	210/21
Reinigungswirkung (Impact)	4,3	5,1	5,5
Pumpendrehzahl (U/min.)	1450	1450	1450
Wasserleistung Qmax/Qieq (l/Std.)	860/790	960/890	1000/940
Wassertemperatur (°C)	90/150	90/150	90/150
Max. Zulauftemperatur (°C)	40	40	40
Brennstoffverbrauch ΔT=45°C (kg/Std.)	3,8	3,9	4,1
Brennstofftank (l)	15	15	15
Abmessungen LxBxH (mm)	1010x700x980	1010x700x980	1010x700x980
Gewicht (kg)	133	142	149
Elektrischer Anschlusswert (kW)	5,9	7,2	7,2
(V~/Hz/A)	400/3/50/10	400/3/50/12	400/3/50/13,5
Keramikkolben	3	3	3
Reinigungsmitteltank (l)	10/10	10/10	10/10
Netzkabel (m)	5	5	5
Düsengröße	.0475	.0475	.0475
Ausstattung			
Automatik Start/Stopp	•	•	•
Pumpenölstandskontrolle	•	•	•
Füllstandsanzeige Brennstoff	•	•	•
Wartungsanzeige	•	•	•
Flammüberwachung	•	•	•
Schlauchtrommel		•	•
Standardzubehör			
HD-Schlauch DN8, 10 m	101405770		
HD-Schlauch DN8, 15 m		301001100	301001100
Ergo 2000 Pistole	106403122	106403122	106403122
Tornado Plus Strahlrohr ohne Düse		106403011	106403011
Universal Plus Strahlrohr ohne Düse	106403036		
Tornado Plus Düse 0475	101119739	101119739	101119739
Schlauchtrommel		106403184	106403184
Artikelnummer	107146917	107146922	107146912



Hohe Reinigungsleistung, Langlebigkeit & überzeugendes Handling

Die Reihe MH 5M bietet hohe Reinigungswirkung und niedrige Betriebskosten dank einer optimalen Reinigungs- und Heizleistung. Der MH 5M ist das ideale Heißwassergerät für mittelschwere und regelmäßige Reinigungsaufgaben in kundennahen Bereichen wie der Automobil- und Transportbranche sowie in Landwirtschaft und Industrie.

- EcoPower Wärmetauscher (>92% Wirkungsgrad) mit EcoModus sorgt für niedrige Brennstoffkosten
- Messingzylinderkopf
- 3 Keramikkolben
- Flussgesteuertes Regelsystem (nicht MH 5M-210/1100 X)
- Innovatives Design mit 4 großen Rädern gewährleistet überzeugende Mobilität
- Öltank mit Ölstandsanzeige
- Warnsystem bei niedrigem Pumpenölstand & Brennstofffüllstand
- Interne Diagnosefunktion



MH 5M



3 Jahre Garantie
auf Nilfisk Industrierpumpen


Technische Daten	MH 5M-200/960 FA	MH 5M-210/1100 X
Druck (bar/MPa)	200/20	210/21
Reinigungswirkung (Impact)	5,1	6,1
Pumpendrehzahl (U/min.)	1450	1450
Wasserleistung Qmax/Qieq (l/Std.)	960/900	1100/1050
Wassertemperatur (°C)	90/150	90/150
Max. Zulauftemperatur (°C)	40	40
Brennstoffverbrauch ΔT=45°C (kg/Std.)	3,9	4,7
Brennstofftank (l)	30	30
Abmessungen LxBxH (mm)	1188x700x1020	1188x700x1020
Gewicht (kg)	171	179
Elektrischer Anschlusswert (kW)	7,2	7,9
(V~/Hz/A)	400/3/50/12	400/3/50/13,5
Keramikkolben	3	3
Reinigungsmitteltank (l)	A:10 + B:10	A:10 + B:10
Netzkabel (m)	5	5
Düsengröße	.0475	.0550
Ausstattung		
Hocheffizienter EcoPower Wärmetauscher	•	•
Schlauchtrommel		•
Pumpenölstandskontrolle	•	•
Wartungsanzeige	•	•
Automatik Start/Stopp	•	•
Flammüberwachung	•	•
Standardzubehör		
HD-Schlauch DN8, 20 m		301001101
HD-Schlauch DN8, 10 m	101405770	
Ergo 2000 Pistole	106403122	106403122
Tornado Plus Strahlrohr ohne Düse	106403010	106403010
Tornado Plus Düse 0475	301150005	
Tornado Plus Düse 0550		101119743
Artikelnummer	107146948	107146950



Elektrisch beheiztes Heißwasser für abgasfreie Reinigung

Das ergonomische und anwenderfreundliche MH-Design gibt es auch mit elektrisch beheizter Heißwassereinheit. Mit seiner schadstofffreien Heißwasserreinigung ist der MH E ideal für den Einsatz in Bereichen, die frei von Abgasen bleiben müssen.

- Industripumpe mit 1450 U/min. und niedrigem Geräuschpegel
- Druck-/Mengenregulierung
- Schadstofffreie, elektrische Beheizung
- Dreistufige Wasseraufbereitung für schnelle Heizwirkung und präzise Temperaturüberwachung
- WDK – Reinigungsmitteldosiersystem
- QuickService-Konzept
- Benutzerfreundliches Display
- Ergo Zubehörkonzept
- Zulauftemperatur max. 60 °C



MH 5M E



3 Jahre Garantie
auf Nilfisk Industripumpen


Technische Daten	MH 5M-180/800 E12	MH 5M-180/800 E24
Druck (bar/MPa)	180/18	180/18
Reinigungswirkung (Impact)	4	4
Wasserleistung Qmax/Qieq (l/Std.)	800/740	800/740
Pumpendrehzahl (U/min.)	1450	1450
Max. Zulauftemperatur (°C)	60	60
Wassertemperatur (°C)	70	70
Abmessungen LxBxH (mm)	1188x700x1045	1188x700x1045
Gewicht (kg)	125	131
(V~/Hz/A)	400/3/50/25	400/3/50/43
Keramikkolben	3	3
Netzkabel (m)	5	5
Geräuschpegel (LwA)	90	90
Düsengröße	.0400	.0400
Ausstattung		
Automatik Start/Stopp	•	•
SilentPower - Motor-Pumpen-Einheit 1450 U/min.	•	•
QuickService-Konzept	•	•
Ergo Zubehörkonzept	•	•
WDK-Reinigungsmitteldosiersystem	•	•
Pumpenölstandskontrolle	•	•
Wartungsanzeige	•	•
Standardzubehör		
HD-Schlauch DN8 10 m	101405770	101405770
Ergo 2000 Pistole	106403122	106403122
Universal Plus Strahlrohr ohne Düse	106403035	106403035
Tornado Plus Düse 0400	101119738	101119738
Artikelnummer	107146865	107146866



Kraftvolle und effiziente Heißwasserreinigung für hartnäckige Verschmutzungen

Der MH 7P ist die optimale Lösung für industrielle Reinigungsaufgaben bei hartnäckigen Verschmutzungen. Die Pumpe mit 4 Keramikkolben und das Hochleistungs-Wärmetauschersystem bieten unschlagbare Reinigungswirkung und Langlebigkeit. Das flussgesteuerte Regelsystem sorgt für zusätzliche Zuverlässigkeit und Komfort.

- EcoPower Wärmetauscher (>92% Wirkungsgrad) mit EcoModus sorgt für niedrige Brennstoffkosten
- Messingzylinderkopf
- 4 Keramikkolben
- Flussgesteuertes Regelsystem
- Innovatives Design mit 4 großen Rädern gewährleistet überzeugende Mobilität
- Öltank mit Ölstandsanzeige
- Warnsystem bei niedrigem Pumpenölstand & Brennstofffüllstand
- Interne Diagnosefunktion
- Benutzerfreundliches Bedienfeld



MH 7P



3 Jahre Garantie
auf Nilfisk Industrierpumpen

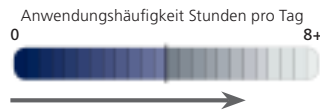
Technische Daten	MH 7P-180/1260 FA	MH 7P-180/1260 FAX
Druck (bar/MPa)	180/18	180/18
Reinigungswirkung (Impact)	6,3	6,3
Wasserleistung Qmax/Qieq (l/Std.)	1260/1170	1260/1170
Pumpendrehzahl (U/min.)	1450	1450
Wassertemperatur (°C)	90/150	90/150
Max. Zulauftemperatur (°C)	40	40
Brennstoffverbrauch ΔT=45°C (kg/Std.)	5,3	5,3
Brennstofftank (l)	30	30
Abmessungen LxBxH (mm)	1188x700x1045	1188x700x1045
Gewicht (kg)	195	204
Elektrischer Anschlusswert (kW)	7,6	7,6
(V~/Hz/A)	400/3/50/13,5	400/3/50/13,5
Reinigungsmitteltank (l)	A:10 + B:10	A:10 + B:10
Keramikkolben	4	4
Netzkabel (m)	5	5
Düsengröße	.0680	.0680
Ausstattung		
Hocheffizienter EcoPower Wärmetauscher	•	•
Schlauchtrommel		•
Pumpenölstandskontrolle	•	•
Wartungsanzeige	•	•
Automatik Start/Stopp	•	•
Flammüberwachung	•	•
Standardzubehör		
HD-Schlauch DN10 10 m	6101766	
HD-Schlauch DN10 20 m		1402072
Ergo 2000 Pistole	106403122	106403122
Tornado Plus Strahlrohr ohne Düse	106403010	106403010
Tornado Plus Düse 0680	101119747	101119747
Artikelnummer	107146980	107146982



Strapazierfähig und effizient – für die Entfernung von hartnäckigem Schmutz mit hoher Wasserleistung

Der Hochleistungsreiniger MH 8P vereint hohen Druck mit hoher Wasserleistung, wie sie für die Reinigung bei starkem Schmutz in der Landwirtschaft, auf dem Bau, im Transportwesen oder in der Industrie benötigt wird. Neben der hohen Reinigungsleistung bietet der MH 8 auch eine hohe Spül- und Schwemmwirkung.

- EcoPower Wärmetauscher (>92% Wirkungsgrad) mit Eco-Energiesparmodus sorgt für niedrige Brennstoffkosten
- Messingzylinderkopf
- 4 Keramikkolben für hohe Zuverlässigkeit und Langlebigkeit
- Flussgesteuertes Regelsystem
- Innovatives Design mit 4 großen Rädern gewährleistet überzeugende Mobilität
- Öltank mit Ölstandsanzeige
- Warnsystem bei niedrigem Pumpenölstand bzw. Brennstofffüllstand
- Interne Diagnosefunktion
- Benutzerfreundliches Bedienfeld



MH 8P



3 Jahre Garantie
auf Nilfisk Industripumpen

Technische Daten	MH 8P-180/2000 FA	MH 8P-180/2000 FAX
Druck (bar/MPa)	180/18	180/18
Reinigungswirkung (Impact)	10,6	10,6
Wasserleistung Qmax/Qieq (l/Std.)	2000/1950	2000/1950
Pumpendrehzahl (U/min.)	1450	1450
Wassertemperatur (°C)	90/150	90/150
Max. Zulauftemperatur (°C)	40	40
Brennstoffverbrauch ΔT=45°C (kg/Std.)	8,9	8,9
Brennstofftank (l)	30	30
Abmessungen LxBxH (mm)	1188x700x1045	1188x700x1045
Gewicht (kg)	219	227
Elektrischer Anschlusswert (kW)	14.7	14.7
(V~/Hz/A)	400/3/50/25	400/3/50/25
Reinigungsmitteltank (l)	A:10 + B:10	A:10 + B:10
Keramikkolben	4	4
Netzkabel (m)	5	5
Geräuschpegel (LwA)	97	97
Düsengröße	.1200	.1200
Ausstattung		
Hocheffizienter EcoPower Wärmetauscher	•	•
SilentPower - Motor-Pumpen-Einheit 1450 U/min.	•	•
WDK-Reinigungsmitteldosiersystem	•	•
Pumpenölstandskontrolle	•	•
Wartungsanzeige	•	•
Automatik Start/Stopp	•	•
Flammüberwachung	•	•
Schlauchtrommel		•
Standardzubehör		
HD-Schlauch DN12	101406186 (10 m)	101406187 (15 m)
Ergo 3000 Pistole mit Drehgelenksverriegelung	106402190	106402190
Tornado Plus Strahlrohr ohne Düse	106403010	106403010
Tornado Plus Düse 1200	101119758	101119758
Artikelnummer	107146970	107146965

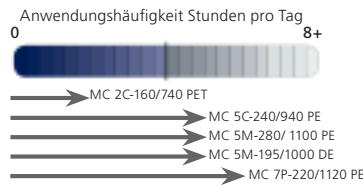




Robuste und leistungsfähige Kaltwasser Hochdruckreiniger mit Benzin- oder Dieselmotor

Die Reihe MC PE/DE ist die ideale Lösung in Bereichen, in denen die Stromversorgung nicht vorhanden oder für eine leistungsfähige Reinigung zu schwach ist. Die Saugfunktion des Geräts ermöglicht den Betrieb aus einem Tank oder Fluss. Hervorragend geeignet für den Einsatz auf Baustellen, als Mietgeräte und in der Landwirtschaft.

- Kraftvolle, langlebige Pumpen
- Robuste Bauweise
- Breite Auswahl an Geräten mit hohem Arbeitsdruck
- Ergo Zubehörkonzept
- Einfaches und komfortables Handling




MC EHR LEISTUNG
EHR WERT

Technische Daten	MC 2C-160/740 PET	MC 5C-240/940 PE	MC 5M-280/1100 PE	MC 5M-195/1000 DE	MC 7P-220/1120 PE
Druck (bar/MPa)	160/16	240/24	280/28	195/19.5	220/22
Reinigungswirkung (Impact)	3.5	5.4	7.1	5.3	6.1
Wasserleistung Qmax/Qiec (l/Std.)	740/670	940/850	1100/1040	1000/950	1120/1010
Pumpendrehzahl (U/min.)	3400	3400	1750	1650	1700
Max. Zulauftemperatur (°C)	60	60	60	60	80
Dieselmotor				YANMAR L100 DE	
Benzinmotor	Kohler SH265	Honda GX270	Honda GX390		Honda GX390
Keramikkolben		3	3	3	4
Abmessungen LxBxH (mm)	533x521x935	546x615x1021	713x572x1021	750x680x850	1067x686x660
Gewicht (kg)	30.2	44.8	61	110	93
Düsengröße	.0370	.0370	.0450	.0530	.0500
Motorleistung PS (kW)	6.5 (4.7)	9 (6.6)	13 (9.5)	10 (7.3)	13 (9.5)
Ausstattung					
Messingzylinderkopf	•	•	•	•	•
Luftbereifte Räder					•
Reinigungsmittelinjektor	•	•	•	•	
Wassermengenregulierung			•	•	•
Thermisches Entlastungsventil	•	•	•	•	•
Standardzubehör					
HD-Schlauch DN6 10 m	301002275				
HD-Schlauch DN8 10 m		101405770	101405770	101405770	101405770
Ergo 2000 Pistole	106403122	106403122	106403122	106403122	106403122
Tornado Plus Strahlrohr ohne Düse			106403011	106403011	106403011
FlexoPower Plus Strahlrohr ohne Düse		106402282			
Universal Plus Strahlrohr mit 4-in-1 Düse 0370	106408252				
Tornado Plus Düse 0370 - Bronze		101119737			
Tornado Plus Düse 0450 - Lichtblau			101119740		
Tornado Plus Düse 0500 - Gelb					101119741
Tornado Plus Düse 0530 - Rot				101119742	
Artikelnummer	106404532	106404536	106404540	106174740	106174807



Vollständige Unabhängigkeit von der Strom- und Wasserversorgung

Die Reihe MH PE/DE bietet eine umfassende Auswahl an benzin- und dieseltreibenen Heißwassermodellen für den professionellen Einsatz in Bereichen, in denen keine Stromversorgung verfügbar ist. Die Modelle können Wasser aus Tanks, Brunnen oder Flüssen ansaugen und bieten daher hohe Autonomie in der Anwendung auf Baustellen oder in der Industrie sowie für Reinigungsdienstleister oder in kommunalen Betrieben.



- C3 Industripumpe mit 1450 U/min. und Messingzylinderkopf
- EcoPower Wärmetauscher (>92% Wirkungsgrad)
- Integrierter Brennstofftank
- Sicherheitsfunktion bei Ölverlust
- Ergo Zubehörkonzept
- Kranaufhängung
- Benutzerfreundliches Display
- QuickService-Konzept
- Zulauftemperatur max. 40 °C



MH 7P-220/1120 PE



MH 7P-220/1300 DE

MH EHRFFIZIENZ
EHRWERT
3 Jahre Garantie
auf Nilfisk Industripumpen

Technische Daten	MH 7P-220/1120 PE	MH 7P-220/1300 DE
Druck (bar/MPa)	220/22	220/22
Reinigungswirkung (Impact)	6,1	7,2
Wasserleistung Qmax/Qieq (l/Std.)	1120/1010	1300/1200
Pumpendrehzahl (U/min.)	1775	1630
Max. Zulauftemperatur (°C)	40	40
Wassertemperatur (°C)	90/150	90/150
Dieselmotor		X
Benzinmotor	X	
Elektrischer Anschlusswert (kW)	13 HP / 9,6 kW	16 HP / 11,7 kW
Brennstoffverbrauch ΔT=45°C (kg/Std.)	5,6	6,8
Brennstoffverbrauch, Motor (l/Std.)	3,5	3,5
Brennstofftank (l)	Wärmetauscher 57/Motor 6,1	Wärmetauscher/Motor 57
Keramikkolben	4	4
Abmessungen LxBxH (mm)	970x780x1000	1130x910x1050
Gewicht (kg)	210	510
Ansaughöhe - trocken (m)	1,5	
Geräuschpegel 2000/14/EU (LwA)	105	99
Düsengröße	.0500	.0640
Ausstattung		
Hocheffizienter EcoPower Wärmetauscher	•	•
Pumpenölstandskontrolle	•	•
Wartungsanzeige	•	•
Elektrischer Anlasser	•	•
Flammüberwachung	•	•
Abgastemperaturüberwachung	•	•
Standardzubehör		
HD-Schlauch DN8 15 m	301001100	
HD-Schlauch DN10 15 m		1402064
Ergo 2000 Pistole	106403122	106403122
Tornado Plus Strahlrohr ohne Düse	106403010	106403010
Tornado Plus Düse 0500	101119741	
Tornado Plus Düse 0640		101119745
Tornado Plus Düse 0650		
Artikelnummer	106239530	106239635



AL 34 34

SCHMITZ



Tragbares Gerät und stationäre Anlage in Einem

Der SC UNO 4M PS kann sowohl als stationäre Anlage als auch als tragbares Gerät eingesetzt werden. Er bietet eine einfache und intuitive Bedienung und kann als kostengünstige ortsfeste Anlage mit Wandmontage oder als tragbares Modell genutzt werden, das an die verschiedenen Arbeitsplätze mitgenommen wird. Mit seinem zum Lieferumfang gehörenden Zubehör ist er sofort einsatzbereit.

- Motor-Pumpen-Einheit mit 1450 U/min. und Keramikkolben
- Messingzylinderkopf
- Druckgesteuertes Regelsystem
- Öltank integriert
- Robuster Transportgriff aus Stahl
- Das Gerät kann sowohl stehend als auch liegend betrieben werden
- Einfaches und leichtes Handling



SC UNO 4M

3 Jahre Garantie
auf Nilfisk Industripumpen

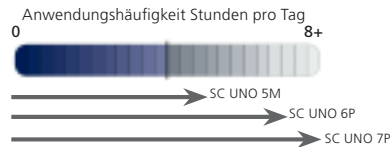
Technische Daten	SC UNO 4M-140/620 PS	SC UNO 4M-160/720 PS
Druck (bar/MPa)	140/14	160/16
Reinigungswirkung (Impact)	2,7	3,4
Wasserleistung Qmax/Qieq (l/Std.)	620/560	720/660
Max. Zulauftemperatur (°C)	60	60
Pumpendrehzahl (U/min.)	1450	1450
Abmessungen LxBxH (mm)	480x240x340	480x240x340
Gewicht (kg)	34	34
Elektrischer Anschlusswert (kW)	2,9	3,5
(V~/Hz/A)	230/1/50/12,5	400/3/50/6,5
Netzkabel (m)	5	5
Düsengröße	.0340	.0400
Keramikkolben	3	3
Ausstattung		
Reinigungsmitteltank 2,5 l	•	•
Schaumprüher	•	•
Öltank mit Ölstandsanzeige	•	•
Wandmontage	•	•
Standardzubehör		
HD-Schlauch DN6 10 m	301002275	301002275
Ergo 2000 Pistole	106403122	106403122
FlexoPower Plus Strahlrohr ohne Düse	106402282	106402282
Tornado Plus Düse 0340	101119735	
Tornado Plus Düse 0400		101119738
Artikelnummer	107340500	107340501



Stationäre 1-Pumpen-Hochdruckreiniger für die flexible Reinigung

Die Reihe SC UNO umfasst die Modelle 5M, 6P und 7P. Sie sind industrielle stationäre Kaltwasser Hochdruckreiniger mit neuen, innovativen Merkmalen zur Erfüllung spezieller Reinigungsanforderungen, die auf höchste Beanspruchung ausgelegt sind und diesen Anforderungen mit überzeugenden Leistungen gerecht werden. Je nach Anwendungsfall lassen sich die Geräte individuell konfigurieren und anpassen.

- Hochwertige Industripumpe
- Messingzylinderkopf und Keramikkolben
- Heißwasserzulauf von bis zu 70 °C (mit Wassertank) bzw. 80 °C (direkt) für maximale Reinigungswirkung
- Zubehör-Set für sofortige Einsatzbereitschaft
- Sicherheitsfunktion bei niedrigem Pumpenölstand und Warnleuchte
- Betriebsstundenzähler und Wartungswarnleuchte
- Innovative NEO-Steuerung zur Aktivierung optionaler Funktionen bzw. Änderung von Maschineneinstellungen



SC UNO 6P-170/1610

3 Jahre Garantie
auf Nilfisk Industrierpumpen

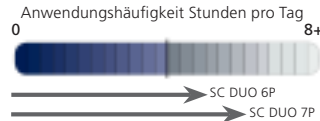
Technische Daten	SC UNO 5M-200/1050	SC UNO 6P-170/1610	SC UNO 7P-180/1200
Druck (bar/MPa)	200/20	170/17	180/18
Reinigungswirkung (Impact)	5,5	7,9	5,9
Wasserleistung Qmax/Qiecc (l/Std.)	1050/960	1600/1500	1200/1080
Max. Zulauftemperatur (°C) direkt	60	80	80
Max. Zulauftemperatur (°C) Wasservorlaufbehälter	40	50	70
Pumpendrehzahl (U/min.)	1450	1450	1450
Abmessungen LxBxH (mm)	355x860x560	355x860x560	355x860x560
Gewicht (kg)	74	84	81
Elektrischer Anschlusswert (kW)	6,1	8,8	6,7
(V~/Hz/A)	400/3/50/11,4	400/3/50/16	400/3/50/12
Netzkabel (m)	5	5	5
Keramikkolben	3	4	4
Düsengröße	.0500	.0900	.0640
Ausstattung			
Pumpenölstandskontrolle	•	•	•
Wandmontage	•	•	•
Hartschaumgehäuse	•	•	•
Motorkontrollleuchte	•	•	•
Störungswarnleuchte	•	•	•
Standardzubehör			
HD-Schlauch DN8 10 m	101405770		
HD-Schlauch DN10 10 m		6101766	6101766
Ergo 2000 Pistole	106403122	106403122	106403122
Tornado Plus Strahlrohr ohne Düse	106403010	106403010	106403010
Tornado Plus Düse 0500	101119741		
Tornado Plus Düse 0640			101119745
Tornado Plus Düse 0900		101119752	
Artikelnummer	107340512	107340521	107340541



Stationäre 2-Pumpen-Hochdruckreiniger für anspruchsvolle Reinigungsaufgaben

Die für großflächige Reinigungsaufgaben konzipierten Maschinen SC DUO 6P & 7P sind ideal geeignet für die Landwirtschaft, Lebensmittel- und Pharmaindustrie, Verarbeitungs- und Industrieanlagen. Dank des Heizwasserzulaufs können auch Öl und Fett problemlos entfernt werden. Hohe Flexibilität durch Einsatz mit nur einem oder mit zwei Anwendern gleichzeitig.

- Hochwertige NA6 und C3 Industripumpen mit Messingzylinderkopf und Keramikkolben
- Folgesteuerung schaltet automatisch eine Pumpe zu oder ab
- 70°- 85 °C Heißwasserzulauf für max. Reinigungswirkung
- Innovatives Hartschaumgehäuse – geeignet für die Lebensmittelindustrie
- Aufgebaut auf pulverbeschichtetem Stahlrahmen
- Hartschaumgehäuse senkt Geräuschpegel
- Mit Warnleuchte bei niedrigem Pumpenölstand, Wartungswarnleuchte, Betriebsstundenzähler
- Innovative NEO-Steuerung zur Aktivierung optionaler Funktionen bzw. Änderung von Maschineneinstellungen



SC DUO 7P-180/2400

3 Jahre Garantie
auf Nilfisk Industripumpen

Technische Daten	SC DUO 6P-170/3220	SC DUO 7P-180/2400
Druck (bar/MPa)	170/17	180/18
Reinigungswirkung (Impact)	15,8	12,1
Wasserleistung Qmax/Qieq (l/Std.)	3220/3000	2400/2240
Max. Zulauftemperatur (°C) direkt	85	85
Max. Zulauftemperatur (°C) Wasservorlaufbehälter	70	70
Pumpendrehzahl (U/min.)	1450	1450
Abmessungen LxBxH (mm)	355x860x1000	355x860x1000
Gewicht (kg)	180	160
Elektrischer Anschlusswert (kW)	18	16,4
(V~/Hz/A)	400/3/50/32	400/3/50/27
Anzahl der Pumpen	2	2
Keramikkolben	4	4
Geräuschpegel 2000/14/EU (LwA)	93	93
Düsengröße	.0900	.0640
Ausstattung		
Folgesteuerung	•	•
Betriebsstundenzähler	•	•
Pumpenölstandskontrolle	•	•
Störungsanzeige	•	•
Hartschaumgehäuse	•	•
Motorkontrollleuchte	•	•
Störungswarnleuchte	•	•
Artikelnummer	107340600	107340620



Ideal für große und anspruchsvolle Reinigungsaufgaben

Die Effizienz und Flexibilität des SC DELTA machen das System ideal für die Reinigung und Wartung von Fertigungsanlagen und -bereichen, z.B. in der Lebensmittel- und Getränkeindustrie, Schlachthäusern, der Pharma- und Kosmetikindustrie, an Bord von Schiffen wie an Off-shore-Stand-orten usw. Große Lkw's und andere Fahrzeuge reinigt dieser Hochdruckreiniger mit Leichtigkeit.



SC DELTA 6P

- 3, 4 oder 6 Pumpen für die gleichzeitige Nutzung durch bis zu 12 Personen
- 70 °C bis 80 °C Heißwasserzulauf (ohne bzw. mit Zulaufpumpe) für maximale Reinigungseffizienz
- Farbcodierte Strahlrohre ermöglichen jedem Bediener eine individuelle Anwendung
- Modernstes Pumpenmanagementsystem mit Start-Stopp-Steuerung
- Diagnosesystem mit Wartungsanzeige zur Minimierung der Standzeiten
- Robuste Edelstahlkonstruktion

3 Jahre Garantie
auf Nilfisk Industrierpumpen

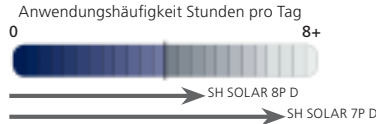
Technische Daten	SC DELTA 6P-160/4500-3	SC DELTA 6P-160/6000-4	SC DELTA 6P-160/9000-6	SC DELTA 8P-100/7500-3	SC DELTA 8P-100/10000-4	SC DELTA 8P-100/15000-6
Druck (bar/MPa)	160/16	160/16	160/16	100/10	100/10	100/10
Reinigungswirkung (Impact)	22,4	29,7	43,9	28,4	38,3	58,7
Wasserleistung Qmax/Qieq (l/Std.)	4500/4380	6000/5820	9000/8580	7500/7020	10000/9480	15000/14520
Max. Zulauftemperatur (°C)	70	70	70	70	70	70
Pumpendrehzahl (U/min.)	3x1450	4x1450	6x1450	3x1450	4x1450	6x1450
Abmessungen LxBxH (mm)	970x820x1800	970x820x1800	970x820x1800	970x820x1800	970x820x1800	970x820x1800
Gewicht (kg)	349	408	526	349	408	526
Elektrischer Anschlusswert (kW)	27	35	55	27	35	53
(V~/Hz/A)	400/3/50/48	400/3/50/64	400/3/50/96	400/3/50/48	400/3/50/64	400/3/50/95
Anzahl der Pumpen	3	4	6	3	4	6
Geräuschpegel (dB(A) IEC 704)	100	101	103	100	101	103
Düsengröße	verschiedene	verschiedene	verschiedene	verschiedene	verschiedene	verschiedene
Ausstattung						
Edelstahlrahmen und -gehäuse	•	•	•	•	•	•
Intelligentes Kühlsystem	•	•	•	•	•	•
Zulaufpumpe	optional	optional	optional	optional	optional	optional
Kalt-/Heiß-Zulaufmix	optional	optional	optional	optional	optional	optional
Motorwärmeschutz	•	•	•	•	•	•
Pumpenölstandskontrolle	•	•	•	•	•	•
Druckbegrenzung	•	•	•	•	•	•
Standby-Funktion	•	•	•	•	•	•
Artikelnummer	107342000	107342002	107342005	107342001	107342004	107342007



Dieseltreibene Heißwasser Hochdruckreiniger

Dieseltreibene stationäre Heizung für maximale Reinigungswirkung in der Automobilbranche, Industrie und Logistik, wo die Reinigung immer in Innenräumen an einem bestimmten Ort stattfindet oder wo die Anlage in einem vom Ort der Reinigung getrennten Technikraum untergebracht werden soll. Das Wasser wird in diesem Fall über ein Leitungssystem oder einen langen Schlauch zugeführt.

- Erweiterbare SPS Steuerungstechnik
- Automatische Diagnose und Fehlersuche
- Hocheffizientes Heizsystem mit EcoPower Wärmetauscher
- Rahmen und Gehäuse aus verzinktem Stahl
- Niedrige Betriebs- und Wartungskosten
- Kompakt und einfach zu installieren



SH SOLAR 7P D

3 Jahre Garantie
auf Nilfisk Industrierpumpen

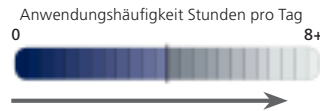
Technische Daten	SH SOLAR 7P-170/1200 D	SH SOLAR 8P-180/2000 D
Druck (bar/MPa)	170/17	180/18
Reinigungswirkung (Impact)	5,8	10,3
Wasserleistung Qmax/Qieq (l/Std.)	1200/1110	2000/1900
Max. Zulauftemperatur (°C)	30	30
Wassertemperatur (°C)	99	70
Pumpendrehzahl (U/min.)	1450	1450
Abmessungen LxBxH (mm)	700x900x1077	700x900x1077
Gewicht (kg)	215	232
Elektrischer Anschlusswert (kW)	8,8	12
(V~/Hz/A)	400/3/50/13,5	400/3/50/24
Netzkabel (m)	4	4
Heizleistung (kW)	115	115
Heizeffizienz (%)	92	92
Brennstoffverbrauch ΔT=45°C (kg/Std.)	5,4	8,9
Keramikkolben	4	3
Geräuschpegel (dB(A) IEC 704)	93	93
Düsengröße	.0680	.1100
Ausstattung		
Hocheffizienter EcoPower Wärmetauscher	•	•
C3 4-Keramikkolbenpumpe	•	
NP8 - 3 Keramikkolbenpumpe		•
Verzinkter Stahlrahmen	•	•
SPS Steuerelektronik	•	•
Automatische Fehlersuche	•	•
Artikelnummer	107370070	107370080



Elektrisch betriebene Heißwasser Hochdruckreiniger

Elektrisch betriebene stationäre Heizung für maximale Reinigungswirkung in der Automobilbranche, in Industrie, Lebensmittelverarbeitung und Logistik. Die elektrische Heizung ist abgas- und schadstofffrei.

- Erweiterbare SPS Steuerungstechnik
- Automatische Diagnose und Fehlersuche
- Schadstofffreies Heizsystem
- Rahmen und Gehäuse aus verzinktem Stahl
- Niedrige Betriebs- und Wartungskosten
- 119 l großer Wassertank
- Heizleistung bis 54 kW
- Robuste C3 Industriepumpe mit Keramikkolben



SH SOLAR 7P E

3 Jahre Garantie
auf Nilfisk Industriepumpen

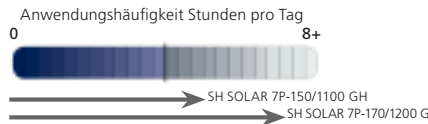
Technische Daten	SH SOLAR 7P-135/875 E18	SH SOLAR 7P-170/1200 E18	SH SOLAR 7P-170/1200 E36	SH SOLAR 7P-170/1200 E54
Druck (bar/MPa)	135/13.5	170/17	170/17	170/17
Reinigungswirkung (Impact)	3,8	5,8	5,8	5,8
Wasserleistung Qmax/Qiecl (l/Std.)	875/810	1200/1110	1200/1110	1200/1110
Max. Zulauftemperatur (°C)	85	85	85	85
Max. Wassertemperatur (°C)	85	85	85	85
ΔT bei voller Durchflussmenge (°C)	19	14	28	42
Abmessungen LxBxH (mm)	670x900x1077	670x900x1077	670x900x1077	670x900x1077
Gewicht (kg)	150	155	155	156
Elektrischer Anschlusswert (kW)	5,8 + 18	7,5 + 18	7,5 + 36	7,5 + 54
(V~/Hz/A)	400/3/50/36	400/3/50/39	400/3/50/65	400/3/50/91
Keramikkolben	4	4	4	4
Geräuschpegel (dB(A))	92	92	92	92
Düsengröße	.0530	.0680	.0680	.0680
Ausstattung				
Elektrische Heizung	•	•	•	•
Automatik Start/Stopp	•	•	•	•
Motor-Pumpen-Einheit 1450 U/min.	•	•	•	•
Verzinkter Stahlrahmen	•	•	•	•
SPS Steuerelektronik	•	•	•	•
Automatische Fehlersuche	•	•	•	•
Wassertank/Boiler	•	•	•	•
Artikelnummer	107370260	107370270	107370274	107370276



Gasbetriebene stationäre Heißwasser Hochdruckreiniger

Gasbetriebene stationäre Heißwasser Hochdruckreiniger für maximale Reinigungswirkung in der Automobilbranche, verschiedenen Industriezweigen sowie an Standorten mit Gasversorgungsleitung, sodass keine Versorgung mit Dieseldieselkraftstoff benötigt wird.

- Erweiterbare SPS Steuerungstechnik
- Automatische Diagnose und Fehlersuche
- Gasbetriebene Heizungssysteme mit hohem Wirkungsgrad
- Weishaupt Brenner
- Rahmen und Gehäuse aus verzinktem Stahl
- Niedrige Betriebs- und Wartungskosten
- Kompakt und einfach zu installieren



SH SOLAR 7P-170/1200 G

3 Jahre Garantie
auf Nilfisk Industrierpumpen

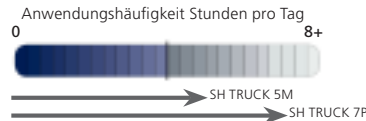
Technische Daten	SH SOLAR 7P-150/1100 GH	SH SOLAR 7P-170/1200 G
Druck (bar/MPa)	150/15	170/17
Reinigungswirkung (Impact)	5,2	5,8
Wasserleistung Qmax/Qieq (l/Std.)	1100/1030	1200/1110
Max. Zulauftemperatur (°C)	85	30
Max. Wassertemperatur (°C)	85	99
Pumpendrehzahl (U/min.)	1450	1450
Abmessungen LxBxH (mm)	700x900x1260	700x900x1100
Gewicht (kg)	248	214
Elektrischer Anschlusswert (kW)	0,1 + 6,9	8,9
(V~/Hz/A)	400/3/50/15	400/3/50/15
Heizleistung (kW)	73	93
Brennstoffverbrauch ΔT=45°C (m³/Std.)	5,7	5,7
Brennstoffart	NG	NG
Keramikkolben	4	4
Geräuschpegel (dB(A))	93	93
Düsengröße	.0640	.0680
Ausstattung		
EcoPower Wärmetauscher		•
Edelstahlboiler/Brennkammer	•	
Messingzylinderkopf	•	
Motor-Pumpen-Einheit 1450 U/min.	•	
Verzinkter Stahlrahmen	•	
SPS Steuerelektronik	•	
Weishaupt Brenner	•	
Brennstoff Erdgas	•	
Brennstoff Flüssiggas	auf Anfrage	auf Anfrage
Automatische Fehlersuche	•	•
Artikelnummer	107370495	107370470



Effiziente Reinigung Ihrer Fahrzeugflotte im Freien

Der SH TRUCK ist ein einfaches, robustes und korrosionsbeständiges stationäres Gerät für die dauerhafte Aufstellung im Freien. Es ermöglicht die tägliche Reinigung von Lkw, Transportern, Nutz- und Baufahrzeugen. Durch seinen Frostschutz ist der SH TRUCK sogar für den Einsatz im Winter geeignet.

- Robuste Edelstahlausführung zum Schutz vor Korrosion
- Hocheffizienter EcoPower Wärmetauscher
- SilentPower, niedriger Geräuschpegel der Motor-Pumpen-Einheit mit 1450 U/min.
- Ergonomisches Zubehör für noch mehr Bedienkomfort
- Interner Frostschutz bis minus 20°C
- Übersichtliches Bedienfeld
- Kompaktes Design



SH TRUCK

3 Jahre Garantie
auf Nilfisk Industrierpumpen

Technische Daten	SH TRUCK 5M-180/970	SH TRUCK 7P-175/1260
Druck (bar/MPa)	180/18	175/17.5
Reinigungswirkung (Impact)	4,9	6,3
Wasserleistung Qmax/Qieq (l/Std.)	970/930	1260/1170
Max. Zulauftemperatur (°C)	30	30
Wassertemperatur (°C)	90/150	90/150
Pumpendrehzahl (U/min.)	1450	1450
Abmessungen LxBxH (mm)	1025x715x1670	1025x715x1670
Gewicht (kg)	227	262
Elektrischer Anschlusswert (kW)	7,2	8,2
(V~/Hz/A)	400/3/50/14	400/3/50/16
Brennstofftank (l)	33	33
Reinigungsmitteltank (l)	2 x 25	2 x 25
Keramikkolben	3	4
Geräuschpegel 2000/14/EU (LwA)	92	92
Düsengröße	.0550	.0680
Brennstoffverbrauch kg/Std.	4,3	5,3
Ausstattung		
Edelstahlrahmen	•	•
Automatik Start/Stopp	•	•
QuickService-Konzept	•	•
WDK-Reinigungsmitteldosiersystem	•	•
Eingebaute Heizung	•	•
Flammüberwachung	•	•
Wasserkasten	•	•
Standardzubehör		
HD-Schlauch DN10 10 m	6101766	6101766
Ergo 2000 Pistole	106403122	106403122
Tornado Plus Strahlrohr ohne Düse	106403010	106403010
Tornado Plus Düse 0550	101119743	
Tornado Plus Düse 0680		101119747
Artikelnummer	107370830	107370810



Innovative Technologie für schnellere Amortisation von SB-Reinigern

Die stationären SB-Waschanlagen der Reihe SH AUTO 5M sind mit einer innovativen frequenz-modulierten Motortechnologie ausgestattet. Sie sind die ideale Lösung für SB-Stationen oder Autohändler mit SB-Waschplatz. Eine Investition, die sich innerhalb kurzer Zeit bezahlt macht.

- Geringer Verschleiß und Wartungsbedarf ermöglichen niedrige Instandhaltungskosten
- Innovative Frequenzmodulationstechnologie
- Niedrige laufende Betriebskosten durch geringen Brennstoff-, Wasser- und Stromverbrauch
- Erhältlich mit elektrischem Heizsystem für schadstofffreie Reinigung
- Ergonomisches Zubehör für besonders hohen Bedienkomfort
- Niedriger Geräuschpegel
- Für Installation wird FI-Schalter Typ B benötigt
- Bitte beachten Sie die aktuellen GoBD-Vorschriften



SH AUTO

3 Jahre Garantie
auf Nilfisk Industrierpumpen

Technische Daten	SH AUTO 5M-100/500 D ST	SH AUTO 5M-100/500 E
Druck (bar/MPa)	100/10	100/10
Reinigungswirkung (Impact)	2	2
Wasserleistung Qmax/Qieq (l/Std.)	500/500	500/500
Max. Zulauftemperatur (°C)	30	30
Wassertemperatur (°C)	20-60	20-60
Pumpendrehzahl (U/min.)	44-1160	44-1160
Abmessungen LxBxH (mm)	725x1090x1635	725x1090x1635
Gewicht (kg)	204	182
Elektrischer Anschlusswert (kW)	6,4	16,8
(V~/Hz/A)	400/3/Variabel	400/3/Variabel
Brennstoffverbrauch ΔT=45°C (kg/Std.)	2,3	
Brennstofftank (l)	33	
Reinigungsmitteltank (l)	2 x 25	2 x 25
Keramikkolben	3	3
Düsengröße	.0370	.0370
Ausstattung		
Hocheffizienter EcoPower Wärmetauscher	•	
Diesel beheizt	•	
Elektrisch beheizt		•
Eingebaute Heizung & Frostschutzsicherung	•	•
Edelstahlheizschlange	•	
Automatik Start/Stopp	•	•
Edelstahlgehäuse	•	•
Standardzubehör		
HD-Schlauch DN6	101405641	101405641
Frostsichere Pistole	106402243	106402243
Universal Plus Strahlrohr ohne Düse	106403037	106403037
Tornado Plus Düse 0370	101119737	101119737
Waschbürste	106402241	106402241
Artikelnummer	107370882	107370884



Ergo Kupplungen und Adapter



Ergo Kupplung 3/8"	MC 2C-120/520 XT	MC 2C-140/610 XT	MC 2C-150/650 XT	MC 3C-150/660 XT	MC 3C-170/820 XT	MC 4M-160/620	MC 4M-160/620 XT	MC 4M-180/740 XT	MC 5M-180/840	MC 5M-180/840 XT	MC 5M-200/1050	MC 5M-200/1100 XT	MC 5M-220/1130	MC 5M-220/1130 XT	MC 6P-120/1950 XT	MC 6P-170/1600 XT	MC 6P-180/1300 XT	MC 6P-200/1050 XT	MC 7P-195/1280	MC 7P-195/1280 XT	MC 7P-195/1280 F	MC 8P-160/2500	MC 8P-160/2500 ST	MC 8P-180/2100	MH 3M-140/580 X	MH 3M-160/770 X	
Set (Dose, Nippel, Schutzhülle)	o	o	o	o	o	o	o	o	o	o	o	o	o	o	o	o	o	o	o	o	o	o	o	o	o	o	o
Hochdruck Kupplungs-Set (ohne Schutzhülle)	o	o	o	o	o	o	o	o	o	o	o	o	o	o	o	o	o	o	o	o	o	o	o	o	o	o	o
Nippel 3/8"	o	o	o	o	o	o	o	o	o	o	o	o	o	o	o	o	o	o	o	o	o	o	o	o	o	o	o
Nippel, Edelstahl	o	o	o	o	o	o	o	o	o	o	o	o	o	o	o	o	o	o	o	o	o	o	o	o	o	o	o
Dichtsatz Schnellkupplung	o	o	o	o	o	o	o	o	o	o	o	o	o	o	o	o	o	o	o	o	o	o	o	o	o	o	o

Kupplungen und Adapter



KEW Schnellschlusskupplung 3/8"				o	o	o	o	o	o	o	o	o	o	o	o	o	o	o	o	o	o	o	o	o	o	o	o
WAP Wasserausgang → KEW HD-Schlauch																											
Adapter 3/8" für HD-Schlauch	o	o	o	o	o	o	o	o	o	o	o	o	o	o	o	o	o	o	o	o	o	o	o	o	o	o	o
Adapter Ergo Pistole zu WAP Zubehör	o	o	o	o	o	o	o	o	o	o	o	o	o	o	o	o	o	o	o	o	o	o	o	o	o	o	o
GARDENA Kupplung mit Schlauchtülle 3/4"	o	o	o	o	o	o	o	o	o	o	o	o	o	o	o	o	o	o	o	o	o	o	o	o	o	o	o
GEKA Kupplung mit Schlauchtülle 3/4"	o	o	o	o	o	o	o	o	o	o	o	o	o	o	o	o	o	o	o	o	o	o	o	o	o	o	o
NITO Kupplung mit Schlauchtülle 3/4"	o	o	o	o	o	o	o	o	o	o	o	o	o	o	o	o	o	o	o	o	o	o	o	o	o	o	o
NITO Kupplung mit Schlauchtülle 1/2"	o	o	o	o	o	o	o	o	o	o	o	o	o	o	o	o	o	o	o	o	o	o	o	o	o	o	o

Kupplungen und Adapter Gegenstück



KEW Schnellschlusskupplung 3/8"	o	o	o	o	o	o	o	o	o	o	o	o	o	o	o	o	o	o	o	o	o	o	o	o	o	o	o
KEW Wasserausgang → WAP HD-Schlauch																											
Adapter WAP Pistole zu Ergo Zubehör	o	o	o	o	o	o	o	o	o	o	o	o	o	o	o	o	o	o	o	o	o	o	o	o	o	o	o
GEKA Kupplung	o	o	o	o	o	o	o	o	o	o	o	o	o	o	o	o	o	o	o	o	o	o	o	o	o	o	o
Gegenstück mit IG 3/4"																											



	MC 2C-120/520 XT	MC 2C-140/610 XT	MC 2C-150/650 XT	MC 3C-150/660 XT	MC 3C-170/820 XT	MC 4M-160/620	MC 4M-160/620 XT	MC 4M-180/740 XT	MC 5M-180/840	MC 5M-180/840 XT	MC 5M-200/1050	MC 5M-200/1100 XT	MC 5M-220/1130	MC 5M-220/1130 XT	MC 6P-120/1950 XT	MC 6P-170/1600 XT	MC 6P-180/1300 XT	MC 6P-200/1050 XT	MC 7P-195/1280	MC 7P-195/1280 XT	MC 7P-195/1280 F	MC 8P-160/2500	MC 8P-160/2500 ST	MC 8P-180/2100	MH 3M-140/580 X	MH 3M-160/770 X
--	------------------	------------------	------------------	------------------	------------------	---------------	------------------	------------------	---------------	------------------	----------------	-------------------	----------------	-------------------	-------------------	-------------------	-------------------	-------------------	----------------	-------------------	------------------	----------------	-------------------	----------------	-----------------	-----------------

Kupplungen und Adapter Female



GARDENA Kupplung 3/4"	●	●	●	●	●	●	●	●	○	○	○	○	○	○	○	○	○	○	○	○	○	○	○	○	○	○	○
Universal-Messinggewinde 3/4"	○	○	○	○	○	○	○	○	●	●	●	●	●	●	●	●	●	●	●	●	●	○	○	○	○	○	○
NITO Kupplung 3/4"	○	○	○	○	○	○	○	○	○	○	○	○	○	○	○	○	○	○	○	○	○	○	○	○	○	○	○

HD-Schlauch und Anschluss



GEKA Verbindungsstück 1"																						○	○	○			
GEKA Schlauch-Verbindungsstück 1/2"	○	○	○	○	○	○	○	○																			
Schlauchführung									○	○	○	○	○	○	○	○	○	○	○	○	○	○	○	○	○	○	○
Rückflussverhinderer DIN EN 1717 GARDENA	○	○	○	○	○	○	○	○	○	○	○	○	○	○	○	○	○	○	○	○	○	○	○	○	○	○	○
Rückflussverhinderer DIN EN 1717 GEKA	○	○	○	○	○	○	○	○	○	○	○	○	○	○	○	○	○	○	○	○	○	○	○	○	○	○	○
Rückflussverhinderer DIN EN 1717 NITO	○	○	○	○	○	○	○	○	○	○	○	○	○	○	○	○	○	○	○	○	○	○	○	○	○	○	○
Rückflussverhinderer DIN EN 1717 ohne Kupplung	○	○	○	○	○	○	○	○	○	○	○	○	○	○	○	○	○	○	○	○	○	○	○	○	○	○	○
Verteiler für 2 HD Spritzgarnituren																						○	○	○			
Wasserschlauch spezial, Meterware ölresistent und schnittfest 3/4"	○	○	○	○	○	○	○	○	○	○	○	○	○	○	○	○	○	○	○	○	○	○	○	○	○	○	○



HD-Schlauch DN6, 150 °C, max. 250 bar



HD-Schlauch DN6 10 m 3/8" → Ergo Kupplung	○	○	○			●			●	○																○	○
HD-Schlauch DN6 8,2 m																											
HD-Schlauch DN6 10 m 3/8" → 3/4" IG																											
HD-Schlauch DN6 15 m 3/8" → Schlauchtrommel	○	○	○																								
HD-Schlauch DN6 15 m 3/8" → Schlauchtrommel	●	●	●	●	●																						
HD-Schlauch DN6 15 m 3/8" → Schlauchtrommel																											

																				Artikelnummer	
																					106403168
																					6400170
																					106403131
																					107144825
																					106403122
																					106403123*
																					106402191*
																					101119484
																					106402110
																					106402190
																					106404530
																					106402243
																					106403013
																					106403011
																					106403010
																					106403012
																					106403023
																					106403025
																					106403091

● Serienmäßiges Zubehör
○ Ergänzendes Zubehör

*Nur bei druckgesteuerten PA-Modellen



PowerSpeed Vario Plus Strahlrohr

PowerSpeed Vario Plus Strahlrohr 1090 mm 0450 - Lichtblau	MC 2C-120/520 XT	MC 2C-140/610 XT	MC 2C-150/650 XT	MC 3C-150/660 XT	MC 3C-170/820 XT	MC 4M-160/620	MC 4M-160/620 XT	MC 4M-180/740 XT	MC 5M-180/840	MC 5M-180/840 XT	MC 5M-200/1050	MC 5M-200/1100 XT	MC 5M-220/1130	MC 5M-220/1130 XT	MC 6P-120/1950 XT	MC 6P-170/1600 XT	MC 6P-180/1300 XT	MC 6P-200/1050 XT	MC 7P-195/1280	MC 7P-195/1280 XT	MC 7P-195/1280 F	MC 8P-160/2500	MC 8P-160/2500 ST	MC 8P-180/2100	MH 3M-140/580 X	MH 3M-160/770 X		
PowerSpeed Vario Plus Strahlrohr 1090 mm 0500 - Gelb												○																
PowerSpeed Vario Plus Strahlrohr 1090 mm 0530 - Rot												○	○															
PowerSpeed Vario Plus Strahlrohr 1090 mm 0640 - Grün																												
PowerSpeed Vario Plus Strahlrohr 1090 mm 0680 - Grau																		○	○	○	○							
PowerSpeed Vario Plus Strahlrohr 1090 mm 0950 - Rosa																○												
PowerSpeed Vario Plus Strahlrohr 1090 mm 1200 - Karamellbraun																							○	○				

FlexoPower Plus Strahlrohr ohne Düse

FlexoPower Plus Strahlrohr, L = 960 mm	○	○	○	○	○	○	○	○	○	○	○	○	○	○	○	○	○	○	○	○	○	○	○	○	○	○	○	○
FlexoPower Plus Strahlrohr, L = 1010 mm	○	○	○	○	○	●	○	○	○	○	○	○	○	○	○	○	○	○	○	○	○	○	○	○	○	○	○	○

Universal Plus Strahlrohr ohne Düse

Universal Plus Strahlrohr gerade = 650 mm	○	○	○	○	○	○	○	○	○	○	○	○	○	○	○	○	○	○	○	○	○	○	○	○	○	○	○	○
Universal Plus Strahlrohr gerade = 1080 mm	○	○	○	○	○	○	○	○	○	○	○	○	○	○	○	○	○	○	○	○	○	○	○	○	○	○	○	○
Universal Plus Strahlrohr gerade = 1560 mm	○	○	○	○	○	○	○	○	○	○	○	○	○	○	○	○	○	○	○	○	○	○	○	○	○	○	○	○
Universal Plus Strahlrohr gerade = 2060 mm	○	○	○	○	○	○	○	○	○	○	○	○	○	○	○	○	○	○	○	○	○	○	○	○	○	○	○	○
Universal Plus Strahlrohr gebogen = 940 mm	○	○	○	○	○	○	○	○	○	○	○	○	○	○	○	○	○	○	○	○	○	○	○	○	○	○	○	○
Universal Plus Strahlrohr gebogen = 1080 mm	○	○	○	○	○	○	○	○	○	○	○	○	○	○	○	○	○	○	○	○	○	○	○	○	○	○	○	○
Universal Plus Strahlrohr für SH AUTO																												
Universal Plus Strahlrohr gebogen = 1230 mm	○	○	○	○	○	○	○	○	○	○	○	○	○	○	○	○	○	○	○	○	○	○	○	○	○	○	○	○



TurboHammer Plus Strahlrohr mit Düse

W11 = Ø55 mm Düsenkopf

W12 = Ø40 mm Düsenkopf

TurboHammer Plus Strahlrohr

L = 95 - 0350 W12 - Bordeaux

TurboHammer Plus Strahlrohr

L = 113 - 0400 W12 – Metallicgrau

TurboHammer Plus Strahlrohr

L = 113 - 0550 W11 - Neongrün

TurboHammer Plus Strahlrohr

L = 113 - 0450 W11 - Lichtblau

TurboHammer Plus Strahlrohr

L = 113 - 0500 W11 - Gelb

TurboHammer Plus Strahlrohr

L = 113 - 0600 W11 - Metallicblau

TurboHammer Plus Strahlrohr

L = 113 - 0700 W11 - Rotorange

TurboHammer Plus Strahlrohr

L = 113 - 1000 W11 - Anthrazit

TurboHammer Plus Strahlrohr

L = 113 - 1800

TurboHammer Plus Strahlrohr

L = 113 - 0350 W12 - Bordeaux

TurboHammer Plus Strahlrohr

L = 113 - 0500 W12 - Gelb

Universal Plus Strahlrohr mit 4-in-1 Düse

Universal Plus Strahlrohr mit 4-in-1 Düse

0340 - Violett

Universal Plus Strahlrohr mit 4-in-1 Düse

0350 - Bordeaux

Universal Plus Strahlrohr mit 4-in-1 Düse

0370 - Bronze

Universal Plus Strahlrohr mit 4-in-1 Düse

0400 - Metallicgrau

Universal Plus Strahlrohr mit 4-in-1 Düse

0435 - Blau

Universal Plus Strahlrohr mit 4-in-1 Düse


0450 - Lichtblau

Kurzes Strahlrohr

Doppelstrahlrohr 100 mm, 1505

Doppelstrahlrohr 100 mm, 1506

	MC 2C-120/520 XT	MC 2C-140/610 XT	MC 2C-150/650 XT	MC 3C-150/660 XT	MC 3C-170/820 XT	MC 4M-160/620	MC 4M-160/620 XT	MC 4M-180/740 XT	MC 5M-180/840	MC 5M-180/840 XT	MC 5M-200/1050	MC 5M-200/1100 XT	MC 5M-220/1130	MC 5M-220/1130 XT	MC 6P-120/1950 XT	MC 6P-170/1600 XT	MC 6P-180/1300 XT	MC 6P-200/1050 XT	MC 7P-195/1280	MC 7P-195/1280 XT	MC 7P-195/1280 F	MC 8P-160/2500	MC 8P-160/2500 ST	MC 8P-180/2100	MH 3M-140/580 X	MH 3M-160/770 X			
TurboHammer Plus Strahlrohr mit 4-in-1 Düse																													
TurboHammer Plus Strahlrohr L = 95 - 0350 W12 - Bordeaux							○																						
TurboHammer Plus Strahlrohr L = 113 - 0400 W12 – Metallicgrau								○	●																				
TurboHammer Plus Strahlrohr L = 113 - 0550 W11 - Neongrün													○	●				●											
TurboHammer Plus Strahlrohr L = 113 - 0450 W11 - Lichtblau							○																						
TurboHammer Plus Strahlrohr L = 113 - 0500 W11 - Gelb											○	○																	
TurboHammer Plus Strahlrohr L = 113 - 0600 W11 - Metallicblau																													
TurboHammer Plus Strahlrohr L = 113 - 0700 W11 - Rotorange																	●		○	●	○								
TurboHammer Plus Strahlrohr L = 113 - 1000 W11 - Anthrazit																	●												
TurboHammer Plus Strahlrohr L = 113 - 1800																	●												
TurboHammer Plus Strahlrohr L = 113 - 0350 W12 - Bordeaux	○	○	○		○	○	○																						
TurboHammer Plus Strahlrohr L = 113 - 0500 W12 - Gelb												○	●																
Universal Plus Strahlrohr mit 4-in-1 Düse																													
Universal Plus Strahlrohr mit 4-in-1 Düse 0340 - Violett	●	●	●					●																					
Universal Plus Strahlrohr mit 4-in-1 Düse 0350 - Bordeaux								○																					
Universal Plus Strahlrohr mit 4-in-1 Düse 0370 - Bronze									●																				
Universal Plus Strahlrohr mit 4-in-1 Düse 0400 - Metallicgrau																													
Universal Plus Strahlrohr mit 4-in-1 Düse 0435 - Blau									●																				
Universal Plus Strahlrohr mit 4-in-1 Düse 0450 - Lichtblau																													
Kurzes Strahlrohr																													
Doppelstrahlrohr 100 mm, 1505												○	○																
Doppelstrahlrohr 100 mm, 1506																													

	MC 2C-120/520 XT	MC 2C-140/610 XT	MC 2C-150/650 XT	MC 3C-150/660 XT	MC 3C-170/820 XT	MC 4M-160/620	MC 4M-160/620 XT	MC 4M-180/740 XT	MC 5M-180/840	MC 5M-180/840 XT	MC 5M-200/1050	MC 5M-200/1100 XT	MC 5M-220/1130	MC 5M-220/1130 XT	MC 6P-120/1950 XT	MC 6P-170/1600 XT	MC 6P-180/1300 XT	MC 6P-200/1050 XT	MC 7P-195/1280	MC 7P-195/1280 XT	MC 7P-195/1280 F	MC 8P-160/2500	MC 8P-160/2500 ST	MC 8P-180/2100	MH 3M-140/580 X	MH 3M-160/770 X		
																												
Kurzes Strahlrohr																												
Doppelstrahlrohr 100 mm	o	o	o	o	o	o	o	o	o	o	o	o	o	o	o	o	o	o	o	o	o	o	o	o	o	o	o	
Druck einstellbar, ohne Düse																												
Kurzes Strahlrohr 90 mm	o	o	o	o	o	o	o	o	o	o	o	o	o	o	o	o	o	o	o	o	o	o	o	o	o	o	o	
Hochdruck, ohne Düse																												
Sonderstrahlrohre																												
Gebogenes Strahlrohr 1090 mm, mit Düse	o	o	o	o	o	o	o	o	o	o	o	o	o	o	o	o	o	o	o	o	o	o	o	o	o	o	o	
Extra langes Strahlrohr 1500 mm, ohne Düse	o	o	o	o	o	o	o	o	o	o	o	o	o	o	o	o	o	o	o	o	o	o	o	o	o	o	o	
Unterbodenwäscher mit 40065 Düse	o	o	o	o	o	o	o	o	o	o	o	o	o	o	o	o	o	o	o	o	o	o	o	o	o	o	o	
Strahlrohre SC DELTA																												
160 bar, 930 mm																												
Strahlrohr SC DELTA Weiss, 27 bar																												
1020 l/Std., 1P																												
Strahlrohr SC DELTA Schwarz, 27 bar																												
2100 l/Std., 2P																												
Strahlrohr SC DELTA Braun, 50 bar																												
1020 l/Std., 1P																												
Strahlrohr SC DELTA Grün, 53 bar																												
1980 l/Std., 2P																												
Strahlrohr SC DELTA Blau, 80 bar																												
1020 l/Std., 1P																												
Strahlrohr SC DELTA Rot, 80 bar																												
1620 l/Std., 1,5P																												
Strahlrohr SC DELTA Orange, 107 bar																												
1020 l/Std., 1P																												
Strahlrohr SC DELTA Gelb, 107 bar																												
1560 l/Std., 1,5P																												
Strahlrohr SC DELTA Chrom, 152 bar																												
1020 l/Std., 1P																												
TurboHammer Düse 1/8"																												
Temperatur max. 60 °C																												
TurboHammer Düse																												
0450 W11 - Lichtblau													o	o														
TurboHammer Düse																												
0550 W11 - Neongrün													o	o														
TurboHammer Düse																												
0500 W11 - Gelb													o	o														



HD-Düse 25° 1/8" NPT

HD-Düse 04

HD-Düse 045

HD-Düse 05

HD-Düse 055

HD-Düse 06

HD-Düse 07

HD-Düse 50° 1/8" NPT

HD-Düse 04

HD-Düse 06

HD-Düse 07

HD-Düse 08



Tornado Plus Düsen 1/8" NPT

Tornado Plus Düse 0340 - Violett

Tornado Plus Düse 0350 - Bordeaux

Tornado Plus Düse 0370 - Bronze

Tornado Plus Düse 0400 - Metallicgrau

Tornado Plus Düse 0435 - Blau

Tornado Plus Düse 0450 - Lichtblau

Tornado Plus Düse 0475 - Kristallblau

Tornado Plus Düse 0500 - Gelb

	MC 2C-120/520 XT	MC 2C-140/610 XT	MC 2C-150/650 XT	MC 3C-150/660 XT	MC 3C-170/820 XT	MC 4M-160/620	MC 4M-160/620 XT	MC 4M-180/740 XT	MC 5M-180/840	MC 5M-180/840 XT	MC 5M-200/1050	MC 5M-200/1100 XT	MC 5M-220/1130	MC 5M-220/1130 XT	MC 6P-120/1950 XT	MC 6P-170/1600 XT	MC 6P-180/1300 XT	MC 6P-200/1050 XT	MC 7P-195/1280	MC 7P-195/1280 XT	MC 7P-195/1280 F	MC 8P-160/2500	MC 8P-160/2500 ST	MC 8P-180/2100	MH 3M-140/580 X	MH 3M-160/770 X		
HD-Düse 04									○	○																		
HD-Düse 045																												
HD-Düse 05											○	○																
HD-Düse 055																												
HD-Düse 06																												
HD-Düse 07																	○											
HD-Düse 08																												
Tornado Plus Düse 0340 - Violett	○	○	○			●	●																					
Tornado Plus Düse 0350 - Bordeaux																												
Tornado Plus Düse 0370 - Bronze				●			●																			●		
Tornado Plus Düse 0400 - Metallicgrau									●	●																●		
Tornado Plus Düse 0435 - Blau					●																							
Tornado Plus Düse 0450 - Lichtblau																												
Tornado Plus Düse 0475 - Kristallblau																												
Tornado Plus Düse 0500 - Gelb											●	●																

MH 4M-180/860 FA	MH 4M-200/960 FAX	MH 4M-210/1000 X	MH 5M-200/960 FA	MH 5M-210/1100 X	MH 5M-180/800 E12	MH 5M-180/800 E24	MH 7P-180/1260 FA	MH 7P-180/1260 FAX	MH 8P-180/2000 FA	MH 8P-180/2000 FAX	MC 2C-160/740 PET	MC 5M-195/1000 DE	MC 5C-240/940 PE	MC 5M-280/1100 PE	MC 7P-220/1120 PE PLUS	MH 7P-220/1120 PE	MH 7P-220/1300 DE	SC UNO 4M-140/620 FS	SC UNO 4M-160/720 PS	SC UNO 5M-200/1050	SC UNO 6P-170/1610	SC UNO 7P-180/1200	SC DUO 6P-170/3220	SC DUO 7P-180/2400	SC DELTA 6P-160/4500-3	SC DELTA 6P-160/6000-4	SC DELTA 6P-160/9000-6	SH SOLAR 7P-170/1200 D	SH SOLAR 8P-180/2000 D	SH SOLAR 7P-135/875 ET8	SH SOLAR 7P-170/1200 ET8	SH SOLAR 7P-170/1200 E36	SH SOLAR 7P-170/1200 E54	SH SOLAR 7P-150/1100 GH	SH SOLAR 7P-170/1200 G	SH TRUCK 5M-180/970	SH TRUCK 7P-175/1260	SH AUTO 5M-100/500 D ST	SH AUTO 5M-100/500 E	Artikelnummer						
																																												2504		
																																												8528		
	○	○	○	○												○																												7813		
							○																															○						7814		
																							○		○																			2506		
																																												2507		
																																												5004		
																							○		○																			5006		
								○	○														○		○					○	○	○	○												5007	
																								○																					5008	
																																													101119735	
																								○																					101119736	
																																									●	●		101119737		
																																													101119738	
	●	●	●																																											101119739
																																														101119740
	●	●	●	●																																										301150005
																	●	●																												101119741

● Serienmäßiges Zubehör
○ Ergänzendes Zubehör



Tornado Plus Düsen 1/8" NPT

	MC 2C-120/520 XT	MC 2C-140/610 XT	MC 2C-150/650 XT	MC 3C-150/660 XT	MC 3C-170/820 XT	MC 4M-160/620	MC 4M-160/620 XT	MC 4M-180/740 XT	MC 5M-180/840	MC 5M-180/840 XT	MC 5M-200/1050	MC 5M-200/1100 XT	MC 5M-220/1130	MC 5M-220/1130 XT	MC 6P-120/1950 XT	MC 6P-170/1600 XT	MC 6P-180/1300 XT	MC 6P-200/1050 XT	MC 7P-195/1280	MC 7P-195/1280 XT	MC 7P-195/1280 F	MC 8P-160/2500	MC 8P-160/2500 5T	MC 8P-180/2100	MH 3M-140/580 X	MH 3M-160/770 X	
Tornado Plus Düse 0530 - Rot												●	●														
Tornado Plus Düse 0550 - Neongrün																		●									
Tornado Plus Düse 0640 - Grün																											
Tornado Plus Düse 0650 - Hellgrün																											
Tornado Plus Düse 0680 - Grau																	○		●	●	●						
Tornado Plus Düse 0700 - Rotorange																		●									
Tornado Plus Düse 0750 - Rot																											
Tornado Plus Düse 0850 - Weiss																											
Tornado Plus Düse 0950 - Rosa																	●										
Tornado Plus Düse 1000 - Anthrazit																											
Tornado Plus Düse 1200 - Karamellbraun																									●		
Tornado Plus Düse 1300 - Braun																											
Tornado Plus Düse 0600 - Metallicblau																											
Tornado Plus Düse 1100 - Orange																											
Tornado Plus Düse 1500 - Oliv																											
Tornado Plus Düse 1590 - Blaugrau																								●	●		
Düsenschutzkappe für Tornado Plus Strahlrohre	○	○	○	○	○	○	○	○	○	○	○	○	○	○	○	○	○	○	○	○	○	○	○	○	○	○	○
4-in-1 Düse 1/8"																											
4-in-1 Düse 0350 - Bordeaux							○																				
4-in-1 Düse 0370 - Bronze				●				●																			
4-in-1 Düse 0400 - Metallicgrau																											
4-in-1 Düse 0435 - Blau					●																						
4-in-1 Düse 0450 - Lichtblau																											





	MC 2C-120/520 XT	MC 2C-140/610 XT	MC 2C-150/650 XT	MC 3C-150/660 XT	MC 3C-170/820 XT	MC 4M-160/620	MC 4M-160/620 XT	MC 4M-180/740 XT	MC 5M-180/840	MC 5M-180/840 XT	MC 5M-200/1050	MC 5M-200/1100 XT	MC 5M-220/1130	MC 5M-220/1130 XT	MC 6P-120/1950 XT	MC 6P-170/1600 XT	MC 6P-180/1300 XT	MC 6P-200/1050 XT	MC 7P-195/1280	MC 7P-195/1280 XT	MC 7P-195/1280 F	MC 8P-160/2500	MC 8P-160/2500 ST	MC 8P-180/2100	MH 3M-140/580 X	MH 3M-160/770 X		
Spezialdüsen																												
Behälterreinigungsdüse 1/8" (Niederdruck)				o	o				o	o	o	o	o	o		o	o	o										
Düse 0640 für extra langes Strahlrohr 1500 mm				o	o				o	o	o	o	o	o	o	o	o	o	o	o	o							
Düsen Schutzkappe für Universal Plus Strahlrohre	o	o	o	o	o	o	o	o	o	o	o	o	o	o	o	o	o	o	o	o	o	o	o	o	o	o	o	
Super-Clean-Düse 0500 HL-I 1/8"											o	o			o	o	o	o	o	o	o				o	o		
Filter																												
Ersatzfilter 50 µm	o	o	o	o	o				o	o	o	o	o	o	o	o	o	o	o	o	o						o	o
Universalfilter, ohne Klammern, max. 38°C	o	o	o	o	o	o	o	o	o	o	o	o	o	o	o	o	o	o	o	o	o	o	o	o	o	o	o	
Wassereinflussfilter 50 µm																										o	o	
Filter für Wassertank																										o	o	
Sandfilter mit Klammern									o	o	o	o	o	o	o	o	o	o	o	o	o							
Saugfilter mit Schlauch 3 m 3/4" und Rückschlagventil				o	o	o	o	o	o	o	o	o	o	o	o	o	o	o	o	o	o	o	o	o	o			



MC 2C-120/520 XT	MC 2C-140/610 XT	MC 2C-150/650 XT	MC 3C-150/660 XT	MC 3C-170/820 XT	MC 4M-160/620	MC 4M-160/620 XT	MC 4M-180/740 XT	MC 5M-180/840	MC 5M-180/840 XT	MC 5M-200/1050	MC 5M-200/1100 XT	MC 5M-220/1130	MC 5M-220/1130 XT	MC 6P-120/1950 XT	MC 6P-170/1600 XT	MC 6P-180/1300 XT	MC 6P-200/1050 XT	MC 7P-195/1280	MC 7P-195/1280 XT	MC 7P-195/1280 F	MC 8P-160/2500	MC 8P-160/2500 ST	MC 8P-180/2100	MH 3M-140/580 X	MH 3M-160/770 X
------------------	------------------	------------------	------------------	------------------	---------------	------------------	------------------	---------------	------------------	----------------	-------------------	----------------	-------------------	-------------------	-------------------	-------------------	-------------------	----------------	-------------------	------------------	----------------	-------------------	----------------	-----------------	-----------------

Injektoren und Schaumprüher



03 Injektor - Niederdruck				o	o	o	o	o	o	o	o	o	o	o	o	o	o	o	o	o			o	o	
02 Injektor - Niederdruck < 850 l/Std.	o	o	o	o	o	o	o	o																o	o
Verlängerungsschlauch 30 cm mit ErgoKupplung								o	o	o	o	o	o	o	o	o	o	o	o	o					
Schauminjektor für aggressive Flüssigkeiten								o	o	o	o	o	o	o	o	o	o	o	o	o					
Schauminjektor mit Bypass > 850 l/Std.								o	o	o	o	o	o	o	o	o	o	o	o	o					
Schauminjektor mit Bypass Edelstahl > 850 l/Std.								o	o	o	o	o	o	o	o	o	o	o	o	o					
Schauminjektor Standard > 850 l/h > 850 l/Std.								o	o	o	o	o	o	o	o	o	o	o	o	o					
Injektor Niederdruck > 1150 l/Std.															o	o	o				o	o	o		
Schaumlanze 600 mm (10-25 l/min.)	o	o	o	o	o	o	o	o	o	o	o	o	o	o	o	o	o	o	o	o					
Schaumlanze 1200 mm (10-25 l/min.)	o	o	o	o	o	o	o	o	o	o	o	o	o	o	o	o	o	o	o	o					
Vario Schaumprüher mit 1 l Flasche 6-9 l/min., Dosierung 0-6 %																									
Vario Schaumprüher mit 1 l Flasche 9-16 l/min., Dosierung 0-6 %																									
Vario Schaumprüher ohne 1 l Flasche 16-24 l/min., Dosierung 0-6 %																									



		MC 2C-120/520 XT	MC 2C-140/610 XT	MC 2C-150/650 XT	MC 3C-150/660 XT	MC 3C-170/820 XT	MC 4M-160/620	MC 4M-160/620 XT	MC 4M-180/740 XT	MC 5M-180/840	MC 5M-180/840 XT	MC 5M-200/1050	MC 5M-200/1100 XT	MC 5M-220/1130	MC 5M-220/1130 XT	MC 6P-120/1950 XT	MC 6P-170/1600 XT	MC 6P-180/1300 XT	MC 6P-200/1050 XT	MC 7P-195/1280	MC 7P-195/1280 XT	MC 7P-195/1280 F	MC 8P-160/2500	MC 8P-160/2500 ST	MC 8P-180/2100	MH 3M-140/580 X	MH 3M-160/770 X			
Rohrreinigung																														
Rohrreinigungs-Set, inkl. Düse																														
	05 Düse, 20 m lang DN10					o				o	o	o	o	o	o														o	o
Rohrreinigungs-Set, inkl. Düse																														
	06 Düse, 20 m lang DN10																			o	o	o	o							
	Rohrreinigungsdüse 05, 3/8" IG					o						o	o	o	o															
Rohrreinigungsdüse 06, 3/8" IG																														
	Rohrreinigungsdüse 06, 3/8" IG														o	o				o	o	o	o							
Rohrreinigungsschlauch, ohne Düse																														
	10 m/DN4 Schlauch + Adapter Ergo Pistole	o	o	o	o	o	o	o	o	o	o	o	o	o	o				o	o	o	o					o	o		
Rohrreinigungsschlauch, ohne Düse																														
	20 m/DN4 Schlauch + Adapter Ergo Pistole	o	o	o	o	o	o	o	o	o	o	o	o	o	o				o	o	o	o					o	o		
Rohrreinigungsschlauch, ohne Düse																														
	30 m/DN4 Schlauch + Adapter Ergo Pistole	o	o	o	o	o	o	o	o	o	o	o	o	o	o						o	o	o					o	o	
	Rohrreinigungsdüse 1/8" IG DN4	o	o	o	o	o	o	o	o	o	o	o	o	o	o													o	o	
	Rotierende Rohrreinigungsdüse 1/8" IG DN4	o	o	o	o	o	o	o	o	o	o	o	o	o	o													o	o	
Strahleinrichtungen																														
ARMEX SOFTSTRAHLEINRICHTUNG																														
	Nassstrahlrohr 910 mm mit Düse 05												o	o	o															
Sandstrahleinrichtung																														
	VSB 300 Nassstrahlrohr 870 mm mit Flachstrahldüse 05					o						o	o	o	o															



Strahleinrichtungen

Sandstrahleinrichtung

VSB 300 Nassstrahlrohr 870 mm
mit Flachstrahldüse 06

Ersatzdüsen Gummi (10 Stück)

Saugstück mit 10 m Schlauch

Komplette Sandstrahleinrichtung
inkl. 4 m Schlauch und 1/4" KEW Nippel

Super Blast Sandstrahlmittel 25 kg
(0,2-0,8 mm)

Steuereinheiten

Betriebsstundenzähler, 24V - 50 Hz, 7 pcs.

Stationäres Zubehör

Frostschutzsicherung Deluxe mit Heizung

Frostschutzsicherung Standard

Münzautomat 24V
mit Wahlmöglichkeit 0,50 €

Münzautomat 24V mit Wahlmöglichkeit
1 x Reinigungsmittel, 1,00 €

Münzautomat 24V mit Wahlmöglichkeit
Wertmarke, D 26 x 2,3

MC 2C-120/520 XT
MC 2C-140/610 XT
MC 2C-150/650 XT
MC 3C-150/660 XT
MC 3C-170/820 XT
MC 4M-160/620
MC 4M-160/620 XT
MC 4M-180/740 XT
MC 5M-180/840
MC 5M-180/840 XT
MC 5M-200/1050
MC 5M-200/1100 XT
MC 5M-220/1130
MC 5M-220/1130 XT
MC 6P-120/1950 XT
MC 6P-170/1600 XT
MC 6P-180/1300 XT
MC 6P-200/1050 XT
MC 7P-195/1280
MC 7P-195/1280 XT
MC 7P-195/1280 F
MC 8P-160/2500
MC 8P-160/2500 ST
MC 8P-180/2100
MH 3M-140/580 X
MH 3M-160/770 X





Stationäres Zubehör

Münzautomat 24V mit Wahlmöglichkeit

1 x Reinigungsmittel, Wertmarke

Abgaskanal

Schalter HAUPT/AUS

Option 1 x Reinigungsmittel automatisch

Option 1 x Reinigungsmittel manuell

Option 2 x Reinigungsmittel automatisch

Option Druckentlastung

Option Frischluftzuführung

Option Frostschutzsicherung Kreislauf

Option Umschaltung Kalt/Warm

Option Wassermangelsicherung

Option Maschinenverbindung MMO

Option Antikalk

Option Antikalk

Option Fernbedienungs-Steuereinheit

Funktion: Ein/Aus, 24 V DC

Option Fernbedienungs-Steuereinheit

Funktion: Ein/Aus, 1 Funktion

Option Fernbedienungs-Steuereinheit

Funktion: Ein/Aus, 2 Funktionen

Option Fernbedienungs-Steuereinheit

Funktion: Ein/Aus, 3 Funktionen

Option Edelstahlgehäuse

Option Wasserzulaufsicherung

MC 2C-120/520 XT
MC 2C-140/610 XT
MC 2C-150/650 XT
MC 3C-150/660 XT
MC 3C-170/820 XT
MC 4M-160/620
MC 4M-160/620 XT
MC 4M-180/740 XT
MC 5M-180/840
MC 5M-180/840 XT
MC 5M-200/1050
MC 5M-200/1100 XT
MC 5M-220/1130
MC 5M-220/1130 XT
MC 6P-120/1950 XT
MC 6P-170/1600 XT
MC 6P-180/1300 XT
MC 6P-200/1050 XT
MC 7P-195/1280
MC 7P-195/1280 XT
MC 7P-195/1280 F
MC 8P-160/2500
MC 8P-160/2500 5T
MC 8P-180/2100
MH 3M-140/580 X
MH 3M-160/770 X



	Artikelnummer
MH 4M-180/860 FA	
MH 4M-200/960 FAX	
MH 4M-210/1000 X	
MH 5M-200/960 FA	
MH 5M-210/1100 X	
MH 5M-180/800 E12	
MH 5M-180/800 E24	
MH 7P-180/1260 FA	
MH 7P-180/1260 FAX	
MH 8P-180/2000 FA	
MH 8P-180/2000 FAX	
MC 2C-160/740 PET	
MC 5M-195/1000 DE	
MC 5C-240/940 PE	
MC 5M-280/1100 PE	
MC 7P-220/1120 PE PLUS	
MH 7P-220/1120 PE	
MH 7P-220/1300 DE	
SC UNO 4M-140/620 FS	
SC UNO 4M-160/720 PS	
SC UNO 5M-200/1050	
SC UNO 6P-170/1610	
SC UNO 7P-180/1200	
SC DUO 6P-170/3220	
SC DUO 7P-180/2400	
SC DELTA 6P-160/4500-3	
SC DELTA 6P-160/6000-4	
SC DELTA 6P-160/9000-6	
SH SOLAR 7P-170/1200 D	o
SH SOLAR 8P-180/2000 D	o
SH SOLAR 7P-135/875 E18	o
SH SOLAR 7P-170/1200 E18	o
SH SOLAR 7P-170/1200 E36	o
SH SOLAR 7P-170/1200 E54	o
SH SOLAR 7P-150/1100 GH	o
SH SOLAR 7P-170/1200 G	o
SH TRUCK 5M-180/970	o
SH TRUCK 7P-175/1260	o
SH AUTO 5M-100/500 D ST	
SH AUTO 5M-100/500 E	
	54334
	107318048
	29277
	107370952
	107340903
	107370953
	107370966
	107370965
	107370971
	107370959
	107340905
	107370964
	107370974
	107370958
	107340911
	107340912
	107340913
	107340914
	107370962
	107340910



Stationäres Zubehör

Option Enthärtungsanlage SH AUTO

Sonstiges

Halterung Reinigungsmittelkanister

○

●

●

Abgasstutzen Adapter, Edelstahl, Ø 150 mm

Abgasstutzen Adapter

○

○

Hebevorrichtung MH 3/4

○

○

Kranhaken

Kranschlinge bis 1000 kg, 50 cm

○

○

○

○

○

○

○

○

○

○

○

○

○

○

○

○

Manometer MC 4M

○

○

○

Wassermengenregulierung MC 4M

○

○

○

Wasser- und Schlammsaugset 300 l/min

○

○

○



		Artikelnummer
MH 4M-180/860 FA		
MH 4M-200/960 FAX		
MH 4M-210/1000 X		
MH 5M-200/960 FA	o	
MH 5M-210/1100 X	o	
MH 5M-180/800 E12		
MH 5M-180/800 E24		
MH 7P-180/1260 FA	o	
MH 7P-180/1260 FAX	o	
MH 8P-180/2000 FA	o	
MH 8P-180/2000 FAX	o	
MC 2C-160/740 PET		
MC 5M-195/1000 DE		
MC 5C-240/940 PE		
MC 5M-280/1100 PE		
MC 7P-220/1120 PE PLUS		
MH 7P-220/1120 PE		
MH 7P-220/1300 DE		
SC UNO 4M-140/620 PS		
SC UNO 4M-160/720 PS		
SC UNO 5M-200/1050		
SC UNO 6P-170/1610		
SC UNO 7P-180/1200		
SC DUO 6P-170/3220		
SC DUO 7P-180/2400		
SC DELTA 6P-160/4500-3		
SC DELTA 6P-160/6000-4		
SC DELTA 6P-160/9000-6		
SH SOLAR 7P-170/1200 D	o	107370970
SH SOLAR 8P-180/2000 D	o	
SH SOLAR 7P-135/875 ET8		
SH SOLAR 7P-170/1200 ET8		
SH SOLAR 7P-170/1200 E36		
SH SOLAR 7P-170/1200 E54		
SH SOLAR 7P-150/1100 GH	o	
SH SOLAR 7P-170/1200 G	o	
SH TRUCK 5M-180/970		
SH TRUCK 7P-175/1260		
SH AUTO 5M-100/500 D ST	o	
SH AUTO 5M-100/500 E	o	107370970
		107142505
	o	
	o	301001089
o	o	
o	o	106403197
o	o	
o	o	106403199
o	o	301001090
		106403160
		107142570
		107142571
o	o	6402018



Strahlrohre SC DELTA, 160 bar

Einzel-Strahlrohr weiss

Arbeitsdruck 27 bar, 1.020 l/Std.

Einzel-Strahlrohr schwarz

Arbeitsdruck 27 bar, 2.100 l/Std.

Einzel-Strahlrohr braun

Arbeitsdruck 50 bar, 1.020 l/Std.

Einzel-Strahlrohr grün

Arbeitsdruck 53 bar, 1.980 l/Std.

Einzel-Strahlrohr blau

Arbeitsdruck 80 bar, 1.020 l/Std.

Einzel-Strahlrohr rot

Arbeitsdruck 80 bar, 1.620 l/Std.

Einzel-Strahlrohr orange

Arbeitsdruck 107 bar, 1.020 l/Std.

Einzel-Strahlrohr gelb

Arbeitsdruck 107 bar, 1.560 l/Std.

Einzel-Strahlrohr silber

Arbeitsdruck 152 bar, 1.020 l/Std.

Ausstattungsoptionen SC DELTA

(werkseitig montiert)

Option Zubringerpumpe

Option Zulauf Kalt/Warm

Option Fernsteuerung

Zubehör SC DELTA

(Montage durch Servicetechniker

oder Händler vor Ort)

Zubehör Fernüberwachung

Systemzustand

Zubehör Zulauf Kalt/Warm

Zubehör Fernsteuerung

MC 2C-120/520 XT
MC 2C-140/610 XT
MC 2C-150/650 XT
MC 3C-150/660 XT
MC 3C-170/820 XT
MC 4M-160/620
MC 4M-160/620 XT
MC 4M-180/740 XT
MC 5M-180/840
MC 5M-180/840 XT
MC 5M-200/1050
MC 5M-200/1100 XT
MC 5M-220/1130
MC 5M-220/1130 XT
MC 6P-120/1950 XT
MC 6P-170/1600 XT
MC 6P-180/1300 XT
MC 6P-200/1050 XT
MC 7P-195/1280
MC 7P-195/1280 XT
MC 7P-195/1280 F
MC 8P-160/2500
MC 8P-160/2500 ST
MC 8P-180/2100
MH 3M-140/580 X
MH 3M-160/770 X



MH 4M-180/860 FA MH 4M-200/960 FAX MH 4M-210/1000 X MH 5M-200/960 FA MH 5M-210/1100 X MH 5M-180/800 E12 MH 5M-180/800 E24 MH 7P-180/1260 FA MH 7P-180/1260 FAX MH 8P-180/2000 FA MH 8P-180/2000 FAX MC 2C-160/740 PET MC 5M-195/1000 DE MC 5C-240/940 PE MC 5M-280/1100 PE MC 7P-220/1120 PE PLUS MH 7P-220/1120 PE MH 7P-220/1300 DE SC UNO 4M-140/620 FS SC UNO 4M-160/720 PS SC UNO 5M-200/1050 SC UNO 6P-170/1610 SC UNO 7P-180/1200 SC DUO 6P-170/3220 SC DUO 7P-180/2400 SC DELTA 6P-160/4500-3 SC DELTA 6P-160/6000-4 SC DELTA 6P-160/9000-6 SH SOLAR 7P-170/1200 D SH SOLAR 8P-180/2000 D SH SOLAR 7P-135/875 ET8 SH SOLAR 7P-170/1200 E18 SH SOLAR 7P-170/1200 E36 SH SOLAR 7P-170/1200 E54 SH SOLAR 7P-150/1100 GH SH SOLAR 7P-170/1200 G SH TRUCK 5M-180/970 SH TRUCK 7P-175/1260 SH AUTO 5M-100/500 D ST SH AUTO 5M-100/500 E	Artikelnummer
	6300846
	6300847
	6300848
	6300849
	6300850
	6300851
	6300852
	6300853
	6300870
	107371041
	107371042
	107371043
	107371050
	107371052
	107371053



Die passende Vorbereitung für ein perfektes Reinigungsergebnis

Das Produktspektrum der Vorsprühgeräte von Nilfisk ermöglicht das Auftragen aggressiver Reinigungsmittel, säurehaltiger Reinigungsmittel usw., wobei dank der Kunststoff- oder Edeltanks keine Gefahr besteht, dass die Maschinen beschädigt werden. Das Modell 10SP verfügt über einen mit Polyethylen ausgekleideten Edeltank, der sich für den Einsatz von Chlor oder Reinigungsmitteln mit einem pH-Wert von weniger als 3 eignet.



Technische Daten	1.5	8P	55	10SP	20S
Fassungsvermögen des Tanks (l)	1,25	8	5	10	20
Arbeitsdruck (bar/psi)	2/29	3/43	6/87	6/87	6/87
Schlauchlänge (m)	-	1,3	1,4	2	4
Dichtung	Viton	Viton	Viton	Viton	Viton
Durchmesser (mm)	130	200	180	210	210
Höhe (mm)	300	620	460	580	890
Gewicht (kg)	0,4	2,2	3,5	6,2	7,5
Produkte					
Alkohol	◦	◦	•	•	•
Chlor				◦	
Alkalien	◦	◦	◦	◦	◦
Lösungsmittel	•	•	•	•	•
Mineralöl	◦	◦	•	•	•
Säuren (für Fahrzeuge)				◦	
Säuren (für Hygienebereich)				◦	
Zubehör					
7110420 Pistolengriffstück			•		
7110403 Pistolengriffstück				•	•
7110241 Manuelle Pumpe			•		
308000057 Schaumdüse G 1/4			◦	◦	◦
7110428 Sprühschlauch, 1,4 m			•		
7110431 Sprühschlauch, 2,0 m				•	
7110401 Sprühschlauch, 4,0 m					•
Artikelnummer	80853	25598	7110005	7110010	7110020

Sonderzubehör für Reinigungsmittel	Artikelnummer
Messbecher mit Henkel und Skala, 2 l	80726
Fasspumpe, Polyethylen, 120 cm, zur Entnahme von Reinigungsmitteln aus Fässern, mit manuellem Pumpmechanismus	80839



Für ein exzellentes Reinigungsergebnis

- Reinigungskopf für Tanks, Container etc.
- Rostfreie Ausführung
- Antrieb elektrisch*



TECHNISCHE DATEN	TRK 25
Max. Fördermenge (l/h)	3000
Arbeitsdruck max. (bar)	250
Düsenzahl (Stück)	2
elektrische Anschlusswerte (V)	230
Antrieb (kW)	0,056 elektrisch
Länge (mm)	1000
Artikelnummer	DE15000072

* Antrieb pneumatisch auf Anfrage

Die stationären Anlagen SC UNO, SC DUO und SH SOLAR können individuell konfiguriert und ausgestattet werden. Dadurch kann eine große Auswahl an werkseitig montierten Optionen und Zusatzausstattungen wie Fernbedienung, Münzautomaten, Druckentlastung... genutzt werden. Mit diesen Optionen lässt sich ein Standardgerät schnell und einfach zu einer kundenspezifischen Lösung konfigurieren.

Artikel-Nr.:	Zubehör oder werkseitig montierte Option	Beschreibung	SC UNO 4M P	SC UNO 5M, 6P, 7P	SC DUO 6P, 7P
107371020	Zubehör	Wasservorlaufbehälter (WVB) max. 40 l/min	X	X	X 6P (2x)
107371022	Zubehör	Wasservorlaufbehälter (WVB) max. 40 l/min			X 7P (1x)
107371023	Zubehör	Wasserzulauf-Sicherung		X	X
107371024	Zubehör	Wassermangel-Sicherung Druckschalter am Wasserzulauf auf 1 bar eingestellt. Bei Wasserzulaufdruck < 1 bar wird die Pumpe abgeschaltet (Trockenlaufschutz). Zubehör muss durch Servicetechniker aktiviert werden.		X	X
107371025	Zubehör	2 x Hochdruck-Reinigungsmittel (erfordert zusätzlich Fernbedienung 107371026) Zumischung von 2 Reinigungsmitteln im Hochdruck. Menge kann an Reinigungsmittelpumpen dosiert werden. (0-13 l/Std.). Zubehör muss von Servicetechniker aktiviert werden.		X Fernbedienung und WVB erforderlich	X Fernbedienung und WVB erforderlich
107371026	Zubehör	Fernbedienung mit 6 Funktionen Zubehör muss von Servicetechniker aktiviert werden.		X	X
107371027	Zubehör	Münzautomat EIN-AUS + Reinigungsmittel A-B (EUR, CHF, GBP) Münzprüfer mit Lernmodus für alle Münzen. Zubehör muss von Servicetechniker aktiviert werden.		X	X
107371028	Zubehör	Druckentlastung Nach (einstellbarer) Arbeitspause schaltet die Maschine ab und entlastet den Druck in der Hochdruckleitung. Zubehör muss von Servicetechniker aktiviert werden.		X WVB erforderlich	X WVB erforderlich
107371029	Zubehör	Halterung Zubehör Aufbewahrung für 3 Strahlrohre, einen Schaumprüher und Hochdruckschlauch	X	X	X
107371013	Zubehör	Verteilerkasten Fernbedienung/Slave. Anschlusskasten für Verlängerungskabel Fernbedienung. Zubehör muss von Servicetechniker aktiviert werden		X	X
107371000	Werkseitig montierte Option	Wasservorlaufbehälter (WVB) max. 40 l/min	X	X	X 6P (2x) (WVB erforderlich)
107371002	Werkseitig montierte Option	Wasservorlaufbehälter (WVB) max. 40 l/min			X 7P (1x) (WVB erforderlich)
107371014	Werkseitig montierte Option	Wasserzulauf-Sicherung Öffnet und schließt ein Magnetventil am Wasserzulauf gleichzeitig mit Start und Stopp der Maschine. Zubehör muss von Servicetechniker aktiviert werden.		X	X
107371003	Werkseitig montierte Option	Edelstahlgehäuse		X	
107371004	Werkseitig montierte Option	Edelstahlgehäuse			X
107371005	Werkseitig montierte Option	Wassermangel-Sicherung. Druckschalter am Wasserzulauf auf 1 bar eingestellt. Bei Wasserzulaufdruck < 1 bar wird die Pumpe abgeschaltet (Trockenlaufschutz).		X	X
107371006	Werkseitig montierte Option	2 x Hochdruck-Reinigungsmittel (erfordert zusätzlich Fernbedienung 107371007) Zumischung von 2 Reinigungsmitteln im Hochdruck. Menge kann an Reinigungs-mittelpumpen dosiert werden. (0-13 l/Std.)		X Fernbedienung und WVB erforderlich	X Fernbedienung und WVB erforderlich
107371007	Werkseitig montierte Option	Fernbedienung mit 6 Funktionen		X	X
107371008	Werkseitig montierte Option	Münzautomat EIN-AUS + Reinigungsmittel A-B (Münzprüfer für EUR-, CHF-, GBP-Münzen) Münzprüfer bietet Lernmodus für alle übrigen Währungen.		X	X
107371009	Werkseitig montierte Option	Druckentlastung. Nach (einstellbarer) Arbeitspause schaltet die Maschine ab und entlastet die Hochdruckleitung.		X WVB erforderlich	X WVB erforderlich
107371011	Werkseitig montierte Option	230/3/50 Umrüst-Set 5M		X	
107371012	Werkseitig montierte Option	230/3/50 Umrüst-Set 6P - 7P		X	

Artikel-Nr.:	Beschreibung	SH SOLAR D/G	SH SOLAR E
107340903	Hochdruck-Reinigungsmittel, manuell Zumischung von Reinigungsmittel in den Hochdruckstrahl, manuelle Regelung am Gerät.	X	
107370959	Kalt-Warm Umschaltung Ermöglicht Wasserzulauf entweder warm oder kalt und Umschaltung zwischen Quellen.		X
107370952	1 x Reinigungsmittel automatisch Zumischung von 1 x Reinigungsmittel in Hochdruckstrahl, Regelung über Dosiereinheit. Reinigungsmittel kann an einer Fernbedienung oder am Münzautomat aktiviert werden.	X Erfordert auch Fern- bedienung mit 4 Tasten	X Erfordert auch Fern- bedienung mit 4 Tasten
107370953	2 x Reinigungsmittel, EL. SOLAR OPTION Zumischung von 2 x Reinigungsmittel in Hochdruckstrahl, Regelung über Dosiereinheit. Reinigungsmittel kann an einer Fernbedienung oder am Münzautomaten aktiviert werden.	X Erfordert auch Fern- bedienung mit 5 Tasten	X Erfordert auch Fern- bedienung mit 5 Tasten
107370966	Option automatische Druckentlastung Nach (einstellbarer) Arbeitspause schaltet die Maschine ab und entlastet die Hochdruckleitung.	X	X
107370958	Antikalk Verhindert Kalkablagerungen im Wärmetauscher oder internen Wassertank.	X	X
107340905	Wassermangel-Sicherung Druckschalter am Wasserzulauf auf 1 bar eingestellt. Bei Wasserzulaufdruck < 1 bar wird die Pumpe abgeschaltet (Trockenlaufschutz).	X	Standard
107340910	Wasserzulauf-Sicherung Öffnet und schließt ein Magnetventil am Wasserzulauf gleichzeitig mit Start und Stopp der Maschinen.	X	
107340911 107340912 107340913 107340914 29277	Fernbedienungen Ein-Aus = 2 Tasten Ein-Aus+1 Funktion (Brenner oder Option) = 3 Tasten Ein-Aus+2 Funktionen (Brenner oder Option) = 4 Tasten Ein-Aus+3 Funktionen (Brenner oder Option) = 5 Tasten HAUPT/AUS	X	X
54328 54330 54333 54334	Münzautomaten Münzautomat € 0,50: Mechanisch, einfaches Ein-Aus Münzautomat Wertmarke: Mechanisch, einfaches Ein-Aus, Wertmarken Münzautomat €1 inkl. Reinigungsmittel: Mechanisch, Ein-Aus + 1 Reinigungsmittel Münzautomat Wertmarke, inkl. Reinigungsmittel: Mechanisch, Ein-Aus + 1 Reinigungsmittel	X	X
107370954	Frostschutzsicherung - Standard Wasserverlust/keine Zirkulation. Erfordert eingebaute Druckentlastung. Austausch der Pistole gegen frostsichere Pistole	X	X
107370955	Frostschutzsicherung - Deluxe mit Heizung	X	X
107370964	Maschinenverbindung MMO Ermöglicht Verbindung von bis zu 3 SH SOLAR zu einer Reinigungseinheit.	X	X
107370965	Geschlossene Frischluftzuführung für gasbetriebene Modelle	X	X
107370963	Edelstahlgehäuse	X (G+GH)	
107370962	Edelstahlgehäuse	X (D)	X (EH)
106402243	Frostsichere Pistole	X	X



Gewerbesauger

Saugleistung hängt von der Filterqualität ab

Die Gewerbesauger von Nilfisk zeichnen sich durch ihre überragende Saugleistung, effiziente Filterung und kompakte Bauform aus. Schon bei der Entwicklung achten wir auf die Bedienerfreundlichkeit der Maschinen. Sämtliche Sauger müssen einfach und leicht in der Handhabung sein. Zusätzlich müssen sie so robust konstruiert sein, dass die Benutzer jahrelang Freude an ihnen haben. Um dies zu garantieren, werden alle Maschinen einem Langzeittest unterzogen. Erst wenn dieser Test erfolgreich bestanden wurde, dürfen die Staubsauger in die Produktion gehen.



Spezieller Aufbau

Unsere Gewerbesauger sind so gebaut, dass sie wesentlich länger als andere Modelle saugen können, ehe die Saugleistung abnimmt. Bei unseren Maschinen wirkt die Saugkraft nach oben und das Sauggut fällt durch die Schwerkraft in dem Staubbeutel nach unten. Dies sorgt dafür, dass unsere Staubbeutel besser befüllt werden können und die Benutzer sie weniger häufig wechseln müssen. Das spart viel Geld und Zeit.

Nilfisk Saugmotoren

Die Saugmotoren von Nilfisk sind so konstruiert, dass sie höchste Leistung mit Langlebigkeit und niedrigem Geräuschpegel vereinen. Alle Gewerbesaugermotoren stammen aus der Industriereinigung und sorgen dafür, dass die Maschinen eine extrem lange Lebensdauer haben. Daher sind in allen Saugern Hochleistungsfilter eingebaut, die die Motoren und Turbinen der Sauger schützen.

Filtertechnik

Ein Filtersystem besteht aus verschiedenen Arten von Filtern, die nacheinander wirken: Staubbeutel, Hauptfilter und Abluftfilter. Nilfisk hat eine der größten Produktpaletten von Filtern weltweit, um die Sauger gemäß den Kundenanforderungen anzupassen. Ein Nilfisk HEPA-Filter hält zum Beispiel 99,997% aller Partikel, die größer als 0,3 µm sind, zurück, ein ULPA-Filter 99,999%.

Diese Filter werden in der Regel als Abluftfilter eingesetzt, wenn spezielle Anforderungen an die Filterung gestellt werden, wie zum Beispiel in Hygienebereichen in Krankenhäusern oder zum Schutz von Allergikern.

Empfohlene Branchenwendungen

Gewerbesauger Modelle	Trockensauger							Bürstsauger		
	VP100	VP300 ECO HEPA	VP300 HEPA	VP930 ECO	VP930 HEPA	VP600 ECO	VP600 HEPA	VP600 Battery	VU500 12/ VU500 15	GU700 A
Dienstleister (Büros, Banken etc.)	•	•	•	•	•	•	•	•	•	•
Hotels, Restaurants & Catering	•	•	•	•	•	•	•	•	•	•
Öffentliche Gebäude (Schulen, Krankenhäuser etc.)	•	•	•	•	•	•	•	•	•	•
Kleine Supermärkte/Einzelhandel	•	•	•	•	•	•	•	•	•	
Lärmempfindliche Bereiche				•	•	•	•	•		
Werkstätten & Logistikzentren								•		
Bauwesen										
Produktionsstätten, Lager										
Luft- und Raumfahrt										
Landwirtschaft										
Feuchtigkeitsaufnahme										
Kleine Flächen (leichte bis mittlere Anforderungen)	•	•	•	•	•	•	•	•	•	
Große Flächen (mittlere bis starke Anforderungen)	•	•	•	•	•	•	•	•	•	•
Außenbereich (stark verschmutzt)										•
Schwer zugängliche Bereiche								•		

Merkmale

Gewerbesauger Modelle	Trockensauger							Bürstsauger		
	VP100	VP300 ECO HEPA	VP300 HEPA	VP930 ECO	VP930 HEPA	VP600 ECO	VP600 HEPA	VP600 Battery	VU500 12/ VU500 15	GU700 A
HEPA Filter – Standard oder optional			•	•	•	•	•	•	•	
Batterie								•		
Geringes Betriebsgeräusch	•	•	•	•	•	•	•	•		
Geringes Gewicht	•	•	•			•	•	•		
Rückentragetauglich										
2-motoriger Antrieb										•
Filter-Reinigungs-System										
Hohe Aufnahmekapazität	•	•	•	•	•	•	•	•		•
ATEX zertifiziert										
2-Stufen-Regler/variable Einstellung					•	•	•	•		
Extrem robuste Konstruktion				•	•	•	•	•	•	•
„Green“ Power – Stromsparmodell		•		•		•	•			

Empfohlene Branchenwendungen

Gewerbesauger Modelle	Rückentragesauger			Nass- & Trockensauger	
	GD5 BACK HEPA Basic/ GD5 BACK HEPA	GD10 BACK HEPA	GD5 Battery	VL100-Serie	VL500-Serie
Dienstleister (Büros, Banken etc.)	•	•	•	•	•
Hotels, Restaurants & Catering	•	•	•	•	•
Öffentliche Gebäude (Schulen, Krankenhäuser etc.)	•	•	•	•	•
Kleine Supermärkte/Einzelhandel	•	•	•	•	•
Lärmempfindliche Bereiche					
Werkstätten & Logistikzentren	•		•	•	•
Bauwesen				•	•
Produktionsstätten, Lager			•	•	•
Luft- und Raumfahrt		•	•		
Landwirtschaft				•	•
Feuchtigkeitsaufnahme				•	•
Kleine Flächen (leichte bis mittlere Anforderungen)	•		•	•	•
Große Flächen (mittlere bis starke Anforderungen)	•		•	•	•
Außenbereich (stark verschmutzt)			•	•	•
Schwer zugängliche Bereiche	•		•		
Gefährliche Stäube (L, M & H-Klasse)					

Merkmale

Gewerbesauger Modelle	Rückentragesauger			Nass- & Trockensauger	
	GD5 BACK HEPA Basic/ GD5 BACK HEPA	GD10 BACK HEPA	GD5 Battery	VL100-Serie	VL500-Serie
HEPA Filter – Standard oder optional	•	•	•		•
Batterie			•		
Saugen ohne Filterbeutel möglich				•	•
Geringes Betriebsgeräusch		•	•		
Geringes Gewicht	•	•	•	•	
Rückentragetauglich	•	•	•		
2-motoriger Antrieb				•	•
Filter-Reinigungs-System					
Hohe Aufnahmekapazität				•	•
2-Stufen-Regler/variable Einstellung			•	•	
Extrem robuste Konstruktion				•	•
„Green“ Power – Stromsparmodell					



Leicht zu bedienender Gewerbesauger für die tägliche Anwendung

Der VP100 ist ein leicht zu bedienender Trockensauger zu einem attraktiven Preis mit geringen Wartungskosten. Der Trockensauger bietet eine bezahlbare Qualität trotz sehr niedrigen Unterhaltskosten.

- Intuitive Bedienung
- Netzkabelaufbewahrung
- Zubehöraufbewahrung
- Einfacher Staubbeutelwechsel



Technische Daten	VP100
Aufnahmeleistung (W)	880
Saugleistung, Rohrende (W)	192
Schalldruckpegel (dB(A)) IEC 60335-2-69	62,5
Luftförderung (l/s)	30
Filterbeutel-Volumen (l)	10
Kabellänge (m)	8
Abmessungen L x B x H (cm)	34 x 32,5 x 34
Gewicht (kg)	5,2
Ausstattung	
Zubehöraufbewahrung	•
Kabelaufwicklung	•
Standardzubehör	
Saugschlauch komplett, 1,9 m (Ø 32 mm)	147 0765 500
Pinseldüse (Ø 32 mm)	140 8244 500
Fugendüse, konisch (Ø 32 mm)	147 0146 500
Hauptfilterkorb, Synthetikvlies	VA81235
Motorschutzfilter	VA85064
Ausblasfilter	VA81413
Saugrohr, Stahl, 2x 0,5 m (Ø 32 mm)	140 8246 040
Artikel-Nr.	50000470



Gewerbesauger für den täglichen Einsatz

Der Sauger VP300 ECO HEPA ist ein robustes und äußerst zuverlässiges Gerät, auf das man sich immer verlassen kann. Er ist ideal für die Reinigung von Büros, Hotelzimmern, Einzelhandelsgeschäften und ähnliche leichte bis mittelschwere Anwendungen.

- HEPA H13 Filter serienmäßig
- Klassenbesten beim Filterbeutelvolumen, so dass weniger Zeit für den Beutelaustausch aufgewendet wird
- Dank des geringen Gewichts ist der Sauger sehr mobil beim täglichen Einsatz
- Mit niedrigem Geräuschpegel von 58 dB(A) ist der VP300 ECO HEPA ideal für die Untertagsreinigung geeignet
- Sichere und benutzerfreundliche Aufbewahrung von Zubehör und Kabel



Technische Daten	VP300 ECO HEPA
Aufnahmeleistung (W)	400
Saugleistung, Rohrende (W)	110
Schalldruckpegel (dB(A)) IEC 60335-2-69	58
Luftförderung (l/s)	25
Unterdruck, Düse (kPa)	15
Filterbeutel-Volumen (l)	10
Kabellänge (m)	10
Abmessungen L x B x H (cm)	39,5 x 34 x 39
Gewicht (kg)	5
Ausstattung	
Staubbeutel (1 Stk.)	•
HEPA-Filter	•
Hauptfilterkorb, Synthetikvlies, waschbar	•
Standardzubehör	
Saugschlauch komplett, 1,9 m (Ø 32 mm)	147 0765 500
Bürstendüse / Pinseldüse	140 8244 500
Kombidüse mit Clip (Ø 38 mm)	107418965
Fugendüse	107408039
Teleskoprohr - Stahl	107403804
Staubbeutel Papier	140 8618 000
HEPA H13 Filter	147 1250 600
Sackfilter	147 1432 500
Artikel-Nr.	107415311



Der Gewerbesauger für perfekte Sauberkeit

Die Sauger der VP300 HEPA-Serie sind robuste und äußerst zuverlässige Geräte. Sie sind ideal für die Reinigung von Büros, Hotelzimmern, Einzelhandelsgeschäften und ähnliche leichte bis mittel-schwere Anwendungen. Die Filtrationsleistung der VP300-Serie ist hervorragend, da bei allen Versionen ein H13 HEPA-Abluftfilter Standard ist. So sorgt der Sauger für eine hohe Qualität der Raumluft in den gereinigten Bereichen.

- Klassenbester beim Filterbeutelvolumen, es muss weniger Zeit für den Beutelaustausch aufgewendet werden
- Dank des geringen Gewichts ist der Sauger sehr mobil beim täglichen Einsatz
- Sichere und benutzerfreundliche Aufbewahrung von Zubehör und Kabel
- Leistungsvarianten mit einer Aufnahmeleistung von 800 W mit einer oder zwei Leistungsstufen verfügbar



Technische Daten	VP300 HEPA Basic	VP300 HEPA EU1	VP300 HEPA EU2
Aufnahmeleistung (W)	800	800/400	800/400
Saugleistung, Rohrende (W)	215	215/110	215/110
Schalldruckpegel (dB(A)) IEC 60335-2-69	62	62/58	62/58
Luftförderung (l/s)	32	32/25	32/25
Unterdruck, Düse (kPa)	22	22/15	22/15
Filterbeutel-Volumen (l)	10	10	10
Kabellänge (m)	10	15	10
Abmessungen L x B x H (cm)	39,5 x 34 x 39	39,5 x 34 x 39	39,5 x 34 x 39
Gewicht (kg)	5,5	5,5	5,5
Ausstattung			
Staubbeutel (1 Stk.)	•	•	•
Netzkabel, steckbar		•	•
HEPA-Filter	•	•	•
Zwei Stufen		•	•
Standardzubehör			
Saugschlauch, komplett, 2,5 m (Ø 32 mm)	147 0765 500	147 0765 500	147 0765 500
Bürstendüse / Pinseldüse (Ø 32 mm)	140 8244 500	140 8244 500	140 8244 500
Fugendüse	107408039	107408039	107408039
Kombibodendüse mit Clip (Ø 32 mm)	107417790		107417790
Saugrohr, Stahl , 2 x 0,5 m (Ø 32 mm)	140 8246 040		
Hartbodendüse		140 6700 540	
Teleskoprohr, Aluminium (Ø 32 mm) (2 Stk.)		011 8130 500	
Verlängerungsrohr (Ø 32 mm) (2 Stk.)			011 6431 500
Netzkabel steckbar, orange (10 m)			107402676
Netzkabel steckbar, orange (15 m)		107402901	
Staubbeutel Papier	140 8618 000	140 8618 000	140 8618 000
HEPA H13-Filter	147 1250 600	147 1250 600	147 1250 600
Sackfilter	147 1432 500	147 1432 500	147 1432 500
Artikelnummer	107415322	41600870	41600871



Der Sauger für das Hotelgewerbe

Die Sauger der VP930-Serie sind zuverlässige Partner für anspruchsvolle Reinigungsaufgaben in Hotels, Schulen, Büros und Krankenhäusern. Sie sind äußerst robust und verfügen über einen großen Staubbeutel mit einem Volumen von 15 Litern. Die geniale Konstruktion optimiert den Luftstrom und verringert Energieverluste auf ein Minimum, was sie zu den weltweit leisesten Gewerbesaugern machen. So vereinen sie eine enorme Saugkraft mit fantastischer Langlebigkeit. Daher entscheiden sich unsere langjährigen Kunden immer wieder gerne für ein Gerät aus der VP930-Serie.

- Exzellenter Geräuschpegel
- Herausragende Haltbarkeit mit robustem Stahlbehälter
- Hochwertige Bauteile
- Große Behälterkapazität
- HEPA H13-Abluftfilter ist Standard



Technische Daten	VP930 ECO HEPA	VP930 HEPA Basic	VP930 HEPA
Aufnahmeleistung (W)	400	760	760/400
Saugleistung, Rohrende (W)	120	240	240
Schalldruckpegel (dB(A)) IEC 60335-2-69	53	57	57/53
Luftförderung (l/s)	26	33	33
Unterdruck, Düse (kPa)	16	23	23
Filterbeutel-Volumen (l)	15	15	15
Kabellänge (m)	15	15	15
Abmessungen L x B x H (cm)	44 x 39 x 33	44 x 39 x 33	44 x 39 x 33
Gewicht (kg)	7,9	7,9	7,9
Ausstattung			
Staubbeutel (5 Stk.)			•
Staubbeutel (1 Stk.)	•	•	•
HEPA-Filter H13	•	•	•
Zwei Stufen			•
Standardzubehör			
Saugschlauch 1,9 m, komplett (Ø 32 mm)	140 2782 500	140 2782 500	140 2782 500
Fugendüse Ø 32 mm x 250 mm	010 3098 500		010 3098 500
Kombibodendüse NA38 mit Clip	107418965		
Kombibodendüse RD295 P mit Clip		107417790	107417790
Kombidüse, klein	011 3104 500	011 3104 500	011 3104 500
HEPA-Filter H13	147 1250 600	147 1250 600	147 1250 600
Filter Schaumstoff	140 1515 500	140 1515 500	140 1515 500
Filter Motorschutz, VPE 3	140 1535 510	140 1535 510	140 1535 510
Verlängerungsrohr Alu (Ø 32 mm x 500 mm) (2 Stk.)		011 6431 500	011 6431 500
Teleskoprohr Alu (Ø 32 mm)	011 8130 500		
Staubbeutel (5 Stk.)			140 7015 020
Staubbeutel (1 Stk.)	140 7015 040	140 7015 040	140 7015 040
Artikelnummer	107415450	107415451	107415453



Power in einem ruhigen Design

Die VP600-Serie sind effiziente und hochmoderne Trockensauger für kostensparende Reinigung in Hotels, Restaurants, Büros, öffentlichen Einrichtungen und allen Anwendungsbereichen von Reinigungsdienstleistern. Beim VP600 steht Ihnen eine breite Palette an Funktionen zur Verfügung. Wählen Sie beispielsweise die für Sie optimale Kabellösung, die den Zeit- und Arbeitsaufwand für die Reinigung optimiert.

- Aufnahmeleistung von 330/550 W oder 730/330 W Motor mit Energieeffizienzklassen zwischen A++ und A
- Zwei Leistungsstufen für optimierten Energieverbrauch und Reinigungsleistung
- HEPA-Abluftfilter als Standard in allen Modellen
- Magnetverschluss des Staubbeutel-fachs sorgt für hohe Zuverlässigkeit und Benutzerfreundlichkeit
- Erhältlich mit Standardkabel, abnehmbarem Kabel oder Kabelaufwicklung



Technische Daten	VP600 ECO HEPA	VP600 HEPA Basic	VP600 HEPA STD 2	VP600 HEPA STD 3
Aufnahmeleistung (W)	330/550	730	730/330	730/330
Saugleistung, Rohrende (W)	75/155	200	200/75	200/75
Schalldruckpegel (dB(A)) IEC 60335-2-69	58/62	62	62/58	62/58
Luftförderung (l/s)	24/28	30	30/24	30/24
Unterdruck, Düse (kPa)	15/18	22	22/15	22/15
Filterbeutel-Volumen (l)	10	10	10	10
Kabellänge (m)	15	10	15	10
Abmessungen L x B x H (cm)	48 x 30 x 27	48 x 30 x 27	48 x 30 x 27	48 x 30 x 27
Gewicht (kg)	7	7	7	7
Ausstattung				
Staubbeutel (1 Stk.)	•	•	•	•
Power Boost-Funktion	•		•	•
HEPA-Filter H13	•	•	•	•
Netzkabel, steckbar (15 m)	•		•	
Automatische Kabelaufwicklung				•
Standardzubehör				
Saugschlauch, komplett (Ø 32 mm)	147 0765 500	147 0765 500	147 0765 500	147 0765 500
Bürstendüse (Ø 32 mm)	140 8244 500	140 8244 500	140 8244 500	140 8244 500
Fugendüse	107408039	107408039	107408039	107408039
Kombibodendüse NA 38 mit Clip	107418965			
Kombibodendüse NE10 mit Clip, (292 mm)			107413075	107413075
Hartbodendüse mit Clip		140 6700 540		
Pinseldüse (Ø 32 mm)	140 8244 500	140 8244 500	140 8244 500	140 8244 500
HEPA-Filter H13	147 1250 600	147 1250 600	147 1250 600	147 1250 600
Einlegetuch	107413056	107413056	107413056	107413056
Abnehmbares Kabel, orange (15 m)	107402901		107402901	
Saugrohr, Aluminium (Ø 32 mm) (2x 0,5 m)		011 6431 500		
Teleskoprohr, Aluminium (Ø 32 mm)	011 8130 500		011 8130 500	011 8130 500
Netzkabelmodul, abnehmbar	107413044		107413044	
Netzkabelmodul, aufrollbar				107413048
Netzkabelmodul, fest		107413043		
Artikelnummer	107418540	107418541	41600860	41600861



Leistungstarker, wendiger und bester Batteriesauger seiner Klasse

Mit dem VP600 Battery liefert Nilfisk einmal mehr „den Besten seiner Klasse“. Unerreicht ist nicht nur das prämierte Maschinendesign mit selbstfixierenden Magnetverschlüssen an der Filterkammer Staubbeutelkammer. Darüber hinaus garantiert die batteriebetriebene Maschine eine Arbeitszeit von bis zu 60 Minuten. Auf diese Weise ist durch den Einsatz von zwei Batterien (36V, 7,8 Ah) eine kontinuierliche Reinigung sichergestellt. Gepaart mit einem äußerst niedrigen Geräuschpegel von 55 dB ist dieser neue Kesselsauger prädestinierter Helfer in der Untertagsreinigung sowie für Aufgaben in lärmsensiblen Bereichen wie Krankenhäusern, Kindertagesstätten oder Institutionen mit Publikumsverkehr.

- Hohe Produktivität durch 60 minütige Batterielaufzeit bei voll geladener Batterie
- Schnelle Batterieladung in nur 40 Minuten
- Exzellente Reinigungsergebnisse durch Power Boost Funktion für hohe, anspruchsvolle Reinigungsarbeiten
- Batteriebetriebene Reinigung für mehr Mobilität bei den Reinigungsarbeiten
- Sichere Durchführung von Reinigungsarbeiten ohne Stolperquellen z.B. durch herumliegende Kabel
- Die intelligente Nilfisk Technologie überwacht die 36V Lithium-Batterie während des Betriebes und dem Ladezyklus
- Geringer Schalldruckpegel von nur 55 dB (A) ermöglicht eine Reinigung am Tag



Technische Daten	VP600 Battery EU	VP600 Battery m. 2 Batterien
Aufnahmeleistung (W)	465	465
Saugleistung, Rohrende (W)	45/116	45/116
Luftförderung (l/s)	21,7/26,7	21,7/26,7
Filterbeutel-Volumen (l)	8	8
Batteriekapazität (Ah)	7,8	7,8
Schalldruckpegel mit Düse (dB(A) ISO 11203)	55/61	55/61
Energieverbrauch (W)	190/465	190/465
Batterielaufzeit (min.)	60/30	60/30
Batterieladezeit (min.)	≤ 40	≤ 40
Abmessungen L x B x H (cm)	48 x 30 x 27	48 x 30 x 27
Gewicht (kg)	7,2	7,2
Gewicht inkl. Batterie (kg)	10	10
Ausstattung		
Staubbeutel (1 Stk.)	•	•
Batterieversion	•	•
HEPA-Filter H13	•	•
Standardzubehör		
Teleskoprohr Aluminium	011 8130 500	011 8130 500
Saugschlauch	147 0765 500	147 0765 500
Kombibodendüse RD295P mit Park-Clip	107417790	107417790
Hartbodendüse Ø 32 mm	140 6700 540	140 6700 540
Bürstendüse Ø 32 mm	140 8244 500	140 8244 500
Fugendüse	107408039	107408039
Einlegetuchfilter	107413056	107413056
Filtersack (1Stk.)	107413077	107413077
HEPA H13 Filter	147 1250 500	147 1250 500
Batterie LI 36V 10S4P +VP600 Abdeckung	41600869	2 x 41600869
Schnellladegerät 500W EU	41600864	41600864
Artikelnummer	41600821	41600901



Stark und ergonomisch

Ein guter Rückentragesauger muss vielen Anforderungen gerecht werden: Er sollte leicht sein mit einer möglichst gleichmäßigen Gewichtsverteilung und außerdem so wenig Lärm wie möglich machen. Gleichzeitig muss er über ausreichend Leistung für eine schnelle, effiziente Reinigung verfügen, und der Staubbeutel sollte so groß sein, dass er nicht ständig ausgetauscht werden muss. Vor allem sollten natürlich die Reinigungskosten niedrig sein!

- Geringes Betriebsgeräusch zur Schonung des Anwenders und für den Einsatz in lärmsensiblen Bereichen
- Leichtes Gerät auf einem ergonomischen Tragegestell, das ermüdungsfreies Arbeiten ermöglicht
- Ausgezeichnete Filtrationsleistung mit HEPA-Abluftfilter
- Robuste Konstruktion für lange Lebensdauer
- Behälter in verschiedenen Größen erhältlich
- Abnehmbares, 15 m langes Netzkabel mit Sicherheitsauslöser spart Zeit
- GD5 BACK HEPA mit Steckdose für Elektrosaugbürste
- GD5 Fly für die Innenreinigung von Luftfahrzeugen



Technische Daten	GD5 BACK HEPA Basic	GD5 BACK HEPA	GD10 BACK HEPA	GD5 Fly - Für den Einsatz in Luftfahrzeugen
Aufnahmeleistung (W)	780	780	780	800
Saugleistung, Rohrende (W)	225	225	225	126
Schalldruckpegel (dB(A)) IEC 60335-2-69	64	64	64	-
Luftförderung (l/s)	33	33	33	29
Unterdruck, Düse (kPa)	22	22	22	23
Hauptfilterfläche (cm ²)	2400	2400	2400	-
Schmutzbehältervolumen (l)	5	5	10	5
Kabellänge (m)	15	15	15	20
Abmessungen L x B x H (cm)	38 x 26 x 57	38 x 26 x 57	38 x 26 x 57	38 x 26 x 57
Gewicht (kg)	4,5	4,5	5	4,2
Ausstattung				
Steckdose für Elektrodüse		•		
Standardzubehör				
Saugschlauch konisch, komplett (Ø 32 mm) (1,6 m)	147 1236 500	147 1236 500	147 1236 500	147 1236 500
Bürstendüse / Pinseldüse (Ø 32 mm)		140 8244 500	140 8244 500	140 8244 500
Fugendüse (Ø 32 mm)		22302100	22302100	22302100
Kombibodendüse RD295P mit Clip	107417790	107417790	107417790	107417790
HEPA-Filter H13	147 1250 600	147 1250 600	147 1250 600	
Sackfilter (10 l)			147 1099 500	
Sackfilter (5 l)	147 1100 500	147 1100 500		147 1100 500
Verlängerungsrohr Alu (Ø 32 x 500 mm)	011 6431 500			
Teleskoprohr Alu (Ø 32 mm)		011 8130 500	011 8130 500	011 8130 500
Gurtzeug PREMIUM CPL		147 1246 510	147 1246 510	
Gurtzeug STD CPL	147 1090 510			
Staubbeutel (5 Stk.)		147 1098 500		147 1098 500
Artikelnummer	107417934	107417935	107417927	107410451



Maximale Bewegungsfreiheit und hohe Saugkraft

Schwer erreichbare Stellen, verwinkelte Ecken und schmale Räume – diese Herausforderungen meistert der tragbare Gewerbesauger GD5 Battery des Reinigungsspezialisten Nilfisk spielend. Seine lange Betriebsdauer von bis zu 60 Minuten ist dabei besonders in Bereichen von Vorteil, die keine stationären Stromquellen bereitstellen. Dieser Komfort macht den GD5 Battery zum idealen Helfer bei der Innenreinigung von Hörsälen, Kinos und Theatern sowie von Zügen, Flugzeugen oder Konferenzsälen. Mit seiner hohen Saugkraft eignet sich der Rückentragesauger zudem für die Tages- oder Zwischenreinigung in geräuschempfindlichen Bereichen, da er lediglich ein geringes Arbeitsgeräusch von 60 dB entwickelt.

- Maximale Bewegungsfreiheit und Mobilität durch kabellose und ergonomische Tragelösung
- Hohe Produktivität durch 60 minütige Batterielaufzeit bei voll geladener Batterie
- Sichere Durchführung von Reinigungsarbeiten ohne Stolperquellen z.B. durch herumliegende Kabel
- Optimale Reinigungsergebnisse durch Power Boost Funktion für hohe, anspruchsvolle Reinigungsarbeiten
- Geringer Schalldruckpegel von nur 60 dB (A) ermöglicht eine Reinigung am Tag



Technische Daten	GD5 Battery	GD5 Battery . 2 Batterien
Aufnahmeleistung (W)	650	650
Saugleistung, Rohrende (W)	45/116	45/116
Luftförderung (l/s)	21,7/26,7	21,7/26,7
Filterbeutel-Volumen (l)	5	5
Schalldruckpegel mit Düse (dB(A) ISO 11203)	60/65	60/65
Filtersackfläche (cm ²)	1397	1397
Energieverbrauch (W)	190/465	190/465
Batterielaufzeit (min.)	60/30	60/30
Batterieladezeit (min.)	≤ 40	≤ 40
Abmessungen L x B x H (cm)	24 x 33 x 75,5	24 x 33 x 75,5
Gewicht (kg)	5,3	5,3
Gewicht inkl. Batterie (kg)	8	8
Ausstattung		
Staubbeutel (1 Stk.)	•	•
Batterieversion	•	•
HEPA-Filter H13	•	•
Standardzubehör		
Saugschlauch, komplett (Ø 32 mm)	147 0765 500	147 0765 500
Hartbodendüse mit Clip (Ø 32 mm)	140 6700 540	140 6700 540
Pinseldüse (Ø 32 mm)	140 8244 500	140 8244 500
Kombibodendüse RD295 P mit Clip	107417790	107417790
Fugendüse	107408039	107408039
Einlegetuch	107413056	107413056
HEPA-Filter H13	147 1250 500	147 1250 500
Teleskoprohr, Aluminium (Ø 32 mm)	011 8130 500	011 8130 500
Kabel-Ladegerät	107418149	107418149
Batterie (36V)	9100002070	2 x 9100002070
Batterieladegerät (500 W)	107417770	107417770
Artikelnummer	41600841	41600941



Einfacher Bedienkomfort auf einem neuen Level

Der VU500 besticht durch seine außergewöhnliche Reinigungsleistung. Durch die aufrechte Bauart ist der VU500 leicht zu bedienen. Der VU500 erfüllt die strengen Umweltauflagen. Die automatisch selbst anpassende Bürstenhöhe gewährleistet eine ordnungsgemäße Reinigungsleistung und maximale Produktivität bei der Reinigung unterschiedlicher Bodenbeläge.

- Schnellverschlusshaken (mit Netzkabelsicherung)
- Steckbares Netzkabel für schnellen Austausch
- Abluftfilter HEPA H13 im Lieferumfang
- Werkzeugloser Bürstenwalzenwechsel
- Abrieb- und reißfester Kantenschutz
- Geschlossener ergonomischer Handgriff



Technische Daten	VU500 12"	VU500 15"
Aufnahmeleistung (W)	900	900
Saugleistung, Rohrende (W)	130	130
Luftförderung (l/s)	27	27
Unterdruck, Düse (kPa)	16	16
Filterbeutel-Volumen (l)	3,5	3,5
Kabellänge (m)	10	10
Abmessungen L x B x H (cm)	33 x 31,8 x 118	33 x 39 x 118
Gewicht (kg)	8	8,5
Ausstattung		
Netzkabel, steckbar (10 m)	•	•
Kompakt Design	•	•
Netzkabelaufbewahrung m. Sicherung	•	•
Werkzeugloser Bürstenwalzenwechsel	•	•
Ergonomischer Handgriff	•	•
Antriebsfester Kantenschutz	•	•
Standardzubehör		
Dehnbarer Saugschlauch (Ø 35 mm)	147 0950 500	147 0950 500
Fugendüse (Ø 32 mm)	147 1203 500	147 1203 500
HEPA-Filter H13	147 1250 600	147 1250 600
Bürstenwalze 12" rot	107407697	
Bürstenwalze 15" rot		147 0930 510
Verlängerungsrohr (Ø 35 mm)	147 0851 500	147 0851 500
Artikelnummer	107418426	107418433



Stark für große Teppichflächen

Der GU700 A ist eine optimale Lösung für das tägliche Staubsaugen großer Teppichflächen. Dieser Hochleistungs-Gewerbesauger hilft, die Unterhaltsreinigung einfach und effizient zu gestalten. Die getrennten Antriebe für die Bürsten und die Saugereinheit erzeugen eine hohe Reinigungsleistung und sorgen für eine lange Lebensdauer des Saugers und ein tadelloses Reinigungsergebnis.

- Wendige, aufrecht stehende Konstruktion
- 64 cm Arbeitsbreite für große Flächenleistung
- Getrennte Antriebe für Bürsten und Saugereinheit
- Eingebauter Schlauch mit Saugrohr für schwer erreichbare Stellen
- Einstellmöglichkeiten von verschiedenen Teppich-Verschmutzungsgraden



Technische Daten	GU700 A
Aufnahmeleistung (W)	2250
Saugleistung, Rohrende (W)	22,2
Luftförderung (l/s)	52
Arbeitsbreite (mm)	640
Unterdruck, Düse (kPa)	-
Filterbeutel-Volumen (l)	35
Kabellänge (m)	23
Abmessungen L x B x H (cm)	104 x 75 x 97
Gewicht (kg)	51
Ausstattung	
Motorangetriebene Bürstenwalze	•
Standardzubehör	
Verlängerungsrohr	56331153
Schlauch Anschluss-Kit	56331152
Stofffilterbeutel (ohne Beutelklammer)	56382850
Artikelnummer	56330910



Leicht zu bedienender Nass-/Trockensauger

Die VL100-Serie ist die perfekte Wahl, wenn es um eine schnelle, effiziente Reinigung geht. Stark, robust und zuverlässig, all diese grundlegende Bedürfnisse für die Nass- und Trockenreinigung decken diese Sauger ab. Die VL100-Serie ist komplett kompatibel mit dem bestehenden Zubehörprogramm aus unserem Nass-/Trockensauger-Produktportfolio, was zu einer einfachen Austauschbarkeit und somit Senkung Ihrer Gesamtbetriebskosten führt. Eine gute und zuverlässige Lösung für Gebäudereiniger, Dienstleister, Institutionen, Gastronomie oder Einzelhandel.

- Saugrohre aus Edelstahl
- Ablassschlauch (bei 55l und 75l Version)
- Schaum- und Trockenfiltereinsatz
- Robuster Behälter aus Edelstahl



Technische Daten	VL100-35 EU GO	VL100-55 EU GO	VL100-75 EU GO
Aufnahmeleistung max. (W)	1000	2000	2000
Saugleistung, Rohrende (W)	210	380	380
Luftförderung (l/s)	31	52	52
Unterdruck, Düse (kPa)	18	19,7	19,7
Schallleistungspegel (dB(A) IEC/EN 60335-2-69)	74	78	78
Filterbeutel-Volumen (l)	18	28	28
Behältervolumen (l)	35	55	75
Saugleistung, Rohrende (W)	215	215/110	215/110
Netzkabellänge (m)	8	8	8
Luftförderung (l/s)	32	32/25	32/25
Schlauchlänge (m)	2	2,5	2,5
Filterbeutel-Volumen (l)	10	10	10
Hauptfilterfläche (cm²)	1745	3085	3085
Abmessungen L x B x H (cm)	48 x 45 x 82	65 x 58 x 99	65 x 58 x 102
Gewicht (kg)	10	20	20,5
Ausstattung			
Saugrohrhalterung		•	•
Duale Filtration		•	•
Zubehöraufnahme		•	•
Kabelaufwicklung	•	•	•
Abflussschlauch		•	•
Standardzubehör			
Saugschlauch kpl. (Ø 32 mm x 1,9 m)	107407308		
Saugschlauch kpl. (Ø 40 mm x 2,5 m)		107407336	107407336
Nassbodendüse (Ø 32 mm) (Gummieinlage)	VA82025		
Nassbodendüse (Ø 40 mm) (Gummieinlage)		VA81845	VA81845
Universaldüse, Bürstenstreifen (Ø 32 mm)	107407311		
Hartbodendüse, Bürste (Ø 40 mm)		107407339	107407339
Rundbürste (Ø 32 mm)	107407312		
Fugendüse (Ø 32 mm)	107407334		
Fugendüse (Ø 40 mm)		107408850	107408850
Stofffiltereinsatz (55 l / 75 l)		VA80119	VA80119
Stofffiltereinsatz (35 l)	VA81990		
Saugrohr, Edelstahl, (Ø 32 mm x 0,5 m)	107407309		
Saugrohr Edelstahl (Ø 40 mm x 0,5 m)		107407337	107407337
Artikelnummer	50000340	50000350	50000360



Der mehrfach prämierte Nass-/Trockensauger für eine einfache und zuverlässige Bodenreinigung

Bei Nässe, Schmutz und Staub – die Gewerbesauger der Nass-/Trockensauger VL500-Serie bestehen in diesen Anwendungsbereichen durch ihre Leistung und ihre innovativen Ausstattungsmerkmale. Die Reinigungsaufgaben werden einfacher, schneller und vor allem sicherer ausgeführt. Der VL500 ist ideal geeignet für Hotels, Gebäudereiniger, Schulen, Ausstellungs- und Konferenzzentren, Industrie- und Handwerksbetriebe, wie auch öffentliche Gebäude und Behörden.

- Vier unterschiedliche Varianten – 35, 55 oder 75 Liter Kunststoff-Behälter, ein- und zweimotorig wahlweise erhältlich
- Basic-Fahrgestell (BXX) oder Komfortfahrwerk mit Ergo-Kippsystem (EXX)
- Duale Filtration (XDF)
- HEPA-Filterkassette (optional)
- Motorkopf kann in geöffneter Position zum Austrocknen des Behälters fixiert werden



Technische Daten	VL500 35 BSF	VL500 35 EDF	VL500 55-2 EDF	VL500 75-2 EDF
Aufnahmeleistung (W)	1350	1350	2500	2500
Tankkapazität (l)	35	35	55	75
Saugleistung, Rohrende (W)	250	250	200	200
Luftförderung (l/s)	48	48	72	72
Unterdruck, Düse (kPa)	20	20	21	21
Filterbeutel-Volumen (l)	18	18	44	44
Anzahl Motoren	1	1	2	2
Filtertuchfläche (cm ²)	1051	-	-	-
Nassfilterfläche (cm ²)	-	1051	1840	1840
Hauptfilterfläche Filterkassette (cm ²)	-	2070	4410	4410
Einlass Ø (mm) MultiFit	32	32	40	40
Kabellänge (m)	10	10	10	10
Abmessungen L x B x H (cm)	46 x 42 x 73	46 x 42 x 73	66 x 62 x 89	84 x 62 x 130
Gewicht (kg)	11,5	12,5	27,5	28,5
Ausstattung				
Saugrohrhalterung	•	•	•	•
Duale Filtration		•	•	•
Zubehöraufnahme	•	•	•	•
Ergo Fahrgestell			•	•
Standardzubehör				
Saugschlauch, komplett	107407308	107407308	107407336	107407336
Hartbodendüse, (Ø 40 mm x 400 mm)			107416577	107416577
Universalbodendüse Gummilippen	107407310	107407310	107407338	107407338
Bürstenstreifen	107407311	107407311	107407339	107407339
Rundbürste	107407312	107407312		
Fugendüse	107407334	107407334	107408850	107408850
Filterkassette		107407297	10747300	10747300
Filtertuch	107407296			
Nassfilter		107407299		107407302
Verlängerungsrohr (Edelstahl)	107407309	107407309	107407337	107407337
Artikelnummer	107405155	107405160	107405162	107405164

Höchste Materialqualität, exzellente Ingenieursleistungen und unser einzigartiger Kundendienst sorgen dafür, dass Sie sich auf Ihre Kernkompetenz konzentrieren können.

Gewerbesauger

Der Einsatzbereich eines Gewerbesaugers ist klar definiert. Er ist der ideale Reinigungshelfer, um glatte Bodenbeläge und Teppichböden von lose aufliegendem oder leicht anhaftendem Schmutz zu befreien. Dass sich hinter diesem einfachen „Jobprofil“ ein durchaus vielschichtiger Anforderungskatalog verbergen kann, wird vielen Käufern erst bewusst, wenn sie sich neben der gewünschten Saugleistung mit Detailfragen zu Filtrationstechnik, Bauform, Ergonomie, Anwendungsvielfalt und Zusatzausstattung beschäftigen.

Stetige Produktentwicklungen

Bei Nilfisk sind wir stolz darauf, dass wir ständig neue Produkte in unserem Produktportfolio einführen. Innovative High-End-Produkte helfen Ihnen, Ihre Wirtschaftlichkeit im Umgang mit Reinigungsmaschinen ständig zu erhöhen und Ihre Kosten zu senken.



	VP100	VP600 Serie	VP600 Battery	VP300 Serie	GD 1005	GD 1010 / GDS 1010	GD 5 / GD 5 Fly / GD 5 Battery	GD 10	VP/GD 930 / GD 930 Q	UZ 964	GM 80P
Staubbeutel Art.-Nr.: 140 7313 020 Staubbeutel Papier, speziell für Feinstäube für die Trockensauger VP/GD 930 Serie VPE: 10 Stk. Beutelinhalt: 15 l									•		
Staubbeutel Art.-Nr.: 82367810 Staubbeutel Papier VPE: 5 Stk. Beutelinhalt: 10 l				•		•					
Staubbeutel Art.-Nr.: 140 8618 000 Staubbeutel Papier VPE: 10 Stk. Beutelinhalt: 10 l				•		•					
Staubbeutel Art.-Nr.: 140 6554 020 Staubbeutel Papier, speziell für UZ 964. VPE: 10 Stk. Beutelinhalt: 2,2 l										•	
Staubbeutel Art.-Nr.: 140 6908 000 Staub-Textilgewebe-Beutel für den Trockensauger UZ 964. Diese Tüte ist wiederverwendbar. VPE: 1 Stk. Beutelinhalt: 2,2 l										•	
Staubbeutel Art.-Nr.: 140 6554 010 Staubbeutel Papier, speziell für UZ 964. VPE: 5 Stk. Beutelinhalt: 5 l										•	
Staubbeutel Art.-Nr.: 81620000 Staubbeutel Papier, speziell für den Trockensauger GM 80P. VPE: 5 Stk. Beutelinhalt: 6,75 l											•
Staubbeutel Art.-Nr.: 107418525 Staubbeutel Vlies, speziell für den Trockensauger GM 80P VPE: 5 Stk. Beutelinhalt: 6,75 l											•

*Abbildungen können abweichen

	VP100	VP600 Serie	VP600 Battery	VP300 Serie	GD 1005	GD 1010 / GDS 1010	GD 5 / GD 5 Fly / GD 5 Battery	GD 10	VP/GD 930 / GD 930 Q	UZ 964	GM 80P
<p>Staubbeutel Art.-Nr.: 107413077 Staubbeutel Papier, speziell für Trockensauger der VP600-Reihe. VPE: 10 Stk. Beutelinhalt: 8 l</p> 		●	●								
<p>Staubbeutel Art.-Nr.: 82367805 Staubbeutel Papier, speziell für Trockensauger GD / HDS 1005. VPE: 5 Stk. Beutelinhalt: 5 l</p> 					●						
<p>Staubbeutel Art.-Nr.: 147 1097 500 Staubbeutel speziell für Rückentragesauger GD10. VPE: 5 Stk. Beutelinhalt: 10 l</p> 								●			
<p>Staubbeutel Art.-Nr.: 147 1098 500 Staubbeutel speziell für Rückentragesauger GD5. VPE: 5 Stk. Beutelinhalt: 5 l</p> 							●				
<p>Staubbeutel Art.-Nr.: 107413076 Staubbeutel Vlies, reißfest, für VP600-Reihe. VPE: 10 Stk. Beutelinhalt: 8 l</p> 		●	●								
<p>Staubbeutel Art.-Nr.: 82367820 Staubbeutel Vlies, reißfest, für VP300 und GD/ GDS 1010 Reihe. VPE: 10 Stk. Beutelinhalt: 10 l</p> 				●		●					
<p>Staubbeutel Art.-Nr.: 140 7015 040 Staubbeutel Papier, speziell für Staubsauger der VP/ GD 930 Reihe. VPE: 10 Stk. Beutelinhalt: 15 l</p> 									●		
<p>Staubbeutel Art.-Nr.: 140 7015 020 Staubbeutel Papier, speziell für Staubsauger der VP/ GD 930 Reihe. VPE: 5 Stk. Beutelinhalt: 15 l</p> 									●		






*Abbildungen können abweichen

	VP100	VP600 Serie	VP600 Battery	VP300 Serie	GD 1005	GD 1010 / GDS 1010	GD 5 / GD 5 Fly / GD 5 Battery	GD 10	VP/GD 930 / GD 930 Q	UZ 964	GM 80P
<p>Staubbeutel Art.-Nr.: 140 7019 500 Staub-Textilgewebe-Beutel permanent, für die Staubsauger VP/GD 930, GD 930 Q und GD 930 S2.</p> <p>VPE: 1 Stk. Beutelinhalt: 15 l</p> 									●		
<p>Staubbeutel Art.-Nr.: 22251800 Staub-Textilgewebe-Beutel (wiederverwendbar) permanent für die Trockensauger GD 1000-Reihe.</p> <p>VPE: 1 Stk.</p> 					●	●					
<p>Hartbodendüse Art.-Nr.: 107413080 Universal-Bodendüse mit Bürstenstreifen und Halter speziell für den Einsatz auf Hartböden, geeignet auch auf textilen Bodenbelägen.</p> <p>VPE: 1 Stk. Breite: 350 mm / Ø 32 mm</p> 	●	●	●	●	●	●	●	●	●	●	●
<p>Hartbodendüse Art.-Nr.: 107413081 Universal-Bodendüse aus Kunststoff mit Bürstenstreifen und Halter, geeignet für textile Bodenbeläge.</p> <p>VPE: 1 Stk. Breite: 495 mm / Ø 32 mm</p> 	●	●	●	●	●	●	●	●	●	●	●
<p>Bodendüse Art.-Nr.: 140 6700 540 Universal-Bodendüse mit Bürstenstreifen speziell für den Einsatz auf Hartböden und langem Flor, mit Halter für den Sauger.</p> <p>VPE: 1 Stk. Breite: 300 mm / Ø 32 mm</p> 	●	●	●	●	●	●	●	●	●	●	●
<p>Bodendüse Art.-Nr.: 82366900 Universal-Bodendüse mit Bürstenstreifen aus Aluminium, speziell für den extremen Einsatz auf Hartböden.</p> <p>VPE: 1 Stk. Breite: 370 mm / Ø 32 mm</p> 	●	●	●	●	●	●			●		●
<p>Bodendüse Art.-Nr.: 22360000 Turbo-Bodendüse ermöglicht das Aufstellen des Flors, die Aufnahme von Tierhaaren sowie eine zusätzliche Tiefenreinigung (rotierende Bürstwalze).</p> <p>VPE: 1 Stk. Breite: 300 mm / Ø 32 mm</p> 	●	●	●	●	●	●	●	●	●	●	●

*Abbildungen können abweichen

	VP100	VP600 Serie	VP600 Battery	VP300 Serie	GD 1005	GD 1010 / GDS 1010	GD 5 / GD 5 Fly / GD 5 Battery	GD 10	VP/GD 930 / GD 930 Q	UZ 964	GM 80P
Bodendüse Art.-Nr.: 107411677 Umschaltbare Kombibodendüse für den Wechseleinsatz auf Teppichböden und Hartboden. VPE: 1 Stk. Breite: 270 mm / Ø 32 mm	•	•	•	•	•	•	•	•	•	•	•
Bodendüse Art.-Nr.: 12017001 Universal-Bodendüse speziell mit Bürstenstreifen für den Einsatz auf Hartböden und langem Flor, mit Halterung. VPE: 1 Stk. Breite: 360 mm / Ø 32 mm	•	•	•	•	•	•	•	•	•	•	•
Bodendüse Art.-Nr.: 11476301 Universal-Bodendüse aus Aluminium mit Bürstenstreifen, speziell für den extremen Einsatz auf Hartböden. VPE: 1 Stk. Breite: 400 mm / Ø 32 mm	•	•	•	•	•	•			•		•
Bodendüse Art.-Nr.: 11476200 Teppich-Bodendüse aus Aluminium, speziell für den härteren Einsatz. VPE: 1 Stk. Breite: 400 mm / Ø 32 mm	•	•	•	•	•	•			•		•
Bodendüse Art.-Nr.: 22359800 Klassische Nilfisk-Dreifachdüse für den Einsatz auf Teppichböden und Hartböden (umschaltbar). VPE: 1 Stk. Breite: 280 mm / Ø 32 mm	•	•	•	•	•	•	•	•	•	•	•
Bodendüse Art.-Nr.: 11276800 Klassische Nilfisk-Teppichbodendüse zum Umschalten. VPE: 1 Stk. Breite: 280 mm / Ø 32 mm							•	•		•	•
Bodendüse Art.-Nr.: 11426700 Klassische Nilfisk-Hartbodendüse zum Umschalten. VPE: 1 Stk. Breite: 280 mm / Ø 32 mm							•	•		•	•
Kombidüse Art.-Nr.: 140 8492 520 Zum Umschalten von Teppichböden auf Hartböden. VPE: 1 Stk. Breite: 280 mm / Ø 32 mm	•	•	•	•	•	•	•	•	•	•	•
Kombidüse Art.-Nr.: 107417790 Kombidüse zum Umschalten von Teppichböden auf Hartböden. VPE: 1 Stk. Breite: 280 mm / Ø 32 mm	•	•	•	•	•	•	•	•	•	•	•

*Abbildungen können abweichen

	VP100	VP600 Serie	VP600 Battery	VP300 Serie	GD 1005	GD 1010 / GDS 1010	GD 5 / GD 5 Fly / GD 5 Battery	GD 10	VP/GD 930 / GD 930 Q	UZ 964	GM 80P
<p>Kombidüse Art.-Nr.: 107418965 Hochleistungskombidüse für den Einsatz auf Teppichböden oder Hartböden. Entwickelt für Eco-Sauger mit geringerer Leistung (nur VP600, VP300 und VP930).</p> <p>VPE: 1 Stk. Breite: 280 mm / Ø 32 mm</p> 		●	●	●					●		
<p>Bodendüse Art.-Nr.: 140 8492 510 Kombidüse zum Umschalten von Teppichböden auf Hartböden.</p> <p>VPE: 1 Stk. Breite: 280 mm / Ø 32 mm</p> 	●	●	●	●	●	●	●	●	●	●	●
<p>Bodendüse Art.-Nr.: 107413075 Klassische Nilfisk-Dreifachdüse für den Einsatz auf Teppichböden und Hartböden (umschaltbar) mit Halter für Sauger, in schwarz.</p> <p>VPE: 1 Stk. Breite: 292 mm / Ø 32 mm</p> 	●	●	●	●	●	●	●	●	●	●	●
<p>Bodendüse Art.-Nr.: 140 3817 020 Universelle Bodendüse mit Bürstenleiste für den Einsatz auf Hartböden und Teppichen mit langem Flor.</p> <p>VPE: 1 Stk. Breite: 450 mm / Ø 32 mm</p> 	●	●	●	●	●	●	●	●	●	●	●
<p>Kombidüse Art.-Nr.: 11980300 Kombidüse zum Umschalten von Teppichböden auf Hartboden in Nilfisk-Grau.</p> <p>VPE: 1 Stk. Breite: 270 mm / Ø 32 mm</p> 	●	●	●	●	●	●	●	●	●	●	●
<p>Kombidüse Art.-Nr.: 12019401 Kombidüse zum Umschalten von Teppichböden auf Hartböden. Mit Halter für den Sauger in Nilfisk-Grau.</p> <p>VPE: 1 Stk. Breite: 305 mm / Ø 32 mm</p> 	●	●	●	●	●	●	●	●	●	●	●
<p>Elektrodüse Art.-Nr.: 22203000 Elektrische Bürstendüse zum fasertiefen Reinigen von Teppichböden. Zum Aufstellen des Teppichflors und zur Aufnahme von Tierhaaren.</p> <p>VPE: 1 Stk.</p> 							●				

*Abbildungen können abweichen

		VP100	VP600 Serie	VP600 Battery	VP300 Serie	GD 1005	GD 1010 / GDS 1010	GD 5 / GD 5 Fly / GD 5 Battery	GD 10	VP/GD 930 / GD 930 Q	UZ 964	GM 80P
<p>Rundbürste Art.-Nr.: 140 8244 500 Leichte Rundbürste zum Absaugen von Exponaten, Bilderrahmen, Büchern etc.</p> <p>VPE: 1 Stk. Ø 32 mm / Ø 70 mm</p>		•	•	•	•	•	•	•	•	•	•	•
<p>Rundbürste Art.-Nr.: 11276901 Rundbürste mit Naturfaserborsten (drehbar) zum Absaugen von empfindlichen Exponaten.</p> <p>VPE: 1 Stk. Ø 32 mm / 70 mm außen</p>		•	•	•	•	•	•	•	•	•	•	•
<p>Rundbürste Art.-Nr.: 107408040 Rundbürste mit Naturfaserborsten (drehbar) zum Absaugen von empfindlichen Exponaten.</p> <p>VPE: 1 Stk. Ø 32 mm / Oval: 40 x 70 mm, drehbar</p>		•	•	•	•	•	•	•	•	•	•	•
<p>Kombidüse, klein Art.-Nr.: 011 3104 500 Rundbürste und Polsterdüse im Wechsel, Polsterdüse stufenlos verstellbar.</p> <p>VPE: 1 Stk. Ø 32 mm Ø 60 mm</p>		•	•	•	•	•	•	•	•	•	•	•
<p>Rundbürste Art.-Nr.: 22103600 Rundbürste mit blauen Kunststoffborsten, drehbar zum Absaugen zum Beispiel in Hygienebereichen.</p> <p>VPE: 1 Stk. Ø 32 mm Ø 70 mm</p>		•	•	•	•	•	•	•	•	•	•	•
<p>Polsterdüse Art.-Nr.: 22351900 Polsterdüse zum Absaugen von Polsterflächen und zur Autoinnenreinigung.</p> <p>VPE: 1 Stk. Breite: 126 mm / Ø 32 mm</p>		•	•	•	•	•	•	•	•	•	•	•
<p>Polsterdüse Art.-Nr.: 32043700 Polsterdüse zum Absaugen von Polsterflächen und zur Autoinnenreinigung.</p> <p>VPE: 1 Stk. Breite: 126 mm / Ø 32 mm</p>		•	•	•	•	•	•	•	•	•	•	•
<p>Konische Düse Art.-Nr.: 147 1203 500 Plastikschrägröhr zum Absaugen an unzugänglichen Stellen.</p> <p>VPE: 1 Stk. Länge: 130 mm / Ø 32 mm</p>		•	•	•	•	•	•	•	•	•	•	•
<p>Konische Düse Art.-Nr.: 22302100 Plastikschrägröhr zum Absaugen an unzugänglichen Stellen.</p> <p>VPE: 1 Stk. Ø 32 mm</p>		•	•	•	•	•	•	•	•	•	•	•
<p>Fugendüse Art.-Nr.: 010 3098 500 Flexibles Gummischrägröhr zum Absaugen an unzugänglichen Stellen.</p> <p>VPE: 1 Stk. Ø 32 mm</p>		•	•	•	•	•	•	•	•	•	•	•

*Abbildungen können abweichen

• Serienmäßiges Zubehör
○ Ergänzendes Zubehör

	VP100	VP600 Serie	VP600 Battery	VP300 Serie	GD 1005	GD 1010 / GDS 1010	GD 5 / GD 5 Fly / GD 5 Battery	GD 10	VP/GD 930 / GD 930 Q	UZ 964	GM 80P
<p>Konische Düse Art.-Nr.: 81141103 Plastikschrägrohr zum Absaugen an unzugänglichen Stellen, in Nilfisk-Grau.</p> <p>VPE: 1 Stk.</p>											•
<p>Konische Düse Art.-Nr.: 81932600 Radiatorendüse zum Absaugen an unzugänglichen Stellen. Antistatisch.</p> <p>VPE: 1 Stk.</p>											•
<p>Konische Düse Art.-Nr.: 81141101 Radiatorendüse zum Absaugen an unzugänglichen Stellen. Gummi in Nilfisk-Grau.</p> <p>VPE: 1 Stk.</p>											•
<p>Fugendüse Art.-Nr.: 107408039 Flexibles Gummischrägrohr zum Absaugen an unzugänglichen Stellen.</p> <p>VPE: 1 Stk. Länge: 130 mm / Ø 32 mm</p>	•	•	•	•	•	•	•	•	•	•	•
<p>Fugendüse Art.-Nr.: L02632000 Fugendüse in Kunststoff zum Absaugen an unzugänglichen Stellen.</p> <p>VPE: 1 Stk. Ø 32 mm</p>	•	•	•	•	•	•	•	•	•	•	•
<p>Flach-Fugendüse Art.-Nr.: 81141200 Fugendüse in Kunststoff (Fiber) zum Absaugen an unzugänglichen Stellen.</p> <p>VPE: 1 Stk. Länge: 360 mm / Ø 32 mm</p>	•	•	•	•	•	•	•	•	•	•	•
<p>Fugendüse Art.-Nr.: 81530400 Fugendüse in Kunststoff mit Seitenlöchern zum Absaugen an unzugänglichen Stellen wie z.B. zum Absaugen in Spalten.</p> <p>VPE: 1 Stk. Länge: 245 mm / Ø 32 mm</p>	•	•	•	•	•	•	•	•	•	•	•
<p>Spezialdüse Art.-Nr.: 140 3823 020 Rohrreinigungsdüse zum Absaugen von Rohren mit Radius bis 100 mm.</p> <p>VPE: 1 Stk.</p>	•	•	•	•	•	•	•	•	•	•	•
<p>Saugrohr Art.-Nr.: 140 8246 040 Saugrohr, Stahl, schwarz lackiert.</p> <p>VPE: 1 Stk. Länge: 500 mm / Ø 32 mm</p>	•	•	•	•	•	•	•	•	•	•	•








*Abbildungen können abweichen

		VP100	VP600 Serie	VP600 Battery	VP300 Serie	GD 1005	GD 1010 / GDS 1010	GD 5 / GD 5 Fly / GD 5 Battery	GD 10	VP/GD 930 / GD 930 Q	UZ 964	GM 80P
Saugrohr Art.-Nr.: 11262400 Saugrohr, Aluminium. VPE: 1 Stk. Länge: 1000 mm / Ø 32 mm		•	•	•	•	•	•	•	•	•	•	•
Saugrohr Art.-Nr.: 11112401 Saugrohr, Stahl, verchromt. VPE: 1 Stk. Länge: 560 mm / Ø 32 mm		•	•	•	•	•	•	•	•	•	•	•
Saugrohr Art.-Nr.: 011 8130 500 Teleskoprohr, Aluminium. VPE: 1 Stk. Länge: 952 mm / Ø 32 mm		•	•	•	•	•	•	•	•	•	•	•
Saugrohr Art.-Nr.: 107403804 Teleskoprohr, Stahl. VPE: 1 Stk. Länge: 900 mm / Ø 32 mm		•	•	•	•	•	•	•	•	•	•	•
Saugrohr Art.-Nr.: 011 6431 500 Verlängerungsrohr, Aluminium. VPE: 1 Stk. Länge: 500 mm / Ø 32 mm		•	•	•	•	•	•	•	•	•	•	•
Saugrohr Art.-Nr.: 11182500 Saugrohr, Stahl, verchromt. Speziell für die Arbeitsplatzreinigung. VPE: 1 Stk. Länge: 200 mm / Ø 32 mm		•	•	•	•	•	•	•	•	•	•	•
Saugrohr Art.-Nr.: 81906500 Teleskop-Saugrohr, Stahl, verchromt und individuell auf den Benutzer einstellbar. VPE: 1 Stk. Länge: 1035 mm / Ø 32 mm		•	•	•	•	•	•	•	•	•	•	•
Saugrohr Art.-Nr.: 21640503 Gebogenes Kunststoff-Ansatzrohr mit Luftschieber. VPE: 1 Stk. Ø 32 mm						•	•					

*Abbildungen können abweichen

	VP100	VP600 Serie	VP600 Battery	VP300 Serie	GD 1005	GD 1010 / GDS 1010	GD 5 / GD 5 Fly / GD 5 Battery	GD 10	VP/GD 930 / GD 930 Q	UZ 964	GM 80P
Saugschlauch Art.-Nr.: 147 1236 500 Saugschlauch für Rückentragesauger, konisch. VPE: 1 Stk. Länge: 3.5 m / Ø 32/38 mm							•	•			
Saugschlauch Art.-Nr.: 147 1449 500 Saugschlauch für Rückentragesauger. Konisch und leitend. VPE: 1 Stk. Länge: 5 m / Ø 32 mm / Ø 38 mm							•	•			
Saugschlauch Art.-Nr.: 140 8484 000 Saugschlauch komplett mit Anschlüssen speziell für das Modell GM 80P. VPE: 1 Stk. Ø 32 mm											•
Saugschlauch Art.-Nr.: 140 2782 500 Saugschlauch komplett mit Anschlüssen und Alu-Rohrstück, speziell für das Modell VP/GD 930 und GD 930 S2. VPE: 1 Stk. Länge: 2.5 m / Ø 32 mm									•		
Saugschlauch Art.-Nr.: 140 2782 000 Saugschlauch komplett mit Anschlüssen und Alu-Rohrstück. VPE: 1 Stk. Länge: 7.5 m / Ø 32 mm									•		
Saugschlauch Art.-Nr.: 82365500 Saugschlauch komplett mit Anschlüssen und Alu-Rohrstück. VPE: 1 Stk. Länge: 25 m / Ø 32 mm											
Saugschlauch Art.-Nr.: 147 0765 500 Saugschlauch komplett mit Anschlüssen für VP100, VP600, VP300 und GD 1000-Reihe. VPE: 1 Stk. Länge: 1.9 m / Ø 32 mm	•	•	•	•	•	•					
Saugschlauch Art.-Nr.: 107415116 Saugschlauch komplett mit Anschlüssen für VP100, VP600, VP300 und GD 1000-Reihe. Antistatisch. VPE: 1 Stk. Länge: 1.9 m / Ø 32 mm	•	•	•	•	•	•					








*Abbildungen können abweichen

	VP100	VP600 Serie	VP600 Battery	VP300 Serie	GD 1005	GD 1010 / GDS 1010	GD 5 / GD 5 Fly / GD 5 Battery	GD 10	VP/GD 930 / GD 930 Q	UZ 964	GM 80P
<p>Saugschlauch Art.-Nr.: 140 2782 030 Saugschlauch komplett mit Anschlüssen und Alu-Rohrstück. VPE: 1 Stk. Länge: 4 m / Ø 32 mm</p> 									●		
<p>Saugschlauch Art.-Nr.: 12041500 Saugschlauch komplett mit Anschlüssen. Kunststoffschlauch mit Kugeltülle speziell für das Modell GM 80P. Für allgemeine Saugarbeiten. VPE: 1 Stk. Länge: 2 m / Ø 32/38 mm</p> 											●
<p>Saugschlauch Art.-Nr.: 11717000 Superflexschlauch komplett mit Anschlüssen, Metallbogen und Kugeltüllen speziell für das Modell GM 80P. Extra flexibler Schlauch für leichtes Arbeiten. VPE: 1 Stk. Länge: 2 m / Ø 32/38 mm</p> 											●
<p>Saugschlauch Art.-Nr.: 12097500 Kunststoffschlauch komplett mit Anschlüssen, Metallbogen und Kugeltüllen speziell für das Modell GM 80P. Extra flexibler Schlauch für leichtes Arbeiten. VPE: 1 Stk. Länge: 2 m / Ø 32/38 mm</p> 											●
<p>Saugschlauch Art.-Nr.: 12018001 Saugschlauch komplett mit Anschlüssen speziell für die Modelle GD 1000 und GD 2000. VPE: 1 Stk. Länge: 2 m / Ø 32/38 mm</p> 	●	●	●	●	●	●					
<p>Saugschlauch Art.-Nr.: 140 5691 000 Saugschlauch komplett mit Anschlüssen speziell für das Modell UZ 964. VPE: 1 Stk. Länge: 1.2 m / Ø 32 mm</p> 										●	
<p>Filter Art.-Nr.: 147 1432 500 Filtertuch komplett zwischen Behälter und Motor. VPE: 1 Stk.</p> 				●							

*Abbildungen können abweichen

		VP100	VP600 Serie	VP600 Battery	VP300 Serie	GD 1005	GD 1010 / GDS 1010	GD 5 / GD 5 Fly / GD 5 Battery	GD 10	VP/GD 930 / GD 930 Q	UZ 964	GM 80P
<p>Filter Art.-Nr.: 107413056 Einlegetuchfilter für verbesserte Abluft.</p> <p>VPE: 1 Stk.</p>			●	●								
<p>Filter Art.-Nr.: 12014102 Flache Filtereinheit.</p> <p>VPE: 1 Stk.</p>						●	●					
<p>Filter Art.-Nr.: 12014301 Baumwollfilter.</p> <p>VPE: 1 Stk.</p>						●	●					
<p>Filter Art.-Nr.: 12014103 Hauptfilter zum Schutz von Motor, Turbine und Umwelt. Aus Polyester.</p> <p>VPE: 1 Stk.</p>						●	●					
<p>Filter Art.-Nr.: 12015500 HEPA H13 Abluftfilter für Hygienebereiche und für Allergiker. Abscheideleistung 99,997% aller Partikel > 0,3 µm. Zum Einsatz in Geräten, die vor der ErP 2017-Richtlinie produziert wurden.</p> <p>VPE: 1 Stk.</p>						●	●					
<p>Filter Art.-Nr.: 107409854 HEPA-Filter H14 komplett. Abscheideleistung 99,995% aller Partikel > 0,3 µm. Optional für alle VP600-Sauger. Für andere Sauger kann der Filter NUR bei EU ErP 2017 Versionen verwendet werden.</p> <p>VPE: 1 Stk.</p>			●	●	●		●	●	●	●		
<p>Filter Art.-Nr.: 147 1250 600 HEPA H13-Filter, Abscheidegrad 99,95 % bei 0,3 - 0,5 mm Staubgröße. Für alle VP600 Sauger. Für andere Sauger kann der Filter NUR bei EU ErP 2017 Versionen verwendet werden.</p> <p>VPE: 1 Stk.</p>			●	●	●		●	●	●	●		
<p>Filter Art.-Nr.: 22230900 Diffusor zur Reduzierung der Luftgeschwindigkeit und Geräuschdämmung.</p> <p>VPE: 1 Stk.</p>						●	●					








*Abbildungen können abweichen

	VP100	VP600 Serie	VP600 Battery	VP300 Serie	GD 1005	GD 1010 / GDS 1010	GD 5 / GD 5 Fly / GD 5 Battery	GD 10	VP/GD 930 / GD 930 Q	UZ 964	GM 80P
<p>Filter Art.-Nr.: 107402902 Hepa H13 Abluftfilter, komplett, Abscheideleistung 99,95% aller Partikel > 0,3 µm. (Nur außerhalb Europas einsetzbar und in Saugern, die vor der ErP 2017-Richtlinie produziert wurden).</p> 				●							
<p>VPE: 1 Stk.</p>											
<p>Filter Art.-Nr.: 147 1089 500 Ausblasfilter für GD 5 / GD 10.</p> 							●	●			
<p>VPE: 5 Stk.</p>											
<p>Filter Art.-Nr.: 147 1095 500 Vorfilter für GD 5 / GD 10.</p> 							●	●			
<p>VPE: 3 Stk.</p>											
<p>Filter Art.-Nr.: 147 1099 500 Sackfilter für Rückentragesauger GD 10.</p> 								●			
<p>VPE: 1 Stk.</p>											
<p>Filter Art.-Nr.: 147 1100 500 Sackfilter für Rückentragesauger GD 5.</p> 							●				
<p>VPE: 1 Stk.</p>											
<p>Filter Art.-Nr.: 147 1104 500 HEPA-Filter für Rückentragesauger. (Nur außerhalb Europas einsetzbar und in Saugern, die vor der ErP 2017-Richtlinie produziert wurden).</p> 							●	●			
<p>VPE: 1 Stk.</p>											
<p>Filter Art.-Nr.: 140 1515 500 Hauptfilter zum Schutz von Motor, Turbine und Umwelt. Aus Polyesterschaum.</p> 									●		
<p>VPE: 1 Stk.</p>											

*Abbildungen können abweichen

	VP100	VP600 Serie	VP600 Battery	VP300 Serie	GD 1005	GD 1010 / GDS 1010	GD 5 / GD 5 Fly / GD 5 Battery	GD 10	VP/GD 930 / GD 930 Q	UZ 964	GM 80P
<p>Filter Art.-Nr.: 140 1535 510 Motorschutzfilter zum Schutz vor eindringendem Schmutz in Motor und Turbine.</p> <p>VPE: 3 Stk.</p>									•		
<p>Filter Art.-Nr.: 140 2666 010 HEPA H13 Abluftfilter für Hygienebereiche und für Allergiker. Abscheideleistung 99,99% aller Partikel > 0,3 µm. (Nur außerhalb Europas einsetzbar und in Saugern, die vor der ErP 2017-Richtlinie produziert wurden.)</p> <p>VPE: 1 Stk.</p>									•		
<p>Filter Art.-Nr.: 140 3260 500 Papierfilter zum Schutz vor austretendem Schmutz.</p> <p>VPE: 5 Stk.</p>									•		
<p>Filter Art.-Nr.: 140 6555 000 Hauptfilter zum Schutz von Motor, Turbine und Umwelt.</p> <p>VPE: 1 Stk.</p>										•	
<p>Filter Art.-Nr.: 140 6794 010 Motorschutzfilter zum Schutz des Motors vor eindringendem Schmutz.</p> <p>VPE: 1 Stk.</p>										•	
<p>Filter Art.-Nr.: 140 7160 010 HEPA H13 Abluftfilter für Hygienebereiche und für Allergiker. Abscheideleistung 99,997% aller Partikel > 0,3 µm.</p> <p>VPE: 1 Stk.</p>										•	
<p>Filter Art.-Nr.: 11641000 Micro-Static-Filter zum Abscheiden von Feinstäuben.</p> <p>VPE: 2 Stk. L x B x H: 180 mm x 130 mm x 2 mm</p>											•
<p>Filter Art.-Nr.: 11693700 Micro-Static-Filter zum Abscheiden von Feinstäuben.</p> <p>VPE: 2 Stk. L x B x H: 170 mm x 120 mm x 1.8 mm</p>											•
<p>Filter Art.-Nr.: 11730410 Motorschutzfilter zum Schutz des Motors vor eindringendem Schmutz, wenn die Tüte mal reißen sollte.</p> <p>VPE: 1 Stk.</p>											•

*Abbildungen können abweichen

	VP100	VP600 Serie	VP600 Battery	VP300 Serie	GD 1005	GD 1010 / GDS 1010	GD 5 / GD 5 Fly / GD 5 Battery	GD 10	VP/GD 930 / GD 930 Q	UZ 964	GM 80P
<p>Filter Art.-Nr.: 21573001 Diffusor komplett mit Halter zur Luftverteilung und Geräuschminderung.</p> <p>VPE: 1 Stk.</p> 											●
<p>Filter Art.-Nr.: 21738000 HEPA H13 Abluftfiltereinsatz für Hygienebereiche und für Allergiker. Abscheideleistung 99,997% aller Partikel > 0,3 µm.</p> <p>VPE: 1 Stk.</p> 											●
<p>Filter Art.-Nr.: 21739000 ULPA U15 Abluftfiltereinsatz für Hygienebereiche und für Allergiker. Abscheideleistung 99,999% aller Partikel > 0,3 µm.</p> <p>VPE: 1 Stk.</p> 											●
<p>Filter Art.-Nr.: 61543000 Hauptfilter zum Schutz von Motor, Turbine und Umwelt. Material: Baumwolle.</p> <p>VPE: 1 Stk.</p> 											●
<p>Filter Art.-Nr.: 62048000 Hauptfilter zum Schutz von Motor, Turbine und Umwelt. Material: Eptropikfaser gegen statische Aufladung des Staubes.</p> <p>VPE: 1 Stk.</p> 											●
<p>Filter Art.-Nr.: 62348600 Hauptfilter zum Schutz von Motor, Turbine und Umwelt. Material: Polyester</p> <p>VPE: 1 Stk.</p> 											●
<p>Filter Art.-Nr.: 82243100 Hauptfilter zum Schutz von Motor, Turbine und Umwelt. Material: Nomexfaser für die Aufnahme von heißem Sauggut.</p> <p>VPE: 1 Stk.</p> 											●
<p>Filter Art.-Nr.: VA81413-001 Ausblasfilter für VP100.</p> <p>VPE: 1 Stk.</p>	●										
<p>Filter Art.-Nr.: VA85064 Motorfilter für VP100.</p> <p>VPE: 1 Stk.</p>	●										

*Abbildungen können abweichen

		VP100	VP600 Serie	VP600 Battery	VP300 Serie	GD 1005	GD 1010 / GDS 1010	GD 5 / GD 5 Fly / GD 5 Battery	GD 10	VP/GD 930 / GD 930 Q	UZ 964	GM 80P
<p>Filter Art.-Nr.: VA81235 Hauptfiltereinheit für VP100.</p> <p>VPE: 1 Stk.</p>		●										
<p>Sonstiges Art.-Nr.: 12018201 Halte-Clip zur Halterung der Saugdüse am Sauger. (grau)</p> <p>VPE: 1 Stk.</p>		●	●	●	●	●	●	●	●	●	●	●
<p>Sonstiges Art.-Nr.: 147 0585 500 Halte-Clip zur Halterung der Saugdüse am Sauger. (schwarz)</p> <p>VPE: 1 Stk.</p>		●	●	●	●	●	●	●	●	●	●	
<p>Fahrgestell Art.-Nr.: 11490500 Metall-Fahrgestell für den Sauger GM 80P.</p> <p>VPE: 1 Stk.</p>												●
<p>Blasaufsatz Art.-Nr.: 11562000 Blasaufsatz zur Nutzung der Abluft zum Abpusten und Aufblasen (z.B. von Luftmatratzen).</p> <p>VPE: 1 Stk.</p>												●
<p>Tragegestell Art.-Nr.: 147 1090 510 Rückentraggestell für GD 5/10. Ergonomisches Design mit im Hüftgurt integriertem Werkzeughalter.</p> <p>VPE: 1 Stk.</p>							●	●				
<p>Tragegestell Art.-Nr.: 147 1246 510 Premium Rückentraggestell für GD 5/10 und GD 5 Battery. Ergonomisches Design mit zusätzlichem Komfort für einen umfangreichen Einsatz. Werkzeughalter im Hüftgurt integriert.</p> <p>VPE: 1 Stk.</p>							●	●				

*Abbildungen können abweichen

	VP100	VP600 Serie	VP600 Battery	VP300 Serie	GD 1005	GD 1010/ GDS 1010	GD 5 / GD 5 Fly / GD 5 Battery	GD 10	VP/GD 930 / GD 930 Q	UZ 964	GM 80P
<p>Netzkabel Art.-Nr.: 22156201 Anschlusskabel komplett mit Schlussteckern in Sicherheits-Signalfarbe. VPE: 1 Stk. Länge: 15 m</p> 							•	•	•		
<p>Netzkabel Art.-Nr.: 21545900 Anschlusskabel komplett mit Schlussteckern. VPE: 1 Stk. Länge: 10 m</p> 											•
<p>Netzkabel Art.-Nr.: 107402676/107402901 Anschlusskabel komplett mit Schlussteckern in Sicherheits-Signalfarbe. Art.-Nr.: 107402676 VPE: 1 Stk. Länge: 10 m Art.-Nr.: 107402901 VPE: 1 Stk. Länge: 15 m</p> 				•							
<p>Netzkabelmodul Art.-Nr.: 107413043 Festes Netzkabel. VPE: 1 Stk. Länge: 10 m</p> 		•									
<p>Netzkabelmodul Art.-Nr.: 107413044 Entnehmbares Netzkabel. VPE: 1 Stk. Länge: 15 m</p> 		•									
<p>Netzkabelmodul Art.-Nr.: 107413048 Kabeltrommel. VPE: 1 Stk. Länge: 10 m</p> 		•									
<p>Hauptbatterie (inkl. Handgriff) Art.-Nr.: 41600872 Für GD 5 Battery</p> 							•				
<p>Hauptbatterie (inkl. Abdeckung) Art.-Nr.: 41600869 Für VP600 Battery</p> 			•								
<p>Batterie Ladegerät (inkl. EU-Netzkabel) Art.-Nr.: 41600864 Für GD 5 Battery und VP600 Battery</p> 			•				•				

*Abbildungen können abweichen

		VU 500 12	VU 500 15	GU 305	GU 355 / GU 355 DUAL	GU 455 / GU 455 DUAL	GU 700 A
<p>Filter Art.-Nr.: 147 0960 500 Vorfilter Bürstsauger.</p> <p>VPE: 1 Stk.</p>		•	•	•	•	•	
<p>Filter Art.-Nr.: 147 0966 500 Ausblasfilter Bürstsauger.</p> <p>VPE: 1 Stk.</p>		•	•	•	•	•	
<p>Filter Art.-Nr.: 147 1250 600 HEPA H13-Filter Bürstsauger. Abscheidegrad 99,95 % bei 0,3 - 0,5 mm Staubgröße.</p> <p>VPE: 1 Stk.</p>		•	•	•	•	•	
<p>Staubbeutel Art.-Nr.: 107413584 Staubbeutel für GU 355 / GU 455 (ersetzt Art.-Nr.: 147 1058 500).</p> <p>VPE: 1 Stk.</p>				•	•	•	
<p>Staubbeutel Art.-Nr.: 107413586 Staubbeutel für VU 500.</p> <p>VPE: 1 Stk.</p>		•	•				
<p>Staubbeutel Art.-Nr.: 147 1059 500 Staubbeutel wiederverwendbar für GU-Sauger.</p> <p>VPE: 1 Stk.</p>				•	•	•	
<p>Walzenbürste Art.-Nr.: 147 0930 500 Bürste 305 mm Länge.</p> <p>VPE: 1 Stk.</p>				•			
<p>Walzenbürste Art.-Nr.: 147 0930 510 Bürste 355 mm Länge.</p> <p>VPE: 1 Stk.</p>			•		•		

*Abbildungen können abweichen

	VU 500 12	VU 500 15	GU 305	GU 355 / GU 355 DUAL	GU 455 / GU 455 DUAL	GU 700 A
Walzenbürste Art.-Nr.: 107407697 Bürste 295 mm Länge. VPE: 1 Stk.	●					
Walzenbürste Art.-Nr.: 147 0930 520 Bürste 455 mm Länge. VPE: 1 Stk.					●	
Fugendüse Art.-Nr.: 147 1203 500 Gummischrägrohr. VPE: 1 Stk. Länge: 130 mm / Ø 35 mm	●	●	●	●	●	
Verlängerungsrohr Art.-Nr.: 147 0851 500 Zur Verlängerung, Kunststoff mit Softteilstück. VPE: 1 Stk. Länge: 570 mm / Ø 35 mm	●	●	●	●	●	
Polsterdüse Art.-Nr.: 147 1205 500 Polsterdüse mit Fadenheber (rot) zum Absaugen von Polsterflächen und zur Autoinnenreinigung. VPE: 1 Stk. Breite: 126 mm / Ø 35 mm	●	●	●	●	●	
Filter Art.-Nr.: 56384898 Hauptfilter für GU 700 A. VPE: 1 Stk.						●
Staubbeutel Art.-Nr.: 56330690 Staubbeutel speziell für Bürstsauger GU 700 A. VPE: 6 Stk. Beutelinhalt: 35 l						●
Beutelklammer Art.-Nr.: 56330608 Zum sicheren Verschließen der Staubbeutel. VPE: 1 Stk.						●
Bürstenwalze Art.-Nr.: 56330015 Bürstenwalze komplett für GU 700 A. VPE: 1 Stk.						●











*Abbildungen können abweichen

		VL100-35	VL100-55	VL100-75	VL500 35 L	VL500 55 L	VL500 75 L
<p>Staubbeutel Art.-Nr.: 302004004 Vlies-Staubbeutel für VL500 35 L.</p> <p>VPE: 5 Stk.</p>					●		
<p>Staubbeutel Art.-Nr.: 302002892 Vlies-Staubbeutel für VL500 55 L und VL500 75 L.</p> <p>VPE: 5 Stk.</p>						●	●
<p>Staubbeutel Art.-Nr.: VA82062-P5 Textil-Staubbeutel zur Trockenaufnahme.</p> <p>VPE: 5 Stk.</p>		●					
<p>Staubbeutel Art.-Nr.: VA82063-P5 Textil-Staubbeutel zur Trockenaufnahme.</p> <p>VPE: 5 Stk.</p>			●	●			
<p>Filter Art.-Nr.: 107407297 Filterkassette für 35 Liter-Version.</p> <p>VPE: 1 Stk.</p>					●		
<p>Filter Art.-Nr.: 107407298 Trockenfiltereinheit für 35 Liter-Version.</p> <p>VPE: 1 Stk.</p>					●		
<p>Filter Art.-Nr.: 107407299 Nassfilter für 35 Liter-Version.</p> <p>VPE: 1 Stk.</p>					●		
<p>Filter Art.-Nr.: VA81990 Hauptfilter.</p> <p>VPE: 1 Stk.</p>		●					
<p>Filter Art.-Nr.: 107407300 Filterkassette für 55 Liter und 75 Liter-Versionen.</p> <p>VPE: 1 Stk.</p>						●	●
<p>Filter Art.-Nr.: 107407301 Trockenfiltereinheit für 55 Liter und 75 Liter-Versionen.</p> <p>VPE: 1 Stk.</p>						●	●

*Abbildungen können abweichen

		VL100-35	VL100-55	VL100-75	VL500 35 L	VL500 55 L	VL500 75 L
<p>Filter Art.-Nr.: 107407302 Nassfilter für 55 Liter und 75 Liter-Versionen. VPE: 1 Stk.</p>						•	•
<p>Filter Art.-Nr.: 107407304 Trockenfiltereinheit für 55 Liter und 75 Liter-Versionen. VPE: 1 Stk.</p>						•	•
<p>Filter Art.-Nr.: VA80119 Hauptfilter. VPE: 1 Stk.</p>			•	•			
<p>Filter Art.-Nr.: 107409006 HEPA-Filterkassette für 35 Liter-Version. VPE: 1 Stk.</p>					•		
<p>Filter Art.-Nr.: 107409007 HEPA-Filterkassette für 55 Liter und 75 Liter-Versionen. VPE: 1 Stk.</p>						•	•
<p>Fugendüse Art.-Nr.: 107407334 Fugendüse in Kunststoff zum Aufsaugen an unzugänglichen Stellen. VPE: 1 Stk. Ø 32 mm / Länge: 200 mm</p>		•			•		
<p>Fugendüse Art.-Nr.: 107408850 Fugendüse in Kunststoff zum Aufsaugen an unzugänglichen Stellen. VPE: 1 Stk. Ø 40 mm / Länge: 350 mm</p>			•	•		•	•
<p>Bodendüse Art.-Nr.: 107407310 Nassbodendüse speziell zum Aufsaugen von Flüssigkeiten. VPE: 1 Stk. Ø 32 mm / Länge: 300 mm</p>					•		
<p>Bodendüse Art.-Nr.: VA82025 Nassbodendüse speziell zum Aufsaugen von Flüssigkeiten. VPE: 1 Stk. Ø 32 mm / Länge: 300 mm</p>		•					
<p>Bodendüse Art.-Nr.: 107407311 Universal-Bodendüse mit Bürstenstreifen speziell für den Einsatz auf Hartböden. VPE: 1 Stk. Ø 32 mm / Länge: 300 mm</p>		•			•		

*Abbildungen können abweichen

		VL100-35	VL100-55	VL100-75	VL500 35 L	VL500 55 L	VL500 75 L
Bodendüse Art.-Nr.: 107416577 Nassbodendüse speziell zum Aufsaugen von Flüssigkeiten. VPE: 1 Stk. Ø 40 mm / Länge: 360 mm						●	●
Bodendüse Art.-Nr.: VA81845 Nassbodendüse speziell zum Aufsaugen von Flüssigkeiten. VPE: 1 Stk. Ø 40 mm / Länge: 360 mm			●	●			
Bodendüse Art.-Nr.: 107407339 Universal-Bodendüse mit Bürstenstreifen speziell für den Einsatz auf Hartböden. VPE: 1 Stk. Ø 40 mm / Länge: 360 mm			●	●		●	●
Rundbürste Art.-Nr.: 107407312 Leichte Rundbürste zum Absaugen von Bilderrahmen, Büchern etc. VPE: 1 Stk. Ø 32 mm						●	●
Saugleiste Art.-Nr.: 107407051 Saugleiste mit Verbindungsschlauch. VPE: 1 Stk.						●	●
Gummilippe Art.-Nr.: 56105533 Ersatzgummilippen-Set für Saugleiste 107407051. VPE: 2 Stk							
Saugschlauch Art.-Nr.: 107407336 Saugschlauch komplett. VPE: 1 Stk. Länge: 2.5 m / Ø 40 mm			●	●		●	●
Saugschlauch Art.-Nr.: 107407308 Saugschlauch komplett. VPE: 1 Stk. Länge: 1.9 m / Ø 32 mm		●			●		
Saugrohr Art.-Nr.: 107407309 Verlängerungsrohr, Edelstahl. VPE: 1 Stk. Länge: 470 mm / Ø 32 mm		●			●		
Saugrohr Art.-Nr.: 107407337 Verlängerungsrohr, Edelstahl. VPE: 1 Stk. Länge: 550 mm / Ø 0 mm			●	●		●	●

*Abbildungen können abweichen



ATTIX Nass-/Trockensauger

ATTIX 965-21 SD XC

Modellname/Behältervolumen

ATTIX 7 = ca. 70 Liter
ATTIX 9 = ca. 70 Liter

Motortyp

5 = Standardmotor
6 = Standardmotor mit Filterabreinigungssystem
9 = EC-Motor

Behälterart

1 = Kippbar
5 = Absetzbarer Behälter

Saugertyp

0 = Basistyp
1 = Gerätesteckdose
2 = Einschaltautomatik mit Gerätesteckdose
6 = Wasserauger (mit automatischer Entleerung per Tauchpumpe)
7 = Feuerwehrsauger (wie Wasserauger, jedoch feuerspezifische Ausstattung inkl. D-Box)

Staubklasse

1 = Standard
M = M + L
H = H + M + L + Asbest*
M/B1 = M + L + Zone 22

Filterabreinigungs- & Entsorgungskonzept

IC = InfiniClean - Vollautomatisches Filterabreinigungssystem
XC = XtremeClean – Vollautomatisches Filterabreinigungssystem
PC = Push&Clean – Halbautomatisches Filterabreinigungssystem
SD = Absetzbarer Behälter

Spezialtypen

EC = Bürstenloser EC-Motor
Type 22 = Sauger nach ATEX für Zone 22
CLEAN ROOM = Für Anwendungen in Reinräumen
INOX = Edelstahlbehälter



Abb.: ATTIX 965-21 SD XC

Merkmale und Funktionen – auf die Bedürfnisse unserer Kunden zugeschnitten!

Nilfisk bietet Ihnen ein umfassendes Spektrum an innovativen und leistungsfähigen Nass- und Trockensaugern, die allesamt darauf ausgelegt sind, nicht nur Ihren anspruchsvollsten Bedürfnissen beim professionellen Reinigen gerecht zu werden, sondern auch Ihre konkreten Anforderungen in Bezug auf die Saugleistung zu erfüllen – mit Merkmalen und Funktionen wie fortschrittlicher Filtration, sehr niedrigem Geräuschpegel, hoher Leistungsfähigkeit und automatischer oder halbautomatischer Filterabreinigung.

XtremeClean™

Diese fortschrittliche Technik sorgt für das automatische Abreinen des Filters, während Sie mit voller Saugleistung arbeiten. XtremeClean™, erhältlich als Ventil- oder Servoausführung, gewährleistet nicht nur eine noch längere Lebensdauer und einen hohen Abscheidegrad, sondern es verhindert auch, dass durch einen gedrosselten Luftstrom Leistungsverluste auftreten – und das alles ohne Unterbrechungen.

InfiniClean™

InfiniClean™ reinigt den Filter automatisch während des Betriebs. Dazu wird alle 15 Sekunden ein Luftstoß in Gegenrichtung ausgelöst, der den Luftdurchsatz um bis zu 20 % erhöht. Der strapazierfähige und auswaschbare PTFE-Filter mit hoher Lebensdauer und Antihafmembran eignet sich zur Abscheidung sowohl von nassem als auch von trockenem Schmutz.

Push&Clean™

Dieses Verfahren erlaubt das schnelle und einfache Reinigen des Filtereinsatzes. Wenn die Filterabreinigungstaste gedrückt wird, strömt die Umgebungsluft in entgegengesetzter Richtung durch den Filtereinsatz. Der Schmutz wird vom Filter geblasen, und die Saugleistung steigt wieder an. So lässt sich der Filter bequem und effektiv, aber dennoch schonend reinigen.

MultiFit™

MultiFit wurde entwickelt, damit alle Saugschläuche unabhängig von ihrem Durchmesser (27, 32, 36, 38 oder 50 mm) ohne weiteren Kostenaufwand an den Sauger angeschlossen werden können. Bei den meisten Modellen gestattet der MultiFit-Anschlussstutzen dem Benutzer die freie Auswahl zwischen Universal- oder AntiStatic-Schläuchen.

SoftStart™

Wenn ein Gerät empfindlich auf Spannungsschwankungen reagiert, können Aussetzer in der Spannungsversorgung zu Systemstörungen führen. SoftStart hält den Anlaufstrom gering und reduziert Spannungsaussetzer. Diese Funktion ist von einem unabhängigen Prüfinstitut zertifiziert worden.

AntiStatic

Durch die Reibung von Staubteilchen kann sich der Schlauch elektrostatisch aufladen, was nicht nur zu elektrischen Schlägen führen kann, sondern auch zum Entzünden explosionsfähiger Stoffe oder brennbarer Stäube. Beim AntiStatic-System von Nilfisk sind die Anschlussstutzen des Saugschlauchs geerdet, so dass die elektrostatische Aufladung verhindert wird.

AutoOnOff™

Da das Werkzeug direkt an die Maschine angeschlossen wird, wird der Staub unmittelbar an seiner Quelle abgesaugt, und der Sauger wird automatisch mit dem Werkzeug ein- und ausgeschaltet. Die integrierte Nachlaufsteuerung sorgt dafür, dass der Saugschlauch vollständig geleert und die Leistung kontinuierlich geregelt wird.

SystemEC™

Das SystemEC, mit dem alle für die ATEX-Zone 22 geeigneten Nilfisk-Sauger ausgerüstet sind, ist ein Wechselstromantriebssystem mit elektronisch kommutiertem Gleichstrommotor. Der Motor wird elektronisch gesteuert, so dass er keine Kohlebürsten benötigt.

FlowSensor™

Diese patentierte Technik, die in allen Nilfisk-Saugern der Klassen H und M sowie der Baureihe TYPE 22 eingesetzt wird, misst den Luftstrom direkt unter Verwendung zweier thermischer Messelemente. Der Luftstrom kann bei allen Betriebsbedingungen bestimmt werden, ganz unabhängig vom Schlauchdurchmesser und von Schwankungen in der Spannungsversorgung.

Kraftvoll, innovativ und wirtschaftlich – perfekt für jede Reinigungsaufgabe

Das Nilfisk Sortiment an Nass-/Trockensaugern umfasst strapazierfähige Geräte mit 20 bis 75 Litern Fassungsvermögen, die jeden Einsatz, ob groß oder klein, bewältigen. Mit ihrer herausragenden Leistung und Merkmalen wie einer extrem einfachen Leerung und Korrosionsbeständigkeit zeigen unsere Nass-/Trockensauger hervorragende Leistung bei trockenen, nassen wie feuchten Verschmutzungen. Für Überschwemmungssituationen sind zudem Entleerungspumpen erhältlich.



Ob bei nassem oder trockenem Schmutz, beim Reinigen von Werkstätten oder auch auf Baustellen. Die kompakten **AERO** Nass-/Trockensauger erledigen jede Reinigungsaufgabe zu Ihrer vollsten Zufriedenheit.

Alle Nass-/Trockensauger der AERO Reihe haben unser halb-automatisches Filterabreinigungssystem Push&Clean. Mit einer Behältergröße von 20, 25 und 30 Litern Kunststoff- oder Edelstahlbehältern bietet die AERO Reihe für jede Reinigungsaufgabe das richtige Gerät.



Die **ATTIX 30, 40 & 50** repräsentieren eine Vielzahl an Möglichkeiten hohe Saugleistung und innovative Ausstattungsmerkmale zu vereinen. Leise und mobil, nass oder trocken – wann immer auch Leistung und Robustheit gefordert wird. Diese Modelle sind mit dem Filterabreinigungssystem Push&Clean oder XtremeClean ausgestattet und überzeugen durch ihr umfangreiches Zubehör bei allen Geräten.



Der **ATTIX 33** und **ATTIX 44** verfügt über eine bemerkenswerte Produktivität dank seines vollautomatischen Filterabreinigungssystems InfiniClean™. Einfache Handhabung und Benutzerfreundlichkeit sind die Attribute des ATTIX 33 und ATTIX 44. Intelligente und innovative Lösungen bietet dieser Industriesauger, wenn es um Aufbewahrungsmöglichkeiten für Werkzeuge und Zubehöre geht. Alles, was Sie für Ihre tägliche Arbeit benötigen, lässt sich an dieser Maschine unterbringen.

ATTIX Industriesauger – für höchste Leistungsansprüche

Das ATTIX Saugerprogramm wurde für anspruchsvolle Reinigungsaufgaben nach den Vorgaben unserer Kunden entwickelt. Produktivität und Effizienz sind sichergestellt, wo schwierige Anforderungen an diese Industriesauger gestellt werden. Sie können zwischen Modellen für die Rückgewinnung von trockenem Material oder Modellen für nasse und trockene Anwendungen wählen.



Der **ATTIX 7** ist für Anwender gedacht, die Wert auf hohe Kapazität und maximale Saugleistung legen. Dabei ist er noch extrem leise. Der ATTIX 7 hat einen kipp- und herausnehmbaren Edelstahlbehälter und Ausstattungsmerkmale, wie vollautomatische Filterabreinigung, Einschaltautomatik, Softstart, Antistatik und vieles mehr.

Mit dem zweimotorigen Sauger **ATTIX 9** vervollständigen wir das obere Ende der Nilfisk Nass-/Trockensauger Reihe. Ein vielseitiger und leistungsstarker Industriesauger, der für den anspruchsvollen Einsatz bestens ausgerüstet ist.



Zeitloses Design, attraktiv und flexibel: **SB Sauger** von Nilfisk wurden für die speziellen Anforderungen von Tankstellen entwickelt, damit auch unter extremen Witterungsbedingungen die Funktion gewährleistet ist. Alle Selbstbedienungsstaubsauger sind mit elektrischem Münzprüfer standardmäßig ausgestattet. Die Modelle beinhalten einen einfach zu handhabenden Einlegetuchfilter. Die Wartung ist schnell und einfach, damit der Sauger immer für Ihre Kunden einsatzbereit ist und das mit einem minimalen Aufwand Ihrerseits. Die perfekte Lösung bis ins kleinste Detail. Lieferbar in allen Farben der Mineralölgesellschaften.

ATTIX Sicherheitssauger

"Safety First" in allen Arbeitssituationen

Gefährliche, giftige und gesundheitsschädliche Stäube verlangen ein Höchstmaß an Sicherheit für Mensch, Tier und Umwelt. Nilfisk Sicherheitssauger decken alle Staubklassen ab - L (leicht), M (mittel), H (hoch), wie auch Asbest und explosive Stäube, die nach ATEX Zone 22 klassifiziert sind.



M-Klasse Sicherheitssauger

Wenn Sie mit gefährlichen Stäuben der Klasse L und M arbeiten, finden Sie hier den idealen Nass-/Trockensauger. Zugelassen für alle gesundheitsgefährdenden und nicht krebserregende Stäube mit AGW-Werten $\geq 0,1 \text{ mg/m}^3$ sowie Holzstäube. Anwendungsbereiche: Chemie-, Holzverarbeitungs-, Kunststoff-, Metall-, Pharma-, Papier-, und Textilindustrie; inklusive Handwerksbetriebe wie Schreiner, Maler und jeder, der mit M-Klasse Stäuben in Kontakt kommt.



H-Klasse Sicherheitssauger

Stäube der Staubklasse L, M und H inklusive Asbest (gemäß TRGS 519) können mit dieser Saugerreihe beseitigt werden. Das heißt alle gesundheitsgefährdenden Stäube mit AGW-Werten $< 0,1 \text{ mg/m}^3$, krebserregende Stäube und mit Keimen oder Bakterien kontaminierter Staub. Anwendungsbereiche: Chemie-, Holzverarbeitungs-, Kunststoff-, Metall-, Pharma-, Papier-, und Textilindustrie; inklusive Handwerksbetriebe, wie Dachdecker, Maler und jeder, der mit H-Klasse Stäuben in Kontakt kommt.



ATEX Zone 22 Sicherheitssauger

Stäube aus den Anwendungsbereichen der Staubklassen L, M und H inklusive explosionsgefährlicher Stäube können mit dieser Saugerreihe beseitigt werden.

Dies umfasst alle gesundheitsgefährdenden und/oder explosionsgefährliche Stäube mit AGW-Werten $> 0,1 \text{ mg/m}^3$ und/oder explosionsgefährliche Stäube, krebserregende Stäube und Staub, der mit Keimen oder Bakterien in der EX Zone 22 (früher Zone 11) kontaminiert ist.

Anwendungsbereiche: Chemie-, Holzverarbeitungs-, Kunststoff-, Metall-, Pharma-, Papier- und Textilindustrie; inklusive Handwerksbetriebe, wie Dachdecker, Maler, Bäcker und jeder, der in einem Umfeld der ATEX Zone 22 arbeitet.



Doch damit nicht genug: Industrielle Absauglösungen von Nilfisk

Industriesauger und industrielle Absaugtechnik von Nilfisk sind speziell an anspruchsvollste Anforderungen im gewerblichen und industriellen Produktionsumfeld angepasst und runden das Sauger-Produktportfolio von Nilfisk ab.

Wechselstrom-Industriesauger für vielfältigste Anwendungen

Diese Industriesauger sind für anspruchsvolle Reinigungsaufgaben in gewerblichen und industriellem Umfeld unter Berücksichtigung von Kundenanforderungen entwickelt worden – hochmobil, sicher, belastbar und wirtschaftlich. Diese Industriesauger werden von einem, zwei oder sogar drei saugstarken Wechselstrom-Turbinen angetrieben.



VHS110 CR

VHS120 HC

S3B L50

S3 L100

S3 HC LP

Universelle Drehstrom-Industriesauger

Einsetzbar sind die robusten Industriesauger in Bereichen wie der Metall- und Chemieindustrie, dem Baugewerbe, der Gummi-, Kunststoff- und porzellanverarbeitenden Industrie, der Lebensmittelbranche, der Textilindustrie, im Verpackungsbereich sowie in Werkshallen aller Art. Ausgestattet sind diese Nass-/Trockensauger mit leistungsstarken Seitenkanalverdichtern, somit sind diese Maschinen ideal geeignet für den Dauereinsatz – 24 Stunden am Tag, 7 Tage die Woche.



CTS 40

T40W

3707 / 10

Nilfisk - White Line

Hygiene, Qualität, Sicherheit und Zuverlässigkeit sind die Hauptattribute, der White Line Serie. Diese Sauger finden vor allem in der Pharma-, Chemischen- und der Nahrungsmittelindustrie Verwendung, wenn es um das Absaugen und Wiederverwerten von Pulver und Verpackungsabfällen geht. Weiterhin sind diese Maschinen ideal für Absaug- und Reinigungsaufgaben in der Laser-Technik.



VHW 200

VHW421

R104





Kompakter Nass-/Trockensauger mit Filterabreinigung und simplen Funktionen

AERO 21/21 INOX sind die kleinsten Modelle der Reihe AERO 21/26, die sich durch ein kompaktes Design und anwenderfreundliche Funktionen wie das Push&Clean Filterabreinigungssystem und praktische Aufbewahrungsmöglichkeiten fürs Zubehör auszeichnen. Die 20 Liter Geräte bieten eine hohe Saugleistung und sind optional mit INOX Edelstahlbehälter, einem robusten Fahrwerk und Tragegriff lieferbar. Die 21er-Modelle sind mit einer Gerätesteckdose und Einschaltautomatik ausgestattet, die den Sauger über ein angeschlossenes Elektrowerkzeug ein- und ausschaltet.

- Auswaschbares PET Vlies-Filterelement mit einem Abscheidegrad von mind. 99,9 %
- Multifit-Zubehörsystem für ein Maximum an Flexibilität
- Einfache und bequeme Zubehörablagemöglichkeiten
- Stabiles Fahrgestell und ergonomisches Design für einen sicheren Betrieb
- INOX-Modelle mit Edelstahlbehälter



Push&Clean™

Technische Daten	AERO 21-01 PC	AERO 21-01 PC INOX	AERO 21-21 PC	AERO 21-21 PC INOX	AERO 21-0H PC
Luftmenge (l/min.)	3600	3600	3600	3600	3600
Unterdruck (mbar/kPa)	210/21	210/21	210/21	210/21	210/23,5
Leistung Pmax (W)	1250	1250	1250	1250	1200
Leistung PIEC	1000	1000	1000	1000	1000
Arbeitsgeräusch (dB(A))	64	64	64	64	61
Behälterinhalt (l)	20	20	20	20	20
Netzanschluss (V~/Hz/A)	230/1/50-60/16	230/1/50-60/16	230/1/50-60/16	230/1/50-60/16	230V/50-60/16
Abmessungen L x B x H (cm)	37,5 x 38,5 x 50,5	39 x 40 x 52,5	37,5 x 38,5 x 50,5	39 x 40 x 52,5	37,5 x 39 x 53
Gewicht (kg)	7,5	8,5	7,5	8,5	8,5
Kabellänge (m)	5	5	5	5	5
Hauptfiltermaterial	PET	PET	PET	PET	PTFE H14
Filterabreinigungssystem	Push&Clean	Push&Clean	Push&Clean	Push&Clean	Push&Clean
Ausstattung					
Behälter aus Edelstahl		•		•	
Gerätesteckdose mit Einschaltautomatik			•	•	
Schlauchhalterung			•	•	
Vlies-Filtersack	•	•	•	•	•
Behälter mit Handgriff		•	•	•	•
Standardzubehör					
Saugschlauch D32 - 1,9 m	107405600	107405600			107405600
Saugschlauch D32 - 2,5 m			107405599	107405599	
Verlängerungsröhre Aluminium D36 (2 St.)	107400032	107400032	107400032	107400032	
Verlängerungsröhre Stahl					302000529
Werkzeugadapter mit Saugkraftregulierung			107409977	107409977	
Bodendüse D36 300 mm	107402706	107402706	107402706	107402706	
Bodendüse D36					107402331
Universaldüse D36	14295	14295	14295	14295	14295
Fugendüse D36	29541	29541	29541	29541	29541
Saugbürste D36 schwarz					302002509
Filterpatrone D185x140 PTFE HEPA H-Klasse					107420373
Filterelement, PET, Ø185 x 140 mm	302000490	302000490	302000490	302000490	
Artikelnummer	107406600	107406602	107406601	107406603	107420062



Zuverlässige und kompakte Nass-/Trockensauger für den täglichen Einsatz

Die AERO 26 / AERO 31 sind die Maschinen der AERO-Baureihe mit hervorragenden Ausstattungsmerkmalen. Der Fokus liegt klar auf den Anforderungen und Anwendungen unserer Kunden. Es sind leichte und sehr robuste Maschinen – ideal für Heimwerker und Profi. Diese Sauger verfügen über ein ergonomisches Design, innovative Ausstattung und zahlreiche Möglichkeiten das Zubehör an der Maschine zu verstauen. Der AERO 26-01 PC X verfügt zudem über eine automatische Kabelaufwicklung.

- Auswaschbares PET Vlies-Filterelement mit einem Abscheidegrad von mind. 99,9 %
- Multifit-Zubehörsystem für ein Maximum an Flexibilität
- Einfache und bequeme Zubehörablagemöglichkeiten
- Stabiles Fahrgestell und ergonomisches Design für einen sicheren Betrieb
- INOX-Modelle mit Edelstahlbehälter
- Optionale automatische Kabelaufwicklung beim AERO 26-01 PC
- AERO 26-2L PC mit Drehzahlregulierung und zugelassen für die Staubklasse L



Push&Clean™



Technische Daten	AERO 26-01 PC X	AERO 26-21 PC	AERO 31-21 PC INOX
Luftmenge (l/min.)	3600	3600	3600
Unterdruck (mbar/kPa)	210/21	210/21	210/21
Leistung Pmax (W)	1250	1250	1250
Leistung PIEC	1000	1000	1000
Arbeitsgeräusch (dB(A))	64	64	64
Behälterinhalt (l)	25	25	30
Netzanschluss (V~/Hz/A)	230/1/50-60/16	230/1/50-60/16	230/1/50-60/16
Abmessungen L x B x H (cm)	37,5 x 39 x 53	37,5 x 39 x 53	39 x 40 x 63,5
Gewicht (kg)	9	9	10,5
Kabellänge (m)	5	5	5
Hauptfiltermaterial	PET	PET	PET
Filterabreinigungssystem	Push&Clean	Push&Clean	Push&Clean
Ausstattung			
Softstart			
Drehzahlregulierung			
Gerätesteckdose mit Einschaltautomatik		•	•
Automatische Kabelaufwicklung	•		
Staubklasse L zertifiziert			
Vlies-Filtersack	•	•	•
Behälter mit Handgriff	•	•	
Standardzubehör			
Saugschlauch D32 - 1,9 m	107405600		
Saugschlauch D32 - 3,5 m		107406115	107406115
Verlängerungsrohre verchromt, D36 (2St.)		302000529	302000529
Teleskoprohr, verchromt	107402654		
Werkzeugadapter mit Saugkraftregulierung		107409977	107409977
Bodendüse D36		107402706	107402706
Kombi-Düse Kunststoff, 260 mm	302002365		
Saugbürste	302002509	302002509	302002509
Universaldüse D36	14295	14295	14295
Fugendüse D36	29541	29541	29541
Filterelement, PET, Ø185 x 140 mm	302000490	302000490	302000490
Werkzeugbox			
Artikelnummer	107406605	107406606	107406607



Leistungstarker Nass-/Trocken-Sicherheitssauger mit neuester Technologie

Der neue AERO SAFETY-Reihe hebt kompakte Sauger auf ein völlig neues Niveau, so dass Sie von erstklassiger Leistung, verbesserter Benutzerfreundlichkeit und erhöhter Sicherheit profitieren können. Von der freien Werkstatt bis zur Kleinindustrie - eine vielseitige Staubsaugerlösung ist ein Muss, um Ihre Sicherheit bei der Arbeit zu gewährleisten.

- Der branchenweit erste kompakte Sicherheitssauger, der Ihnen hilft, sicher zu arbeiten und den Sie problemlos in Ihrer Werkstatt platzieren können
- Ausgestattet mit der neuesten Technologie, einschließlich eines hochmodernen Luftgeschwindigkeits-Messsystems und eines doppelt abgedichteten Filters, der eine hohe Leistung Ihres Staubsaugers ermöglicht
- Intelligente Bedienung über die Bluetooth-Fernbedienung ermöglicht einfaches Ein- und Ausschalten, automatische Erkennung von Elektrowerkzeugen, Alarmbenachrichtigung und bequemere Bedienung
- Schutz vor Stromschlägen durch vollständig antistatisches Schlauchsystem
- Reduzierter Geräuschpegel - die neueste AERO SAFETY-Serie ist deutlich leiser als die Vorgängermodelle, um Ihren Komfort und Ihre Sicherheit bei der Arbeit zu gewährleisten



Technische Daten	AERO 26-2L PC	AERO 26-2M PC	AERO 26-W2M PC	AERO 26-2H PC	AERO 26-W2H PC
Luftmenge (l/min.)	3700	3700	3700	3700	3700
Unterdruck (mbar/kPa)	245	245	245	245	245
Leistung Pmax (W)	1500	1500	1500	1500	1500
Leistung PIEC	1200	1200	1200	1200	1200
Arbeitsgeräusch (dB(A))	61	61	61	61	61
Behälterinhalt (l)	25	25	25	25	25
Netzanschluss (V~/Hz/A)	230/1/50-60/16	230/1/50-60/16	230/1/50-60/16	230/1/50-60/16	230/1/50-60/16
Kabellänge (m)	7.5	7.5	7.5	7.5	7.5
Hauptfiltermaterial	PET	PET	PET	PET	PET
Filterabreinigungssystem	Push&Clean	Push&Clean	Push&Clean	Push&Clean	Push&Clean
Abmessungen L x B x H (cm)	37,5 x 39 x 53	37,5 x 39 x 53	37,5 x 39 x 53	37,5 x 39 x 53	37,5 x 39 x 53
Gewicht (kg)	10	10	10	10	10
Ausstattung					
Antistatisch	•	•	•	•	•
Bluetooth-Fernbedienung mit AutoSense			•		•
Auto Start/Stop für Elektrogeräte	•	•	•	•	•
Hose inlet plug		•	•	•	•
Behälter mit Handgriff	•	•	•	•	•
Gummigurt zur Kabelaufbewahrung	•	•	•	•	•
Rohr-Aufbewahrung 2-Punkt	•	•	•	•	•
Nicht-markierende Hinterräder	•	•	•	•	•
Standardzubehör					
Saugschlauch D32 - 4 m		107413543	107413543	107413543	107413543
Saugschlauch D32 - 3,5 m	107409976				
Saugbürste D36	302002509	302002509	302002509	302002509	302002509
Verlängerungsrohre verchromt, D36 (2St.)	302000529	302000529	302000529	302000529	302000529
Fugendüse D36	29541	29541	29541	29541	29541
Bodendüse D36	107402331	107402331	107402331	107402331	107402331
Universaldüse D36	14295	14295	14295	14295	14295
Filterelement, PET, Ø185 x 140 mm	302000490	302000490	302000490		
Filterelement, PET, Ø185 x 140 mm PTFE HEPA H-KLASSE				107420373	107420373
Werkzeugbox	107420459	107420459	107420459	107420459	107420459
Werkzeugadapter D27 Quick-System		302000535	302000535	302000535	302000535
Werkzeugadapter mit Saugkraftregulierung	107409977				
Artikelnummer	107420040	107420043	107420047	107420051	107420055



Sehr robuster Trockensauger mit langer Tradition

Ein äußerst komfortables Leichtgewicht unter den Sicherheitssaugern: der GM80 P symbolisiert den Standard an Nilfisk-Qualität, was Punkte Haltbarkeit, hohe Leistung und effiziente Reinigung angeht. Der stabile Aluminiumbehälter macht den Trockensauger nahezu unzerstörbar und ist daher besonders für anspruchsvolle Reinigungsaufgaben geeignet. Das starke Fahrgestell mit den großen gummierten Rädern lässt die Maschine leicht manövrieren. Die ideale Maschine für den Einsatz in Produktionen, Chemie- und Pharmaindustrien, Krankenhäuser und Bürogebäuden.

- Niedriger Geräuschpegel
- Auswaschbarer Polyester- oder Baumwollfilter
- PTFE und Nomex Filter optional verfügbar
- 9 Liter Behältervolumen
- Leichte Aluminiumbauweise
- Einzigartige Dual-Filter-Lösung durch HEPA oder ULPA-Filter
- Staubklasse L zertifiziert



Technische Daten	GM80 P LC	GM80 P LC
IP Schutzklasse	IP20	IP20
Aufnahmeleistung (W)	1200	1200
Saugleistung, Rohrende (W)	270	270
Luftförderung (l/s)	38	38
Unterdruck, Düse (kPa)	20	27
Filterbeutel-Volumen (l)	7	7
Hauptfilterfläche (cm ²)	2100	2100
Behältervolumen (l)	12	12
Einlass (Ø mm)	38	38
Kabellänge (m)	10	10
Abmessungen L x B x H (cm)	39 x 30 x 41	39 x 30 x 41
Gewicht (kg)	5	8
Ausstattung		
Filtersack	•	•
Robuste Stahl-Fahrgestell	•	•
Staubklasse L	•	•
Saugschlauch mit Metallrohrbogen	•	•
Standardzubehör		
Filter	62348600 (Polyester)	61543000 (Baumwolle)
Saugschlauch komplett, 2m (38 mm x 32 mm)	12041500	12097500
Rundbürste, grau 100	11276901	11276901
Fugendüse	81140900	81140900
Kombibodendüse (Ø 32 mm)	140 8492 510	140 8492 510
Microstatischer Filter	11641000	11641000
Verlängerungsrohr (Ø 32 mm)	11112401	11112401
Artikelnummer	107418492	107418493



Vielseitiger Industriesauger für den Praktiker

Der GMP80/38 ist ein sehr robuster Wechselstrom-Sauger aus Aluminium für erhöhte Beanspruchung im industriellen und gewerblichen Einsatz. Als Klassiker für Gewerbe- und Handwerksbetriebe wird dieser leistungsstarke Helfer für unterschiedlichste Reinigungsaufgaben eingesetzt. Die sehr zuverlässige 1.200 W-Saugturbine hat ausreichend Kraft, um viel Staub, Sand, Ruß oder Späne einzusaugen. So sind lange Betriebszeiten ohne häufige Unterbrechung möglich.

- 1.200 W-Wechselstrom-Bypass-Turbine, schutzisolierte Ausführung
- Großes Baumwollfiltertuch
- Stabile Metallbauweise
- 20 bzw. 30 Liter Behälter
- Fahrgestell, untersch. Filter und Saugschläuche in versch. Materialien lieferbar
- Variante mit hitzebeständigem Nomex-Filter verfügbar



Technische Daten	GMP80/38 - 20	GMP80/38 - 20 NOMEX	GMP80/38 - 30
Spannung/Frequenz (V/Hz)	230/50	230/50	230/50
Aufnahmeleistung (W)	1.200	1.200	1.200
Unterdruck (kPa)	20	20	20
Luftförderung (l/s)	43	43	43
Filterfläche (cm ²)	2.100	2.100	2.100
Einlass Ø (mm)	38	38	38
Behältervolumen (l)	20	20	30
Abmessungen L x B x H (cm)	32 x 49 (20 l Behälter)	32 x 40 (20 l Behälter)	35 x 71 (30 l Behälter)
Gewicht (kg)	6	6	7,4
Artikelnummer	DE15GM0001	DE15GM0002	DE15GM0003



Ihr zuverlässiger und kompakter Nass-/Trockensauger für tägliche Einsätze

Die Reihe ATTIX 30 steht für unsere kompakten und leistungsstarken, universell einsetzbaren Nass-/Trockensauger – die perfekte Lösung für Handwerker, die viel unterwegs sind. Das ergonomische Design und das leise Arbeitsgeräusch unterstreichen, dass wir besonderen Wert auf den konkreten Nutzen für den Anwender in der Praxis und komfortables Arbeiten bei längeren Einsatzzeiten legen.

- SilentPower – Leistung, die man sieht, aber nicht hört
- Multifit-Zubehörsystem für höchste Flexibilität während dem Einsatz
- Auswaschbares PET Vlies-Filterelement mit einem Abscheidegrad von mind. 99,9%
- Zubehör- und Elektrowerkzeugablage

Push&Clean™



Technische Daten	ATTIX 30-01	ATTIX 30-01 PC	ATTIX 30-11 PC	ATTIX 30-21 PC
Luftmenge (l/min.)	3700	3700	3700	3700
Unterdruck (mbar/kPa)	250/25	250/25	250/25	250/25
Leistung Pmax (W)	1500	1500	1500	1500
Leistung PIEC	1200	1200	1200	1200
Arbeitsgeräusch (dB(A))	59	59	59	59
Behälterinhalt (l)	30	30	30	30
Netzanschluss (V~/Hz/A)	230/1/50-60/16	230/1/50-60/16	230/1/50-60/16	230/1/50-60/16
Abmessungen L x B x H (cm)	45 x 38 x 59,5	45 x 38 x 59,5	45 x 38 x 59,5	45 x 38 x 59,5
Gewicht (kg)	10	10	10	10
Kabellänge (m)	7,5	7,5	7,5	7,5
Hauptfiltermaterial	PET	PET	PET	PET
Filterabreinigungssystem		Push&Clean	Push&Clean	Push&Clean
Ausstattung				
Softstart			•	•
Antistatisch			•	•
Drehzahlregulierung				•
Gerätesteckdose mit Einschaltautomatik				•
Gerätesteckdose ohne Einschaltautomatik			•	
Vlies-Filtersack	•	•	•	•
Standardzubehör				
Saugschlauch D32 - 3,5 m	107409976	107409976	107409976	107409976
Verlängerungsrohre Aluminium D36 (2 St.)	107400032	107400032	107400032	
Verlängerungsrohre verchromt, D36 (2 St.)				302000529
Werkzeugadapter mit Saugkraftregulierung			107409977	107409977
Bodendüse D36	107402706	107402706	107402706	
Bodendüse Kunststoff, 400 mm				302003666
Universaldüse D36			14295	
Fugendüse D36	6084	6084	6084	6084
Filterelement, PET, Ø185 x 140 mm	302000490	302000490	302000490	302000490
Artikelnummer	107413590	107413591	107413592	107407544

Der ATTIX 33 und ATTIX 44 - Die Lösung für Ihre Reinigungsanforderung



Motorkühlfilter (optional) aus PET mit einem Abscheidegrad von 99,9%. Für einen zusätzlichen Schutz der Turbine und den elektronischen Komponenten. Ideal wenn die Maschine in sehr staubigen Arbeitsumgebungen eingesetzt wird.

PTFE-Flachfaltenfilter mit einem Abscheidegrad von mindestens 99,9%. PTFE ist ein Nebenprodukt aus der Raumfahrtforschung. Es gibt nahezu keine Materialien, die an einer PTFE-Oberfläche haften bleiben. Dies macht die Filter langlebig und äußerst widerstandsfähig. Natürlich sind auch PTFE-Filter wie die PET-Filterelemente mit Wasser abwaschbar.

Die große, selbstarretierende Klappe ermöglicht einen komfortablen Zugang zum Hauptfilter.

Der Filterwechsel gestaltet sich sicher und einfach. Die Gefahr, dass Staub und Schmutz in die Turbine oder in die Arbeitsluftkanäle gelangen ist nahezu ausgeschlossen.

HEPA Upstream-Absolutfilterkassette mit einem Abscheidegrad von 99,995%. (ab Staubklasse H-ASBEST)

Einzigartige zweistufige, bzw. dreistufige Filtration gewährleistet eine lange Lebensdauer der Filterelemente (Staubklasse H-ASBEST).

Diese Art der Filtration gewährleistet einen sehr hohen Abscheidegrad und minimiert dabei die Staubbelastung auf den HEPA-Filter. Das PTFE-Hauptfilterelement scheidet bereits den meisten Teil der Stäube ab. Die kleinsten, feinsten und somit gesundheitsgefährlichsten Staubpartikel werden vom HEPA-Filterelement sicher aufgenommen.

Die neue Filtration bietet daher:

- Sehr hohe Sicherheit
- Eine maximale Filtration
- Keine zusätzlichen Vorfilter sind notwendig
- Längere Lebensdauer der Filterelemente (PTFE- und HEPA-Filter)
- Reduzierte Service- und Wartungskosten

Für jede Anwendung den passenden Staubbeutel:

- Vlies -Filtersäcke
- Entsorgungssäcke
- Sicherheitsfiltersäcke
- Langzeit-Filterbeutel aus Microfaser



Kontinuierlich hohe Leistungsfähigkeit

Die neuen Entstauber der ATTIX 33 Baureihe setzen neue Maßstäbe im Nilfisk Nass-/Trockensauger Portfolio in puncto Funktion und Leistungsfähigkeit. Ein innovatives Filtersystem, optimierte Leistungsdaten und ein robustes Design bieten eine überlegene Lösung für professionelle Kunden, die eine sichere und zuverlässige Maschine benötigen. Die neuen Modelle besitzen deutlich mehr Saugleistung, ein versiegeltes System und eine vollautomatische Filterabreinigung. Die ideale Lösung - nicht nur für Anwendungen in der Industrie oder im Baugewerbe.

- InfiniClean™ - vollautomatische Filterabreinigungssystem mit minimalstem Saugkraftverlust während der Abreinigung
- PTFE, M-Klasse Flachfilter mit einem Abscheidegrad von mindestens 99,9%
- Zertifiziert nach Staubklasse L (ohne ATTIX 33-01 IC)
- 30 l Schmutzbehälter mit robustem Stoßfänger
- Robustes Fahrgestell mit Stahlrollen
- Multifit Anschluss-System für höchste Flexibilität
- Adapterplatte zur Aufnahme einer gängigen Werkzeugbox (L-Boxx / TANOS-systemer)
- Optionaler Trolleygriff für bequemen Transport und sichere Lagerung



Technische Daten	ATTIX 33-01 IC	ATTIX 33-2L IC	ATTIX 33-2L IC MOBILE
Luftmenge (l/min.)	4500	4500	4500
Unterdruck (mbar/kPa)	250	250	250
Leistung Pmax (W)	1400	1400	1400
Leistung PIEC	1200	1200	1200
Arbeitsgeräusch (dB(A))	60	60	60
Behälterinhalt (l)	30	30	30
Netzanschluss (V~/Hz/A)	220-240/1/50-60/16	220-240/1/50-60/16	220-240/1/50-60/16
Abmessungen L x B x H (cm)	565 x 385 x 520	565 x 385 x 520	565 x 385 x 565
Gewicht (kg)	14,5	14,5	16
Kabellänge (m)	7,5	7,5	7,5
Hauptfiltermaterial	PTFE	PTFE	PTFE
Filterabreinigungssystem	InfiniClean	InfiniClean	InfiniClean
Ausstattung			
Softstart	•	•	•
Antistatisch	•	•	•
Automatisches Ein- und Ausschalten - Elektrowerkzeuge		•	•
Zulassung für gefährliche Stäube der Klasse L		•	•
Entsorgungssack 1 Stk.	•	•	•
Vlies-Filtersack 1 Stk.			•
Werkzeugkoffer-Aufbewahrungssystem			•
Standardzubehör			
Verlängerungsröhre Edelstahl D36 - 2x505 mm		107408074	
Verlängerungsröhre St.-Cr. D36 - 2x500 mm	302000529		
Verlängerungsröhre Edelstahl D36 - 3x350 mm			107416995
Gebogenes Handrohr Edelstahl			46691
Saugschlauch mit Handrohr D32 - 3,5 m	107409976	107409976	
Saugschlauch antistatisch rot/schwarz - D32 4 m			107413543
PTFE Flachfilter M-Klasse	107413540	107413540	107413540
Adapterplatte für Werkzeugbox (L-Boxx/Tanosystainer)			107413551
Bodendüse D36 - 300 mm	302002331	302002331	302002331
Universaldüse, 115 mm			14295
Saugpinsel D36			302002509
Fugendüse, 200 mm	29541	29541	29541
Werkzeugadapter mit Saugkraftregulierung		107409977	
Werkzeugadapter antistatisch			302000535
Artikelnummer	107412101	107412103	107412104



Neue Maßstäbe in puncto Funktion und Leistungsfähigkeit

Der ATTIX 44 verfügt über eine bemerkenswerte Produktivität dank seines vollautomatischen Filterabreinigungssystems InfiniClean™. Auch bei anspruchsvollen Feinstaubanwendungen bleibt so der Aufwand für Filterwartung gering. Einfache Handhabung und Benutzerfreundlichkeit sind die Attribute des ATTIX 44. Intelligente und innovative Lösungen bietet dieser Industriesauger wenn es um Aufbewahrungsmöglichkeiten für Werkzeuge und Zubehör geht. Alles, was Sie für Ihre tägliche Arbeit benötigen, lässt sich an dieser Maschine unterbringen.

- InfiniClean™ - vollautomatische Filterabreinigungssystem mit minimalstem Saugkraftverlust während der Abreinigung
- PTFE, M-Klasse Flachfilter mit einem Abscheidegrad von mindestens 99,9%
- Zertifiziert nach Staubklasse L
- 42 l Schmutzbehälter mit robustem Stoßfänger
- Robustes Fahrgestell mit Stahlrollen
- Multifit Anschluss-System für höchste Flexibilität
- Adapterplatte zur Aufnahme einer gängigen Werkzeugbox (L-Boxx / TANOS-Systainer)
- Optionaler Trolleygriff für bequemen Transport und sichere Lagerung



Technische Daten

ATTIX 44-2L IC

ATTIX 44-2L IC MOBILE

Luftmenge (l/min.)	4500	4500
Unterdruck (mbar/kPa)	250	250
Leistung Pmax (W)	1400	1400
Leistung PIEC	1200	1200
Arbeitsgeräusch (dB(A))	60	60
Behälterinhalt (l)	42	42
Netzanschluss (V~/Hz/A)	220-240/1/50-60/16	220-240/1/50-60/16
Abmessungen L x B x H (cm)	565 x 385 x 605	565 x 385 x 650
Gewicht (kg)	16	17,5
Kabellänge (m)	7,5	7,5
Hauptfiltermaterial	PTFE	PTFE
Filterabreinigungssystem	InfiniClean	InfiniClean

Ausstattung

Softstart	•	•
Antistatisch	•	•
Automatisches Ein- und Ausschalten - Elektrowerkzeuge	•	•
Zulassung für gefährliche Stäube der Klasse L	•	•
Entsorgungssack 1 Stk.	•	•
Vlies-Filtersack 1 Stk.		•
Werkzeugkoffer-Aufbewahrungssystem		•

Standardzubehör

Verlängerungsröhre Edelstahl D36 - 2x505 mm	107408074	
Verlängerungsröhre Edelstahl D36 - 3x350 mm		107416995
Gebogenes Handrohr Edelstahl		46691
Saugschlauch mit Handrohr D32 - 3,5m	107409976	
Saugschlauch antistatisch rot/schwarz - D32 4 m		107413543
PTFE Flachfilter M-Klasse	107413540	107413540
Adapterplatte für Werkzeugbox (L-Boxx/Tanossystainer)		107413551
Industriebodendüse D36, 400 mm mit Bürstenleiste	302003666	302003666
Universaldüse, 115 mm		14295
Saugpinsel D36		302002509
Fugendüse, 200 mm	29541	29541
Werkzeugadapter mit Saugkraftregulierung	107409977	
Werkzeugadapter antistatisch		302000535
Artikelnummer	107412106	107412107



Die perfekte Kombination aus hoher Leistung und Robustheit für anspruchsvolle Reinigungsaufgaben

Der ATTIX 40 ist der ideale Nass-/Trockensauger, wenn Sie hohe Leistung gepaart mit einem hochwertigen, kompakten Edelstahlbehälter benötigen. Mit seinem robusten und einfach zu reinigenden Edelstahlbehälter und der hohen Saugleistung ist der ATTIX 40 die perfekte Lösung für den gewerblichen und industriellen Einsatz.

- SilentPower – Leistung, die man sieht, aber nicht hört
- Multifit-Zubehörsystem für höchste Flexibilität während dem Einsatz
- Auswaschbares PET Vlies-Filterelement mit einem Abscheidegrad von mind. 99,9%
- Zubehör- und Elektrowerkzeugablage
- Qualitativ hochwertiger Edelstahlbehälter



Push&Clean™

Technische Daten	ATTIX 40-01 PC INOX	ATTIX 40-21 PC INOX
Luftmenge (l/min.)	3700	3700
Unterdruck (mbar/kPa)	250/25	250/25
Leistung Pmax (W)	1500	1500
Leistung PIEC	1200	1200
Arbeitsgeräusch (dB(A))	59	59
Behälterinhalt (l)	37	37
Netzanschluss (V~/Hz/A)	230/1/50-60/16	230/1/50-60/16
Abmessungen L x B x H (cm)	45 x 44 x 73,5	45 x 44 x 73,5
Gewicht (kg)	13	14
Kabellänge (m)	7,5	7,5
Hauptfiltermaterial	PET	PET
Filterabreinigungssystem	Push&Clean	Push&Clean
Ausstattung		
Softstart	•	•
Antistatisch	•	•
Drehzahlregulierung		•
Gerätesteckdose mit Einschaltautomatik		•
Vlies-Filtersack	•	•
Standardzubehör		
Saugschlauch D36 - 3 m	46948	
Saugschlauch D36 - 5 m AS		107419517
Gebogenes Handrohr Ø36mm SS	46691	
Verlängerungsrohre D36 (2 St.)	107408074	
Werkzeugadapter		302000535
Bodendüse Kunststoff, 400 mm	302003666	
Crevice Nozzle D36X200	29541	
Fugendüse D36	6084	
Filterelement, PET, Ø185 x 140 mm	302000490	302000490
Flachfaltenfilter, PET Nanofaser		
Artikelnummer	107413593	302003415



Überragende Saugleistung und großes Behältervolumen für häufige Reinigungsanforderungen

Die Reihe ATTIX 50 vereint die Spitzenleistung beim Nass- und Trockensaugen mit einem großen Behältervolumen und ist damit die ideale Lösung für anspruchsvolle Kunden mit häufigem Reinigungsbedarf. Das verbesserte ergonomische Design sorgt für Funktionalität und eine anwenderfreundliche Bedienung – eine durch und durch effiziente und zuverlässige Lösung.

- SilentPower – Leistung, die man sieht, aber nicht hört
- Multifit-Zubehörsystem für höchste Flexibilität während dem Einsatz
- Auswaschbares PET Vlies-Filterelement mit einem Abscheidegrad von mind. 99,9%
- Zubehör- und Elektrowerkzeugablage
- Modelle mit EC-Motor für einen verschleißarmen Betrieb
- Antistatisch ausgeführt



Push&Clean™

Technische Daten	ATTIX 50-01 PC	ATTIX 50-21 PC	ATTIX 50-21 PC CLEAN ROOM	ATTIX 50-21 PC EC
Luftmenge (l/min.)	3700	3700	3200	3200
Unterdruck (mbar/kPa)	250/25	250/25	230/23	230/23
Leistung Pmax (W)	1500	1500	1400	1400
Leistung PIEC	1200	1200	1100	1100
Arbeitsgeräusch (dB(A))	59	59	60	60
Behälterinhalt (l)	47	47	47	47
Netzanschluss (V~/Hz/A)	230/1/50-60/16	230/1/50-60/16	230/1/50-60/16	230/1/50-60/16
Abmessungen L x B x H (cm)	45 x 38 x 75	45 x 38 x 75	45 x 38 x 75	45 x 38 x 75
Gewicht (kg)	11	11	11	11
Kabellänge (m)	7,5	7,5	7,5	7,5
Hauptfiltermaterial	PET	PET	PET	PET
Filterabreinigungssystem	Push&Clean	Push&Clean	Push&Clean	Push&Clean
Ausstattung				
Softstart	•	•	•	•
Antistatisch	•	•	•	•
Drehzahlregulierung		•	•	•
Gerätesteckdose mit Einschaltautomatik		•	•	•
EC-Motor			•	•
Vlies-Filtersack	•	•	•	•
Standardzubehör				
Saugschlauch D36 - 3 m	46948			
Saugschlauch D36 - 5 m AS		107419517	107419517	107419517
Gebogenes Handrohr, verchromter Stahl	302000528	302000528		
Verlängerungsrohre verchromt, D36 (2 St.)	302000529	302000529		
Werkzeugadapter		302000535	302000535	302000535
Bodendüse Kunststoff, 400 mm	302003666	302003666		
Crevice Nozzle D36X200	29541	29541		
Fugendüse D36	6084	6084		
Filterelement, PET, Ø185 x 140 mm	302000490	302000490		302000490
Filterelement, H-Klasse, Ø211 x 140 mm			302000658	
Motorkühlluftfilter			302003721	
Abluftsammler			302003717	
Artikelnummer	302003411	107407545	107400412	107400411



Beispiellose Leistung in einem Nass-/Trockensauger mit hoher Kapazität

Der ATTIX 7 ist ideal für Anwender, die einen hocheffizienten Sauger mit großem Behältervolumen und mit einem robustem Stahlfahrwerk benötigen. Dieses Modell vereint hohe Saugleistung mit einem niedrigen Geräuschpegel. Der ATTIX 7 bietet eine überzeugende Lösung für den professionellen Einsatz bei Nass- und Trockenanwendungen.

- Edelstahlbehälter mit robustem Fahrwerk
- SilentPower – Leistung, die man sieht, aber nicht hört
- Multifit-Zubehörsystem für höchste Flexibilität während dem Einsatz
- Auswaschbares PET Vlies-Filterelement mit einem Abscheidegrad von mind. 99,9%
- Zubehör- und Elektrowerkzeugablage
- Edelstahlbehälter mit 70 l Behältervolumen



XtremeClean™

Technische Daten	ATTIX 751-11	ATTIX 751-21	ATTIX 761-21 XC	ATTIX 791-21 EC
Luftmenge (l/min.)	3600	3600	3600	3800
Unterdruck (mbar/kPa)	230/23	230/23	230/23	250/25
Leistung Pmax (W)	1500	1500	1500	1500
Leistung PIEC	1200	1200	1200	1200
Arbeitsgeräusch (dB(A))	57	57	57	59
Behälterinhalt (l)	70	70	70	70
Netzanschluss (V~/Hz/A)	230/1/50-60/16	230/1/50-60/16	230/1/50-60/16	230/1/50-60/16
Abmessungen L x B x H (cm)	60,5 x 58 x 97	60,5 x 58 x 97	60,5 x 58 x 97	60,5 x 58 x 97
Gewicht (kg)	25	25	27	25
Kabellänge (m)	7,5	7,5	7,5	7,5
Hauptfiltermaterial	PET	PET	PET Nano	PET
Filterabreinigungssystem			XtremeClean	
Ausstattung				
Papier-Filtersack 5 St.*	•	•	•	•
Antistatisch	•	•	•	•
Drehzahlregulierung		•	•	•
Gerätesteckdose mit Einschaltautomatik		•	•	•
EC-Motor				•
Gerätesteckdose ohne Einschaltautomatik	•			
Entsorgungssack 1 St.			•	
Standardzubehör				
Saugschlauch D36 - 4 m	107419506			
Gebogenes Handrohr D36	46691			
Schrägrohrdüse Gummi, 190 mm	5067			
Saugschlauch D27 - 3,5 m AS		107406091	107406091	107406091
Werkzeugadapter		107404520	107404520	
Filterelement, PET, Ø185 x 140 mm	302000490	302000490		302000490
Filterelement, PET Nanofaser, Ø275 x 187 mm			107400562	
Artikelnummer	302001523	302001525	302001533	302001536

*1 St. im Lieferumfang enthalten



Großes Behältervolumen und Schmutzwasserpumpe für professionelle Anwendungen

Der ATTIX 761-51 und ATTIX 751-71 wurden speziell für anspruchsvolle Nasssaug-Anwendungen wie die Beseitigung von Überschwemmungen, ausgelaufenen Flüssigkeiten auf Straßen oder für Aufräumarbeiten nach Bränden entwickelt. Er ist der passende Sauger für Anwender, die eine Schmutzwasserpumpe zur Entleerung, eine hohe Saugleistung und robuste Bauweise in Verbindung mit hoher Mobilität benötigen.

- Eingebaute Schmutzwasserpumpe für eine automatische Entleerung
- Edelstahlbehälter
- Stabile Halterung und hochwertiges Fahrwerk für hohe Mobilität
- Multifit-Zubehörsystem für höchste Flexibilität während dem Einsatz
- Grobschmutzkorb
- Steckverbindungen ausgeführt nach IP 68
- Softstart und antistatische Ausführung
- ATTIX 751-71 MWF mit PRCD Personenschutzschalter



Technische Daten

ATTIX 751-61 Flüssigkeitssauger

ATTIX 751-71 MWF

Luftmenge (l/min.)	3600	3600
Unterdruck (mbar/kPa)	230/23	230/23
Leistung Pmax (W)	1500	1500
Leistung PIEC	1200	1200
Arbeitsgeräusch (dB(A))	57	57
Behälterinhalt (l)	70	70
Netzanschluss (V~/Hz/A)	230/1/50-60/16	230/1/50-60/16
Abmessungen L x B x H (cm)	60,5 x 58 x 97	51 x 48 x 87,5
Gewicht (kg)	33	31
Kabellänge (m)	7,5	10
Hauptfiltermaterial	Grobschmutzkorb	Grobschmutzkorb
Ausstattung		
Kabelhalterung	•	•
Softstart	•	•
Kipp- und herausnehmbarer Behälter	•	•
Drehzahlregulierung	•	•
Robustes Fahrgestell	•	•
Automatische Entsorgungspumpe (300 l/min.)	•	•
PRCD Personenschutzschalter		•
Standardzubehör		
Saugschlauch D36 - 3,5 m (hitze-/ölbeständig)		302001677
Gebogenes Handrohr D36		46691
Verlängerungsrohre D36 (2 St.)		107408074
Großraumbodendüse, Aluminium, 450 mm		302002799
Fugendüse D36		29541
Filtersieb, Edelstahl	15475	15475
D-Box		302001554
Artikelnummer	302001529	107412020



Zweimotorige Nass-/Trockensauger für die härtesten Aufgaben im industriellen Einsatz

Das große Volumen von 70 Litern und die Edelstahlausführung des Behälters vermeiden häufiges Entleeren und sorgen so für eine optimale Ausnutzung der Arbeitszeit. Durch seine hohe Saugleistung und den niedrigen Geräuschpegel eignet sich der ATTIX 961-01 für den Einsatz in den unterschiedlichsten industriellen Anwendungen.

- Zwei Motoren für hohe Leistung
- Edelstahlbehälter mit robustem Fahrwerk
- Auswaschbares PET Vlies-Filterelement mit einem Abscheidegrad von mind. 99,9%.
- Multifit-Zubehörsystem für höchste Flexibilität während dem Einsatz



Push&Clean™
XtremeClean™

Technische Daten	ATTIX 961-01 PC	ATTIX 965-21 SD XC
Luftmenge (l/min.)	2 x 3600	2 x 3600
Unterdruck (mbar/kPa)	250/25	250/25
Leistung Pmax (W)	2 x 1500	2 x 1500
Leistung PIEC	2 x 1200	2 x 1200
Arbeitsgeräusch (dB(A))	67	67
Behälterinhalt (l)	70	50
Netzanschluss (V~/Hz/A)	230/1/50-60/16	230/1/50-60/16
Abmessungen L x B x H (cm)	58 x 60 x 97	61.5 x 69 x 99
Gewicht (kg)	30	45
Kabellänge (m)	10	10
Hauptfiltermaterial	PET Nano	PET Nano
Filterabreinigungssystem	Push&Clean	XtremeClean
Ausstattung		
Softstart	•	•
Antistatisch	•	•
Robustes Fahrgestell	•	•
Vlies-Filtersack	•	
Gerätesteckdose mit Einschaltautomatik		•
Absetzbarer Behälter mit Lenkrollen		•
Entsorgungssack 1 St.		•
Standardzubehör		
Saugschlauch D38 - 4 m	302002796	
Gebogenes Handrohr D38	302002889	
Verlängerungsrohr Edelstahl D38 (2 St.)	107402474	
Bodendüse Basic, 400 mm	302002798	
Fugendüse Kunststoff, 300mm	302002890	
Filterelement, PET Nanofaser, Ø275 x 187 mm	107400562	107400562
Artikelnummer	302002900	302002902



Maßgeschneiderte Lösungen für hohe Rentabilität

Diese münzbetriebenen SB-Sauger erfüllen alle Anforderungen, die der Einsatz an einer Tankstelle im Freien und bei jedem Wetter an sie stellen. Lieferbar entweder mit einem oder mit zwei Motoren. Das unkomplizierte Filtersystem mit Einlegetuch ermöglicht eine schnelle und einfache Wartung.

- Single- oder Tandembetrieb möglich (je nach Modell)
- Hervorragende Saugkraft
- Auswaschbarer Einlegetuchfilter mit hoher Filtration
- Lieferbar in allen Farben der Mineralölgesellschaften mit Münzprüfer, Kartenleser u.a.
- Optional Fernübertragung der Peripheriedaten möglich, Einnahmeübersicht und taggenaue Abrechnung



Technische Daten	SB STATION	SB TANDEM
Luftmenge (l/min.)	4000	2 x 4000
Unterdruck (mbar/kPa)	235/23,5	2 x 235/23,5
Leistung Pmax (W)	1700	2 x 1700
Leistung PIEC	1400	2 x 1400
Arbeitsgeräusch (dB(A))	75	75
Behälterinhalt (l)	30	2 x 30
Netzanschluss (V~/Hz/A)	230/1/50-60/16	230/1/50-60/16
Abmessungen L x B x H (cm)	82,2 x 54,6 x 203,4	118,3 x 54,6 x 203,4
Gewicht (kg)	90	115
Hauptfiltermaterial	Nadelfilz-Kunststoffbeschichtet	Nadelfilz-Kunststoffbeschichtet
Ausstattung		
Softstart	•	•
Zwei Anwender		•
Robustes Fahrgestell	•	•
Pflegeleichter Einlegetuchfilter	•	•
Automatische Schlauchrückführung	•	•
Zwei Motoren		•
Standardzubehör		
Saugschlauch D50 - 5 m	64084	64084 (2 St.)
Fugendüse, Spezialkunststoff, 370 mm	7102	7102
Einlegetuchfilter Spezial	17069	17069
Elektronischer Münzler mit Programmierfunktion	302000305	302000305
Artikelnummer	65481	65482

"Safety First" – Gefährliche Stäube können schwerwiegende Erkrankungen auslösen

Die Handhabung gefährlicher Stäube ist eine komplexe Angelegenheit, die eine innovative Produktentwicklung und technischen Sachverstand erfordert. Als Spezialist bietet Nilfisk in jeder Gefahrenklasse bewährte, moderne Lösungen für die anspruchsvolle Aufgabe des Saugens gesundheitsschädlicher Stäube an.

Das Arbeiten mit gefährlichen Stäuben erfordert die höchste Sicherheitsstufe, damit ein optimaler Schutz der Gesundheit sichergestellt ist. Nilfisk bietet Sicherheitssauger für gefährliche Stäube der Klassen M (mittel) und H (hoch) an, sowie für Asbest und für explosionsfähige Stäube, die als ATEX Zone 22 eingestuft sind. Alle unsere Lösungen entsprechen den neuen europaweit gültigen Normen und tragen alle erforderlichen gesetzlich vorgeschriebenen Prüfzeichen. Die gesamte Produktreihe ist für Profis ausgelegt, die außerdem einen geringen Geräuschpegel, gute Ergonomie, hohe Lebensdauer und zuverlässiges Betriebsverhalten fordern.

Seit 2005 - DIN EN 60335-2-69, Anhang AA		Gefährdungen	Entsorgung
Staubklassen / Zone	Max. Durchlaßgrad		
L	1%	Hält 99 % zurück von: <ul style="list-style-type: none"> • Stäuben mit AGW-Werten > 1 mg/m³ 	-
M	0,1%	Hält 99,9 % zurück von: <ul style="list-style-type: none"> • Stäuben mit AGW-Werten ≥ 0,1 mg/m³ • Holzstäuben (bis 1200 W / 50 l) 	Staubarme Entsorgung
H	0,005%	Hält 99,995 % zurück von: <ul style="list-style-type: none"> • Stäuben mit AGW-Werten < 0,1 mg/m³ • Krebserregenden Stäuben • Stäuben mit Krankheitserregern 	Staubfreie Entsorgung
Zusatzanforderung Asbest	als H mit Asbestzulassung gemäß TRGS 519, für Deutschland	<ul style="list-style-type: none"> • Asbeststäube 	Staubfreie Entsorgung
Explosive Stäube (ATEX Zone 22)	Type 22 - Wie Staubklasse L, M oder H, mit Zusatzanforderungen	<ul style="list-style-type: none"> • Stäube der Staubexplosionsklassen St1, St2 und St3 in ATEX Zone 22 (bisher Zone 11) 	Wie bei M oder H Staubklasse



Diese Sauger erlauben die Aufnahme von Stäuben der Staubklassen L und M. Dazu gehören alle gesundheitsgefährlichen, nicht krebserregenden Stäube mit AGW-Werten $\geq 1,0 \text{ mg/m}^3$ sowie Hartholzstäube.



Asbeststäube dürfen nur mit Sicherheitssaugern aufgenommen werden, die der Staubklasse H entsprechen. In Deutschland müssen die Sauger zusätzlich Anforderungen (TRGS 519) für Asbest erfüllen.



Diese Sauger erlauben die Aufnahme von Stäuben der Staubklassen L, M und H. Dazu gehören alle gesundheitsgefährlichen Stäube mit AGW-Werten $< 0,1 \text{ mg/m}^3$, alle krebserregenden Stäube sowie mit Krankheitskeimen und Bakterien belastete Stäube.




Diese Sauger sind für die Aufnahme explosiver Stäube sowie für Stäube der Staubklassen L und M zugelassen. Dazu gehören Hartholzstäube, alle nicht krebserregenden Stäube mit AGW-Werten $> 1,0 \text{ mg/m}^3$ und/oder entzündliche Stäube für Anwendungen in ATEX Zone 22.

ATEX ZONE 22 – Vorsicht im Umgang mit explosionsgefährlichen Stäuben

Was den Anwendungsbereich von Sicherheitssaugern betrifft, gehen nicht allein von Krankheitserregern Gefahren aus. Es ist hinreichend bekannt, dass Baumwolle und Papier brennbar sind – aber auch andere Stoffe wie Mehl oder sogar Metalle können sich entzünden. Das Vorhandensein von Sauerstoff, einer Zündquelle mit ausreichender Energie und eine brennbare Substanz (gasförmig, flüssig oder fest) sind Faktoren, die eine Explosion hervorrufen können. Je feiner der Staub, desto höher die Explosionsgefahr!

Mit der seit April 2016 geltenden ATEX-Produktrichtlinie 2014/34/EU unterliegt die Entfernung und Isolierung explosionsgefährlicher Stoffe einer internationalen Vorschrift. Zahlreiche Arten potenziell explosiver Stäube werden als Anwendung in explosionsfähiger Atmosphäre (ATEX) eingestuft, wonach die Ausrüstung zusätzlichen und sehr speziellen Anforderungen zu entsprechen hat. Nilfisk bietet eine breite Palette an Sicherheitssaugern zur Aufnahme von explosivem Staub und zur Absaugung aus der Umgebungsluft an. Fallen Stäube an, die sowohl explosionsfähig als auch gesundheitsgefährdend sind, muss der Sauger den Anforderungen für beide Anwendungsbereiche entsprechen.

Die ATEX-Produktrichtlinie 2014/34/EU macht den Hersteller dafür verantwortlich, dass die zum Einsatz in explosionsfähigen Atmosphären bestimmten Produkte den ATEX-Vorschriften entsprechen. Das bedeutet, dass bei allen Sicherheitssaugern, die für den Einsatz in einer explosionsfähigen Atmosphäre vorgesehen sind, mit Bezug auf die jeweilige Arbeitsumgebung die ATEX-Vorschriften einzuhalten sind. Ausnahmslos alle Type 22 Sauger von Nilfisk erfüllen diese Voraussetzungen für Zone 22. Diese Sicherheitssauger haben eine Vielzahl technischer Prüfbedingungen sowie Zertifizierungen durch Dritte erfolgreich durchlaufen.



Neben den gängigen Voraussetzungen eines zertifizierten Sicherheitssaugers sind unter anderem auch folgende Bedingungen zu erfüllen:


- Elektrische Betriebsmittel müssen den Vorschriften gemäß VDE 0165 "Projektierung, Auswahl und Errichtung elektrischer Anlagen" entsprechen. Dies gilt zum Beispiel für elektronische Steuerungssysteme (frei von Zündquellen).
- Das Gerät muss mindestens Schutzklasse IP 54 aufweisen.
- Die Betriebsmittel sind mit der jeweiligen Oberflächentemperatur zu kennzeichnen, die sich bei Dauereinsatz ergibt, sofern diese 80°C übersteigt. Ferner darf die Oberflächentemperatur den Wert von 135°C nicht überschreiten.
- Elektromotoren sind gegen Kurzschluss, Überhitzung aufgrund Überlastung sowie Phasenausfall zu sichern.
- Der dem Sauger entweichende Luftstrom ist so zu lenken, dass abgelagerter Staub nicht aufgewirbelt werden kann – Saugleistung beträgt max. 1 m/s bei 50 mm über der Bodenhöhe.
- Leitfähige Maschinenteile (einschließlich Anbauteile wie Saugrohr und Handdüse) müssen elektrostatisch geerdet werden.
- Es ist eine besondere Schaltung anzuwenden, die die Erdung absichert und eine Verwechslung mit nichtleitenden Anbauteilen unmöglich macht.
- Der Erdungswiderstand darf höchstens 1 Ω betragen.
- Das Behältergehäuse ist aus sehr schwer entflammbarem Material zu fertigen.
- Die Sauger sind gut sichtbar mit folgender Kennzeichnung zu versehen: "Zugelassen für die Zone 22 in staubexplosionsgefährdeten Bereichen".
- Ferner ist das Gerät je nach den geltenden Anforderungen mit einer Kennzeichnung der Staubklasse L, M oder H zu versehen.



Kraftvoll beim Umgang mit gesundheitsgefährlichen Stoffen der Staubklasse M

Die Nilfisk M-Klasse Sicherheitssauger bieten Ihnen die perfekte Lösung, wenn es um die Aufnahme von gesundheitsgefährlichen Stäuben geht. Diese Maschinen, ausgestattet mit einer Gerätesteckdose, ermöglichen es den Staub direkt an der Entstehungsstelle aufzusaugen. Die Modelle ATTIX 33 und ATTIX 44 überzeugen unter anderem durch das innovative Filterabreinigungssystem InfiniClean™. InfiniClean™ hilft Ihnen Ausfallzeiten, hervorrufen durch Wartung und Reinigung des Filters, deutlich zu verringern und die Filtereffizienz des Staubklasse-M Filterelementes konstant auf einem hohen Niveau zu halten. Geht es um große Mengen, die aufgesaugt werden müssen, dann kommt der ATTIX 761-2M XC zum Einsatz.

- InfiniClean™ - vollautomatische Filterabreinigungssystem mit minimalstem Saugkraftverlust während der Abreinigung (modelabhängig)
- M-Klasse Flachfilter mit PTFE Anti-Haft-Membrane (Abscheidegrad von mindestens 99,9%) beim ATTIX 33 /44
- Zertifiziert nach Staubklasse M
- Robustes Fahrgestell mit Stahlrollen
- Multifit Anschluss-System für höchste Flexibilität
- Adapterplatte zur Aufnahme einer gängigen Werkzeugbox (L-Boxx / TANOS-Systainer) beim ATTIX 33 /44 (optional)
- Optionaler Trolleygriff für bequemen Transport und sichere Lagerung beim ATTIX 33 /44
- Antistatische Ausführung



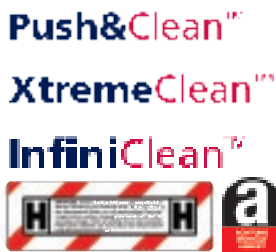
Technische Daten	ATTIX 33-2M PC	ATTIX 33-2M IC	ATTIX 33-2M IC MOBILE	ATTIX 44-2M IC	ATTIX 761-2M XC
Luftmenge (l/min.)	4500	4500	4500	4500	3600
Unterdruck (mbar)	250	250	250	250	230
Leistung Pmax (W)	1400	1400	1400	1400	1500
Leistung PIEC	1200	1200	1200	1200	1200
Arbeitsgeräusch (dB(A))	60	60	60	60	57
Behälterinhalt (l)	30	30	30	42	70
Netzanschluss (V~/Hz/A)	220-240/1/50-60/16	220-240/1/50-60/16	220-240/1/50-60/16	220-240/1/50-60/16	230/1/50-60/16
Abmessungen L x B x H (cm)	56,5 x 38,5 x 52	56,5 x 38,5 x 52	56,5 x 38,5 x 56,5	56,5 x 38,5 x 60,5	60,5 x 58 x 97
Gewicht (kg)	14,5	14,5	16	16	27
Kabellänge (m)	7,5	7,5	7,5	7,5	7,5
Hauptfiltermaterial	PTFE	PTFE	PTFE	PTFE	PET Nano M-Klasse
Filterabreinigungssystem	Push&Clean	InfiniClean	InfiniClean	InfiniClean	XtremeClean
Ausstattung					
Softstart	•	•	•	•	•
Antistatisch	•	•	•	•	•
Drehzahlregulierung	•	•	•	•	•
Behälter aus Edelstahl					•
Gerätesteckdose mit Einschaltautomatik	•	•	•	•	•
Zubehöraufnahme	•	•	•	•	
Entsorgungssack 1 St.		•	•		•
Vlies-Filtersack	•	•	•	•	•
Standardzubehör					
Verlängerungsrohre Edelstahl D36 2x505mm	107408074	107408074	107416995 (3x350mm)	107408074	
Gebogenes Handrohr Edelstahl	46691	46691	46691	46691	
Saugschlauch antistatisch rot/schwarz D32 - 4 m	107413543	107413543	107413543	107413543	
Saugschlauch D27 - 3,5 m AS					107406091
Bodendüse D36 300 mm	302002331		302002331		
Bodendüse D36 360 mm Nass-/Trocken		60356		60356	
Fugendüse, 200 mm	29541	29541	29541	29541	
Universaldüse			14295		
Suction brush D36			302002509		
Werkzeugadapter antistatisch	302000535	302000535	302000535	302000535	
Werkzeugadapter					107404520
PTFE Flachfilter M-Klasse	107413540	107413540		107413540	
Filterelement, PET Nanofaser, Ø275 x 187 mm					107400562
Artikelnummer	107412179	107419009	107419010	107419011	302001535




Sicherheit ohne Kompromisse – die Nilfisk H-Klasse Sicherheits- und Asbestsauger

Mit den Nilfisk Sicherheitssaugern der Staubklasse H dürfen Stäuben der Staubklasse L, M und H aufgesaugt werden. Dazu gehören alle gesundheitsgefährdende Stäube, alle krebserregenden Stäube sowie mit Krankheitserregern und Bakterien belasteten Stäube. Die H-Klasse Sauger der Modellreihe ATTIX 33 und ATTIX 44 verfügen über eine einzigartige 3-stufige Filtration. So befindet sich neben dem Sicherheitsfiltersack und dem PTFE-Flachfaltenelement, ein zusätzlicher HEPA Filter, der die kleinsten und somit gefährlichsten Partikel sicher abscheidet. Diese H-Klasse Sauger verfügen alle über die Zusatzqualifikation "Asbest" nach der TRGS 519.

- InfiniClean™ - vollautomatische Filterabreinigungssystem mit minimalstem Saugkraftverlust während der Abreinigung (modelabhängig)
- Einzigartige 3-stufige Filtration beim ATTIX 33/44, bestehend aus Sicherheitsfiltersack, dem PTFE- Flachfaltfilter und der HEPA Filterkassette
- Zertifiziert nach Staubklasse H (Filtration von 99,995-99,999%)
- HEPA Filterüberwachung für maximalen Schutz beim ATTIX 33/44
- Multifit Anschluss-System für höchste Flexibilität
- Adapterplatte zur Aufnahme einer gängigen Werkzeugbox (L-Boxx / TANOS-Systemer) beim ATTIX 33 /44 (optional)
- Antistatische Ausführung



Technische Daten	ATTIX 33-2H PC ASBEST	ATTIX 33-2H IC ASBEST	ATTIX 44-2H IC ASBEST	ATTIX 751-0H ASBEST	ATTIX 965-0H/M SD XC
Luftmenge (l/min.)	4500	4500	4500	3100	2 x 3600
Unterdruck (mbar)	250	250	250	230	250
Leistung Pmax (W)	1400	1400	1400	1200	2 x 1500
Leistung PIEC	1200	1200	1200	1000	2 x 1200
Arbeitsgeräusch (dB(A))	60	60	60	57	67
Behälterinhalt (l)	30	30	42	70	50
Netzanschluss (V~/Hz/A)	220-240/1/50-60/16	220-240/1/50-60/16	220-240/1/50-60/16	230/1/50-60/16	230/1/50/16
Abmessungen L x B x H (cm)	56,5 x 38,5 x 52	56,5 x 38,5 x 52	56,5 x 38,5 x 60,5	60,5 x 58 x 97	61,5 x 69 x 99
Gewicht (kg)	14,5	14,5	16	25	45
Kabellänge (m)	7,5	7,5	7,5	7,5	10
Hauptfiltermaterial	PTFE	PTFE	PTFE	H-Klasse	H-Klasse
Filterabreinigungssystem	Push&Clean	InfiniClean	InfiniClean		XtremeClean
Ausstattung					
Softstart	•	•	•	•	•
Antistatisch	•	•	•	•	•
Drehzahlregulierung	•	•	•		
Behälter aus Edelstahl				•	•
Gerätesteckdose mit Einschaltautomatik	•	•	•		
Zubehöraufnahme	•	•	•		
HEPA Filterüberwachung mit LED Warnfunktion	•	•	•		
Absetzbarer Behälter mit Lenkrollen					•
Standardzubehör					
Saugschlauch antistatisch rot/schwarz D36 - 3 m				46948	
Saugschlauch antistatisch rot/schwarz D36 - 4 m	107413554	107413554	107413554		
Verlängerungsrohre Edelstahl D36 2x505 mm	107408074	107408074	107408074		
Gebogenes Handrohr Edelstahl D36	46691	46691	46691	46691	
Schrägrohrdüse Gummi, 190 mm				5067	
Bodendüse D36 300mm	302002331	302002331			
Industriebodendüse D36, 400 mm mit Bürstenleiste			302003666		
Fugendüse, 200 mm	29541	29541	29541		
PTFE Flachfaltfilter M-Klasse	107413540	107413540	107413540	107413540	
Filterelement, H-Klasse	107413555	107413555	107413555	302000658	107400564
Werkzeugadapter antistatisch	302000535	302000535	302000535		
Artikelnummer	107412183	107419012	107419013	302001519	302002903



Zum Aufnehmen von brennbaren/entzündlichen Stäuben in ATEX Zone 22

Alle TYPE 22 Geräte sind leistungsstarke Sicherheitssauger mit Edelstahlbehältern, die sowohl für den Einsatz in Umgebungen mit Stäuben der Klasse M als auch in ATEX Zone 22 zugelassen sind. Der eingebaute FlowSensor überwacht den Luftstrom im Saugschlauch und gibt ein akustisches Warnsignal, wenn die Schwelle von 20 m/s unterschritten wird. Das perfekte Konzept für den industriellen Einsatz, wo hohe Sicherheit ein absolutes Muss ist.

- Zugelassen für Reinigung und Staubabsaugung in Umgebungen mit explosionsgefährlichen Stäuben gemäß ATEX Zone 22
- Bürstenlose, langlebige EC-Motoren für hohe Saugleistung ohne Zündquellen
- Hochwertige Edelstahlbehälter
- Auswaschbarer PET-Vliesfilter mit Abscheidegrad von mindestens 99,9 %
- Große Auswahl an Type 22 Zubehör für die maßgeschneiderte Anpassung des Saugers an Ihre Anwendung



Technische Daten

ATTIX 40-0M PC TYPE 22

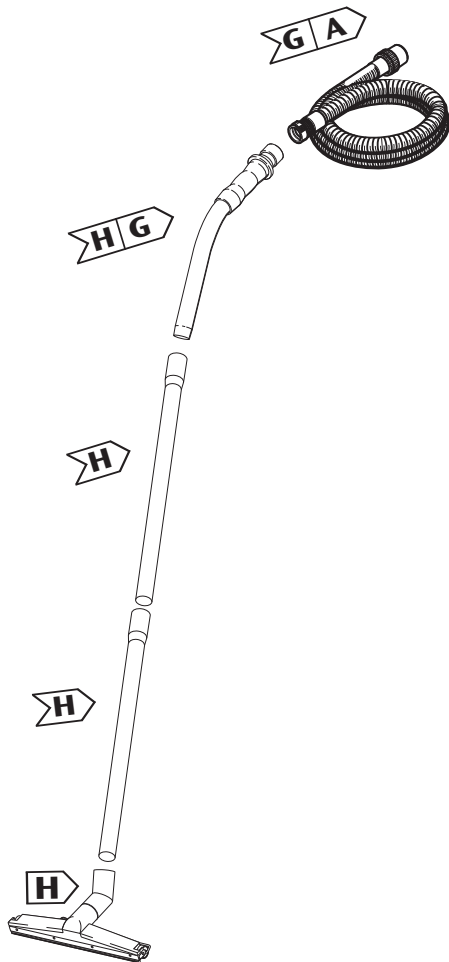
ATTIX 791-2M/B1

ATTIX 995-0H/M SD XC TYPE 22

Luftmenge (l/min.)	3200	3800	2 x 3200
Unterdruck (mbar/kPa)	230/23	250/25	230/23
Leistung Pmax (W)	1400	1500	2 x 1400
Leistung PIEC	1100	1200	2 x 1100
Arbeitsgeräusch (dB(A))	60	59	67
Behälterinhalt (l)	37	70	50
Netzanschluss (V~/Hz/A)	230/1/50-60/16	230/1/50-60/16	230/1/50-60/16
Abmessungen L x B x H (cm)	45 x 44 x 75	60,5 x 58 x 97	61,5 x 69 x 99
Gewicht (kg)	13	25	45
Kabellänge (m)	7,5	7,5	10
Staubklasse	M-Klasse	M-Klasse	H-Klasse
Filterabreinigungssystem	Push&Clean		XtremeClean
Ausstattung			
Softstart	•	•	•
Antistatisch	•	•	•
Drehzahlregulierung		•	
Gerätesteckdose mit Einschaltautomatik		•	
EC-Motor	•	•	•
Vlies-Filtersack	•	•	
Behälter aus Edelstahl	•	•	•
Entsorgungssack (1 St.)			•
Sicherheitsfiltersack (1 St.)			•
Standardzubehör			
Saugschlauch DN27 - 3,5 m Type 22		107404779	
Saugschlauch DN36 - 4 m Type 22	44193		
Werkzeugadapter		107404521	
Gebogenes Handrohr, Edelstahl	44188		
Schrägrohrdüse DN36, Gummi, Type 22	302000227		
PET-Filterelement Ø185x140, M-Klasse	302000490	302000490	
Motorkühlluftfilter	302003721	302000491	107400041
Filterelement, H-Klasse Ø275x187			107400564
Artikelnummer	107400410	302001537	302002904

Die nächsten Seiten helfen Ihnen, das richtige Zubehör zu finden, damit Sie Ihren Sauger an Ihre Anforderungen anpassen können. Um Ihnen die Auswahl zu erleichtern, haben wir ein eigenes Symbol-System entwickelt.

Die Symbole sind bei jedem Zubehörteil abgebildet und helfen Ihnen, die richtige Verbindung zu finden. Dabei geht der Luftstrom immer in Richtung der Pfeilspitze (zum Behälter), wobei gleiche Buchstaben eine perfekte Verbindung garantieren.

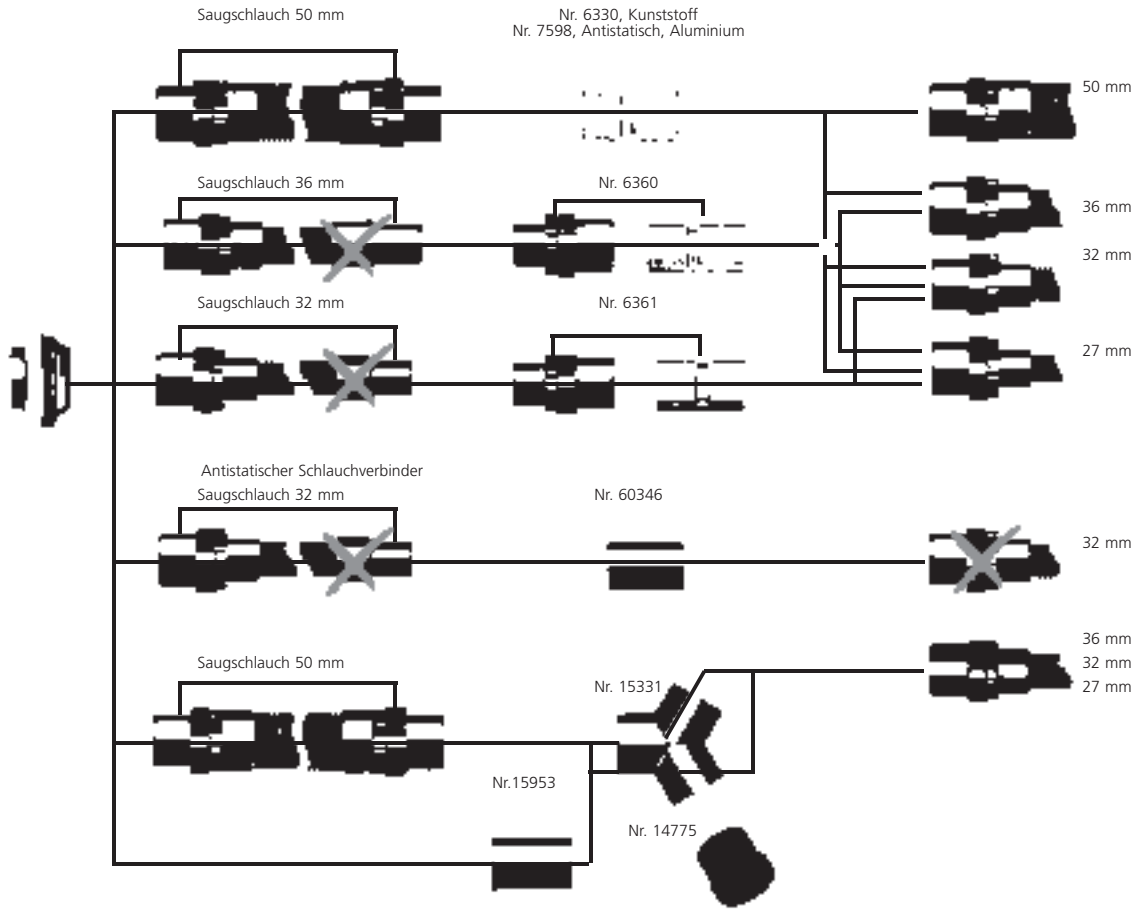


Richtig




Falsch





Saugschläuche



Universal

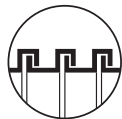
Farbe: Silbermetallisch, Ø 27, Ø 32, Ø 36, Ø 38, Ø 50
Verwendbar: Temperaturen von -50 bis +60° C

Antistatisch

Farbe: Schwarz, Ø 27, Ø 32, Ø 36, Ø 50
Verwendbar: Temperatur von -50 bis +60° C

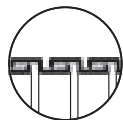
Ölbeständig

Farbe: Braun, Ø 36, Ø 50
Verwendbar: Temperatur von -60 bis +120° C (kurzfristig +150° C)
Biegeradius: Ø 27 r = 60 mm, Ø 32 r = 70 mm, Ø 36 r = 75 mm, Ø 50 r = 120 mm



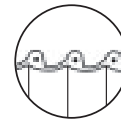
Temperaturbeständig

Farbe: Braun, Ø 36, Ø 50
Verwendbar: Temperatur von -60 bis +120° C (kurzfristig +150° C)
Biegeradius: Ø 36 r = 75 mm, Ø 50 r = 120 mm



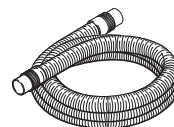
Metall

Farbe: Verzinkt, Ø 50
Verwendbar: Temperatur von -50 bis +120° C
Biegeradius: Ø 50 r = 180 mm
Sehr verschleißfest. Für Säure und Lauge nicht verwendbar.



Späne, grobe Partikel

Farbe: Transparent, Ø 50
Verwendbar: Temperatur von -40 bis +90° C (kurzfristig +125° C)
Biegeradius: Ø 60 r = 60 mm
Besonders für Metallfeinschneiden, Glas, Splitter und andere scharfkantigen Materialien, geschnittene Ölbeständigkeit, antistatische Aluminiumbuchsen und Stahldrahtspule geeignet.



* Quicksystem für Handrohr gebogen 46691/302000528 oder Adapter 29457
** Nur für Backofen- und Rohrreinigung

*** Max. 10 m
**** Max. 20 m

***** Nur auf 20 m Rolle verfügbar
Unverbindliche Preisempfehlung ohne MwSt.

AS = Antistatisch



AERO 21-01 PC	AERO 21-01 PC INOX	AERO 21-21 PC	AERO 21-21 PC INOX	AERO 26-01 PC X	AERO 26-21 PC	AERO 26-2L PC	AERO 31-21 INOX PC	AERO 26-2L PC	AERO 26-2M PC	AERO 26-W2M PC	AERO 26-2H PC	AERO 26-W2H PC	ATTIX 30-01	ATTIX 30-01 PC	ATTIX 30-11 PC	ATTIX 30-21 PC	ATTIX 33-01 IC	ATTIX 33-2L IC	ATTIX 33-2L IC MOBILE	ATTIX 44-2L IC	ATTIX 44-2L IC MOBILE	ATTIX 40-01 PC INOX	ATTIX 40-21 PC INOX	ATTIX 50-01 PC	ATTIX 50-21 PC	ATTIX 50-21 PC CLEAN ROOM	ATTIX 50-21 PC EC
---------------	--------------------	---------------	--------------------	-----------------	---------------	---------------	--------------------	---------------	---------------	----------------	---------------	----------------	-------------	----------------	----------------	----------------	----------------	----------------	-----------------------	----------------	-----------------------	---------------------	---------------------	----------------	----------------	---------------------------	-------------------

Tierpflege-Set K>A
 4-teilig, Anschluss Ø 27 mm
 Saugschlauch 3,5 m, Universal, Ø 27 mm
 Stiftstriegel, Kunststoff, für lange Haare
 Kammstriegel, Kunststoff, für lange Haare
 Bürstenstriegel, Kunststoff, für kurze Haare



Schlauch-Set H>A
 3-teilig, Anschluss Ø 36 mm
 Saugschlauch 4 m,
 Universal mit Quicksystem, Ø 36 mm
 Gebogenes Handrohr, Edelstahl
 Adapter, Kunststoff, für Saugschläuche
 mit Quicksystem



Fahrzeug-Set H
 3-teilig, Anschluss Ø 36 mm
 Fugendüse, Kunststoff, 300 mm
 Universaldüse, Kunststoff, 115 mm
 Schrägrohrdüse, Gummi, 190 mm



Haus- & Büro-Set H
 5-teilig, Anschluss Ø 36 mm
 Verlängerungsrohr, Aluminium, 2 x 500 mm
 Universaldüse, Kunststoff, 115 mm
 Bürstendüse, Kunststoff, 230 mm
 Heizkörperbürstendüse, Kunststoff, 420 mm



Handwerker- & Industrie-Set H
 5-teilig, Anschluss Ø 36 mm
 Verlängerungsrohr, Edelstahl, 2 x 500 mm
 Fugendüse, Kunststoff, 300 mm
 Großraumbodendüse,
 Aluminium mit Bürststreifen, 450 mm
 Ersatz-Gummilippen, 450 mm
 Gummidüse flach, öl- und temperatur-
 beständig, 100 mm



Werkstatt-Set H>A
 6-teilig, Anschluss Ø 36 mm
 Saugschlauch 4 m,
 Universal mit Quicksystem, Ø 36 mm
 Gebogenes Handrohr, Edelstahl
 Verlängerungsrohr, Edelstahl, 2 x 500 mm
 Profi-Bodendüse, Kunststoff, 360 mm
 Fugendüse, Kunststoff, 300 mm
 Schrägrohrdüse, Gummi, 190 mm



Werkstatt-Set antistatisch H>A
 6-teilig, Anschluss Ø 36 mm
 Saugschlauch 4 m
 Verlängerungsrohre 3x350 mm
 Bodendüse mit Bürsten 300 mm
 Gebogenes Handrohr
 Fugendüse
 Werkzeugadapter AS



Werkstatt-Set H>A
 5-teilig, Anschluss Ø 36 mm
 Saugschlauch 3,5 m mit Handrohr
 Verlängerungsrohre 2x505 mm
 Fugendüse
 Werkzeugadapter



	ATTIX 751-11	ATTIX 751-21	ATTIX 761-21 XC	ATTIX 791-21 EC	ATTIX 751-61 Flüssigkeitssauger	ATTIX 751-71 MWF	ATTIX 961-01 PC	ATTIX 965-21 SD XC	S3B L100 L GV CC	S3B L100 FM	T22 L100 5PP	T40W L100 FM 5PP	SB STATION	SB TANDEM	ATTIX 33-2M PC	ATTIX 33-2M IC	ATTIX 33-2M IC MOBILE	ATTIX 44-2M IC	ATTIX 761-2M XC	ATTIX 33-2H PC ASBEST	ATTIX 33-2H IC ASBEST	ATTIX 44-2H IC ASBEST	ATTIX 751-0H ASBEST	ATTIX 965-0HM SD XC	Artikelnummer	
	o														o	o	o	o	o	o	o	o	o	o	o	6095
																										14289
																										6094
																										6092
																										6093
	o	o	o	o	o	o	o	o	o	o					o	o	o	o	o	o	o	o	o	o	o	63210
																										107419506
																										46691
																										29457
	o	o	o	o	o	o	o	o	o	o					o	o	o	o	o	o	o	o	o	o	o	63211
																										6084
																										14295
																										5067
	o	o	o	o	o	o	o	o	o	o					o	o	o	o	o	o	o	o	o	o	o	63212
																										107400032
																										14295
																										6086
																										5144
	o	o	o	o	o	o	o	o	o	o					o	o	o	o	o	o	o	o	o	o	o	63213
																										107408074
																										6084
																										15348
																										15352
																										40456
	o	o	o	o	o	o	o	o	o	o					o	o	o	o	o	o	o	o	o	o	o	302000927
																										107419506
																										46691
																										107408074
																										60356
																										6084
																										5067
	o	o	o	o	o	o	o	o	o	o					o	o	o	o	o	o	o	o	o	o	o	107413546
																										107413544
																										107416995
																										302002331
																										46691
																										29541
																										302000535
	o	o	o	o	o	o	o	o	o	o					o	o	o	o	o	o	o	o	o	o	o	107413545
																										107409976
																										302000529
																										29541
																										107409977



Werkstatt-Set



4-teilig, Anschluss Ø 36 mm

- Handrohr gebogen, Chrom mit Quicksystem
- Gerades Verlängerungsrohr
- Chrom mit Quicksystem, 2 x 500 mm
- Profi-Bodendüse, Kunststoff, 400 mm
- Fugendüse, Kunststoff, 300 mm

Wassersaug-Set



3-teilig, Anschluss Ø 36 mm

- Verlängerungsrohr, Edelstahl, 2 x 500 mm
- Spezialbodendüse, Kunststoff, 400 mm
- Fugendüse, Kunststoff, 300 mm

Heizkessel-Set



4-teilig, Anschluss Ø 36 mm

- Saugschlauch 3 m, Universal mit Quicksystem Ø 36 mm Ø
- Gebogenes Handrohr, Edelstahl
- Universaldüse, Aluminium, 150 mm
- Fugendüse, verchromt, 920 mm

Industrie-Set



4-teilig, Anschluss Ø 36 mm

- Saugschlauch 4 m, ölbeständig Quicksystem, Ø 36
- Gebogenes Handrohr, Edelstahl
- Verlängerungsrohr, Edelstahl, 2 x 500 mm
- Großraumbodendüse, höhenverstellbare Laufräder Aluminium, 450 mm mit Gummilippen

Backofen-Set



3-teilig, Anschluss Ø 36 mm

- Saugschlauch 4 m, hitzebeständig, Ø 36 mm
- Verlängerungsrohr, eloxiertes Aluminium, 2,5 m
- Backofendüse "XL", Edelstahl, 400 mm

Rohrabstaub-Set



4-teilig, Anschluss Ø 38 mm

- Saugschlauch 4 m, Universal, Ø 38 mm - Ø 36 mm
- Verlängerungsrohr, 2,5 m eloxiertes Aluminium 2,5 m
- Rohrreinigungsdüse für Rohre mit einem Ø 70-120 mm
- Rohrreinigungsdüse für Rohre mit einem Ø 120-220 mm

AERO 21-01 PC	AERO 21-01 PC INOX	AERO 21-21 PC	AERO 21-21 PC INOX	AERO 26-01 PC X	AERO 26-21 PC	AERO 26-2L PC	AERO 31-21 INOX PC	AERO 26-2L PC	AERO 26-2M PC	AERO 26-W2M PC	AERO 26-2H PC	AERO 26-W2H PC	ATTIX 30-01	ATTIX 30-01 PC	ATTIX 30-11 PC	ATTIX 30-21 PC	ATTIX 33-01 IC	ATTIX 33-2L IC	ATTIX 33-2L IC MOBILE	ATTIX 44-2L IC	ATTIX 44-2L IC MOBILE	ATTIX 40-01 PC INOX	ATTIX 40-21 PC INOX	ATTIX 50-01 PC	ATTIX 50-21 PC	ATTIX 50-21 PC CLEAN ROOM	ATTIX 50-21 PC EC
---------------	--------------------	---------------	--------------------	-----------------	---------------	---------------	--------------------	---------------	---------------	----------------	---------------	----------------	-------------	----------------	----------------	----------------	----------------	----------------	-----------------------	----------------	-----------------------	---------------------	---------------------	----------------	----------------	---------------------------	-------------------

<input type="checkbox"/>	<input type="checkbox"/>	<input type="checkbox"/>	<input type="checkbox"/>	<input type="checkbox"/>	<input type="checkbox"/>	<input type="checkbox"/>	<input type="checkbox"/>	<input type="checkbox"/>	<input type="checkbox"/>	<input type="checkbox"/>	<input type="checkbox"/>	<input type="checkbox"/>	<input type="checkbox"/>	<input type="checkbox"/>	<input type="checkbox"/>	<input type="checkbox"/>	<input type="checkbox"/>	<input type="checkbox"/>	<input type="checkbox"/>	<input type="checkbox"/>	<input type="checkbox"/>	<input type="checkbox"/>	<input type="checkbox"/>	<input type="checkbox"/>	<input type="checkbox"/>	<input type="checkbox"/>	<input type="checkbox"/>
--------------------------	--------------------------	--------------------------	--------------------------	--------------------------	--------------------------	--------------------------	--------------------------	--------------------------	--------------------------	--------------------------	--------------------------	--------------------------	--------------------------	--------------------------	--------------------------	--------------------------	--------------------------	--------------------------	--------------------------	--------------------------	--------------------------	--------------------------	--------------------------	--------------------------	--------------------------	--------------------------	--------------------------

<input type="checkbox"/>	<input type="checkbox"/>	<input type="checkbox"/>	<input type="checkbox"/>	<input type="checkbox"/>	<input type="checkbox"/>	<input type="checkbox"/>	<input type="checkbox"/>	<input type="checkbox"/>	<input type="checkbox"/>	<input type="checkbox"/>	<input type="checkbox"/>	<input type="checkbox"/>	<input type="checkbox"/>	<input type="checkbox"/>	<input type="checkbox"/>	<input type="checkbox"/>	<input type="checkbox"/>	<input type="checkbox"/>	<input type="checkbox"/>	<input type="checkbox"/>	<input type="checkbox"/>	<input type="checkbox"/>	<input type="checkbox"/>	<input type="checkbox"/>	<input type="checkbox"/>	<input type="checkbox"/>	<input type="checkbox"/>
--------------------------	--------------------------	--------------------------	--------------------------	--------------------------	--------------------------	--------------------------	--------------------------	--------------------------	--------------------------	--------------------------	--------------------------	--------------------------	--------------------------	--------------------------	--------------------------	--------------------------	--------------------------	--------------------------	--------------------------	--------------------------	--------------------------	--------------------------	--------------------------	--------------------------	--------------------------	--------------------------	--------------------------

<input type="checkbox"/>	<input type="checkbox"/>	<input type="checkbox"/>	<input type="checkbox"/>	<input type="checkbox"/>	<input type="checkbox"/>	<input type="checkbox"/>	<input type="checkbox"/>	<input type="checkbox"/>	<input type="checkbox"/>	<input type="checkbox"/>	<input type="checkbox"/>	<input type="checkbox"/>	<input type="checkbox"/>	<input type="checkbox"/>	<input type="checkbox"/>	<input type="checkbox"/>	<input type="checkbox"/>	<input type="checkbox"/>	<input type="checkbox"/>	<input type="checkbox"/>	<input type="checkbox"/>	<input type="checkbox"/>	<input type="checkbox"/>	<input type="checkbox"/>	<input type="checkbox"/>	<input type="checkbox"/>	<input type="checkbox"/>
--------------------------	--------------------------	--------------------------	--------------------------	--------------------------	--------------------------	--------------------------	--------------------------	--------------------------	--------------------------	--------------------------	--------------------------	--------------------------	--------------------------	--------------------------	--------------------------	--------------------------	--------------------------	--------------------------	--------------------------	--------------------------	--------------------------	--------------------------	--------------------------	--------------------------	--------------------------	--------------------------	--------------------------

<input type="checkbox"/>	<input type="checkbox"/>	<input type="checkbox"/>	<input type="checkbox"/>	<input type="checkbox"/>	<input type="checkbox"/>	<input type="checkbox"/>	<input type="checkbox"/>	<input type="checkbox"/>	<input type="checkbox"/>	<input type="checkbox"/>	<input type="checkbox"/>	<input type="checkbox"/>	<input type="checkbox"/>	<input type="checkbox"/>	<input type="checkbox"/>	<input type="checkbox"/>	<input type="checkbox"/>	<input type="checkbox"/>	<input type="checkbox"/>	<input type="checkbox"/>	<input type="checkbox"/>	<input type="checkbox"/>	<input type="checkbox"/>	<input type="checkbox"/>	<input type="checkbox"/>	<input type="checkbox"/>	<input type="checkbox"/>
--------------------------	--------------------------	--------------------------	--------------------------	--------------------------	--------------------------	--------------------------	--------------------------	--------------------------	--------------------------	--------------------------	--------------------------	--------------------------	--------------------------	--------------------------	--------------------------	--------------------------	--------------------------	--------------------------	--------------------------	--------------------------	--------------------------	--------------------------	--------------------------	--------------------------	--------------------------	--------------------------	--------------------------

<input type="checkbox"/>	<input type="checkbox"/>	<input type="checkbox"/>	<input type="checkbox"/>	<input type="checkbox"/>	<input type="checkbox"/>	<input type="checkbox"/>	<input type="checkbox"/>	<input type="checkbox"/>	<input type="checkbox"/>	<input type="checkbox"/>	<input type="checkbox"/>	<input type="checkbox"/>	<input type="checkbox"/>	<input type="checkbox"/>	<input type="checkbox"/>	<input type="checkbox"/>	<input type="checkbox"/>	<input type="checkbox"/>	<input type="checkbox"/>	<input type="checkbox"/>	<input type="checkbox"/>	<input type="checkbox"/>	<input type="checkbox"/>	<input type="checkbox"/>	<input type="checkbox"/>	<input type="checkbox"/>	<input type="checkbox"/>
--------------------------	--------------------------	--------------------------	--------------------------	--------------------------	--------------------------	--------------------------	--------------------------	--------------------------	--------------------------	--------------------------	--------------------------	--------------------------	--------------------------	--------------------------	--------------------------	--------------------------	--------------------------	--------------------------	--------------------------	--------------------------	--------------------------	--------------------------	--------------------------	--------------------------	--------------------------	--------------------------	--------------------------

<input type="checkbox"/>	<input type="checkbox"/>	<input type="checkbox"/>	<input type="checkbox"/>	<input type="checkbox"/>	<input type="checkbox"/>	<input type="checkbox"/>	<input type="checkbox"/>	<input type="checkbox"/>	<input type="checkbox"/>	<input type="checkbox"/>	<input type="checkbox"/>	<input type="checkbox"/>	<input type="checkbox"/>	<input type="checkbox"/>	<input type="checkbox"/>	<input type="checkbox"/>	<input type="checkbox"/>	<input type="checkbox"/>	<input type="checkbox"/>	<input type="checkbox"/>	<input type="checkbox"/>	<input type="checkbox"/>	<input type="checkbox"/>	<input type="checkbox"/>	<input type="checkbox"/>	<input type="checkbox"/>	<input type="checkbox"/>
--------------------------	--------------------------	--------------------------	--------------------------	--------------------------	--------------------------	--------------------------	--------------------------	--------------------------	--------------------------	--------------------------	--------------------------	--------------------------	--------------------------	--------------------------	--------------------------	--------------------------	--------------------------	--------------------------	--------------------------	--------------------------	--------------------------	--------------------------	--------------------------	--------------------------	--------------------------	--------------------------	--------------------------

<input type="checkbox"/>	<input type="checkbox"/>	<input type="checkbox"/>	<input type="checkbox"/>	<input type="checkbox"/>	<input type="checkbox"/>	<input type="checkbox"/>	<input type="checkbox"/>	<input type="checkbox"/>	<input type="checkbox"/>	<input type="checkbox"/>	<input type="checkbox"/>	<input type="checkbox"/>	<input type="checkbox"/>	<input type="checkbox"/>	<input type="checkbox"/>	<input type="checkbox"/>	<input type="checkbox"/>	<input type="checkbox"/>	<input type="checkbox"/>	<input type="checkbox"/>	<input type="checkbox"/>	<input type="checkbox"/>	<input type="checkbox"/>	<input type="checkbox"/>	<input type="checkbox"/>	<input type="checkbox"/>	<input type="checkbox"/>
--------------------------	--------------------------	--------------------------	--------------------------	--------------------------	--------------------------	--------------------------	--------------------------	--------------------------	--------------------------	--------------------------	--------------------------	--------------------------	--------------------------	--------------------------	--------------------------	--------------------------	--------------------------	--------------------------	--------------------------	--------------------------	--------------------------	--------------------------	--------------------------	--------------------------	--------------------------	--------------------------	--------------------------

	ATTIX 751-11	ATTIX 751-21	ATTIX 761-21 XC	ATTIX 791-21 EC	ATTIX 751-61 Flüssigkeitssauger	ATTIX 751-71 MWF	ATTIX 961-01 PC	ATTIX 965-21 SD XC	S3B L100 L GV CC	S3B L100 FM	T22 L100 5PP	T40W L100 FM 5PP	SB STATION	SB TANDEM	ATTIX 33-2M PC	ATTIX 33-2M IC	ATTIX 33-2M IC MOBILE	ATTIX 44-2M IC	ATTIX 761-2M XC	ATTIX 33-2H PC ASBEST	ATTIX 33-2H IC ASBEST	ATTIX 44-2H IC ASBEST	ATTIX 751-0H ASBEST	ATTIX 965-0HM SD XC	Artikelnummer
	o	o	o	o	o	o	o	o							o	o	o	o	o	o	o	o	o	o	107401367
																									302000528
																									302000529
																									302003666
																									6084
	o	o	o	o	o	o	o	o							o	o	o	o	o	o	o	o	o	o	7727
																									107408074
																									5149
																									6084
	o	o	o	o	o	o	o	o							o	o	o	o	o	o	o	o	o	o	60430
																									46948
																									46691
																									5145
																									17836
	o	o	o	o	o	o	o	o							o	o	o	o	o	o	o	o	o	o	63214
																									61779
																									46691
																									107408074
																									15349
	o	o	o	o	o	o	o	o							o	o	o	o	o	o	o	o	o	o	14341
																									6070
																									15340
																									63380
	o	o	o	o	o	o	o	o							o	o	o	o	o	o	o	o	o	o	63215
																									15365
																									15340
																									7964
																									8054



AERO 21-01 PC
 AERO 21-01 PC INOX
 AERO 21-21 PC
 AERO 21-21 PC INOX
 AERO 26-01 PC X
 AERO 26-21 PC
 AERO 26-2L PC
 AERO 31-21 INOX PC
 AERO 26-2L PC
 AERO 26-2M PC
 AERO 26-W2M PC
 AERO 26-2H PC
 AERO 26-W2H PC
 ATTIX 30-01
 ATTIX 30-01 PC
 ATTIX 30-11 PC
 ATTIX 30-21 PC
 ATTIX 33-01 IC
 ATTIX 33-2L IC
 ATTIX 33-2L IC MOBILE
 ATTIX 44-2L IC
 ATTIX 44-2L IC MOBILE
 ATTIX 40-01 PC INOX
 ATTIX 40-21 PC INOX
 ATTIX 50-01 PC
 ATTIX 50-21 PC
 ATTIX 50-21 PC CLEAN ROOM
 ATTIX 50-21 PC EC

Industrie-Set »|A|

5-teilig, Anschluss Ø 38 mm

- Saugschlauch 4 m, Universal, Ø 38 mm
- Verlängerungsrohr Edelstahl, 2x500 mm, Ø 38 mm
- Gebogenes Handrohr, Edelstahl
- Bodendüse, Basic, 400 mm mit Bürste und Gummilippen
- Fugendüse, Spezialkunststoff, 300 mm

Industrie-Set »|A|

6-teilig, Anschluss Ø 50 mm

- Saugschlauch 4 m, Universal, Ø 50 mm
- Verlängerungsrohr gebogen, Eloxiertes Aluminium, 1000 mm
- Industriebodendüse, Aluminium, 500 mm
- Ersatz-Gummilippen, 370 mm
- Fugendüse, Spezialkunststoff, 350 mm
- Grobschmutzdüse, Aluminium, 200 mm

Standard-Set »|A|

3-teilig, Anschluss Ø 50 mm

- Saugschlauch 4 m, Universal, Ø 50 mm
- Schrägrohrdüse, Gummi, 250 mm
- Fugendüse, Spezialkunststoff, 370 mm

Späne-Set »|A|

2-teilig, Anschluss Ø 50 mm

- Saugschlauch 4 m, Alumuffen, Ø 50 mm
- Schrägrohrdüse, Gummi, 260 mm

Omnibus-Set »|A|

6-teilig, Anschluss Ø 50 mm

- Saugschlauch 16 m, Universal, Ø 50 mm
- Verlängerungsrohr, Kunststoff, 1050 mm
- Fugendüse, Spezialkunststoff, 370 mm
- Grobschmutzdüse, Aluminium, 200 mm
- Saugpinsel, Kunststoff, 120 mm
- Schlauchhalter-Set Stahlrohr



	ATTIX 751-11	ATTIX 751-21	ATTIX 761-21 XC	ATTIX 791-21 EC	ATTIX 751-61 Flüssigkeitssauger	ATTIX 751-71 MWF	ATTIX 961-01 PC	ATTIX 965-21 SD XC	S3B L100 L GV CC	S3B L100 FM	T22 L100 5PP	T40W L100 FM 5PP	SB STATION	SB TANDEM	ATTIX 33-2M PC	ATTIX 33-2M IC	ATTIX 33-2M IC MOBILE	ATTIX 44-2M IC	ATTIX 761-2M XC	ATTIX 33-2H PC ASBEST	ATTIX 33-2H IC ASBEST	ATTIX 44-2H IC ASBEST	ATTIX 751-0H ASBEST	ATTIX 965-0HM SD XC	Artikelnummer
	o	o	o	o	o	o	o	o	o	o					o	o	o	o	o	o	o	o	o	o	302002881
																									302002796
																									107402474
																									302002889
																									302002798
																									302002890
	o	o	o	o	o	o	o	o	o	o	o	o							o				o	o	63216
																									15358
																									15335
																									15343
																									15346
																									7102
																									41100
	o	o	o	o	o	o	o	o	o	o	o	o							o				o	o	6085
																									15358
																									7868
																									7102
	o	o	o	o	o	o	o	o	o	o	o	o							o				o	o	61681
																									15182
																									7868
	o	o	o	o															o						63217
																									5152
																									7102
																									41100
																									40458
																									65081



AERO 21-01 PC
 AERO 21-01 PC INOX
 AERO 21-21 PC
 AERO 21-21 PC INOX
 AERO 26-01 PC X
 AERO 26-21 PC
 AERO 26-2L PC
 AERO 31-21 INOX PC
 AERO 26-2L PC
 AERO 26-2M PC
 AERO 26-W2M PC
 AERO 26-2H PC
 AERO 26-W2H PC
 ATTIX 30-01
 ATTIX 30-01 PC
 ATTIX 30-11 PC
 ATTIX 30-21 PC
 ATTIX 33-01 IC
 ATTIX 33-2L IC
 ATTIX 33-2L IC MOBILE
 ATTIX 44-2L IC
 ATTIX 44-2L IC MOBILE
 ATTIX 40-01 PC INOX
 ATTIX 40-21 PC INOX
 ATTIX 50-01 PC
 ATTIX 50-21 PC
 ATTIX 50-21 PC CLEAN ROOM
 ATTIX 50-21 PC EC

System 50 - Schläuche ▶B▶A



Saugschlauch Universal D50 - 1,75m



Saugschlauch Universal D50 - 4m

Saugschlauch D50 - 5m

Saugschlauch Universal D50, Meterware



Saugschlauch D50 - 4m, antistatisch

Saugschlauch D50 - 4m, ölbeständig



Saugschlauch D50 - 4m, hitzebeständig



Saugschlauch D50 - 4m, für Metall



Saugschlauch D50 - 4m, für Späne

Schlauchverbindung D50 (1 Stück)

Schlauchmuffe D50 (2 Stück)

System 50 - Rohre



Gebogenes Handrohr D50 - 36mm ▶H▶B

Reduzierung von D50 auf D36



Verlängerungsrohr gebogen D50 ▶B
 Eloxiertes Aluminium, 1000 mm



Verlängerungsrohr D50, gerade
 Kunststoff, 2-teilig, 1050 mm



Winkelanschluss D50, PVC, 90° ▶A



Adapter Ø 70-50 mm, Metall, Multifit ▶A



Adapter, Kunststoff
 Ø50/36 mm, 125 mm ▶A

ATTIX 751-11	ATTIX 751-21	ATTIX 761-21 XC	ATTIX 791-21 EC	ATTIX 751-61 Flüssigkeitssauger	ATTIX 751-71 MWF	ATTIX 961-01 PC	ATTIX 965-21 SD XC	S3B L100 L GV CC	S3B L100 FM	T22 L100 5PP	T40W L100 FM 5PP	SB STATION	SB TANDEM	ATTIX 33-2M PC	ATTIX 33-2M IC	ATTIX 33-2M IC MOBILE	ATTIX 44-2M IC	ATTIX 761-2M XC	ATTIX 33-2H PC ASBEST	ATTIX 33-2H IC ASBEST	ATTIX 44-2H IC ASBEST	ATTIX 751-0H ASBEST	ATTIX 965-0HM SD XC	Artikelnummer
o	o	o	o	o	o	o	o			o	o							o				o	o	19930
o	o	o	o	o	o	o	o			o	o							o				o	o	15358
												•	•											64084
																								11984
o	o	o	o	o	o	o	o			o	o							o				o	o	15815
o	o	o	o	o	o	o	o			o	o							o				o	o	6468
o	o	o	o	o	o	o	o			o	o							o				o	o	11061
o	o	o	o	o	o	o	o			o	o							o				o	o	15013
o	o	o	o	o	o	o	o			o	o							o				o	o	15182
																								6330
																								15101
o	o	o	o	o	o	o	o					o	o					o				o	o	15341
o	o	o	o	o	o	o	o			o	o			o	o	o	o	o				o	o	15335
o	o	o	o	o	o	o	o			o	o							o				o	o	5152
o	o	o	o	o	o	o	o							o	o	o	o	o	o	o	o	o	o	5089
								•	•	•	•													4072200392
o	o	o	o	o	o	o	o					o	o					o				o	o	40452



AERO 21-01 PC
 AERO 21-01 PC INOX
 AERO 21-21 PC
 AERO 21-21 PC INOX
 AERO 26-01 PC X
 AERO 26-21 PC
 AERO 26-2L PC
 AERO 31-21 INOX PC
 AERO 26-2L PC
 AERO 26-2M PC
 AERO 26-W2M PC
 AERO 26-2H PC
 AERO 26-W2H PC
 ATTIX 30-01
 ATTIX 30-01 PC
 ATTIX 30-11 PC
 ATTIX 30-21 PC
 ATTIX 33-01 IC
 ATTIX 33-2L IC
 ATTIX 33-2L IC MOBILE
 ATTIX 44-2L IC
 ATTIX 44-2L IC MOBILE
 ATTIX 40-01 PC INOX
 ATTIX 40-21 PC INOX
 ATTIX 50-01 PC
 ATTIX 50-21 PC
 ATTIX 50-21 PC CLEAN ROOM
 ATTIX 50-21 PC EC

System 50 - Bodendüse B

Bodendüse, Kunststoff, 350 mm



o o o o o o o o o o o o o o o o

Bodendüse Premium B

Kunststoff mit Aluminium, 450 mm



o o o o o o o o o o o o o o o o

Ersatz-Bürstenleiste (2 St.)



Ersatz-Gummilippen (2 St.)



o o o o o o o o o o o o o o o o

Industriebodendüse, Aluminium, 500 mm B

Ersatz-Bürstenleiste (2 St.)



o o o o o o o o o o o o o o o o

Ersatz-Laufräder (2 St.)



o o o o o o o o o o o o o o o o

Industriebodendüse, Aluminium, 500 mm B

Ersatz-Gummilippen (2 St.)



o o o o o o o o o o o o o o o o

Ersatz-Gummilippen ölbeständig (2 St.)



Ersatz Laufräder (2 St.)



o o o o o o o o o o o o o o o o

System 50 - Düsen B

Grobschmutzdüse Kunststoff, 175 mm



o o o o o o o o o o o o o o o o

Grobschmutzdüse Aluminium, 200 mm



o o o o o o o o o o o o o o o o

Saugpinsel Kunststoff, 120 mm



o o o o o o o o o o o o o o o o

System 50 - Düsen B

Fugendüse, Spezialkunststoff, 370 mm



o o o o o o o o o o o o o o o o

Schrägrohrdüse Gummi, 260 mm



o o o o o o o o o o o o o o o o

Runddüse Gummi, 340 mm, konisch



o o o o o o o o o o o o o o o o

Gummidüse Flach, Kunststoff, 210 mm



o o o o o o o o o o o o o o o o

System 38 - Schläuche EIA

Saugschlauch Universal D36-38 - 4m



o o o o o o o o o o o o o o o o

Saugschlauch D38 - 4 m



o o o o o o o o o o o o o o o o

Saugschlauch D38 - 5 m, antistatisch



o o o o o o o o o o o o o o o o

Saugschlauch D36 - 4m, hitzebeständig



o o o o o o o o o o o o o o o o

System 38 - Rohre DIC

Gebogenes Handrohr D3, Edelstahl



o o o o o o o o o o o o o o o o

ATTIX 751-11	ATTIX 751-21	ATTIX 761-21 XC	ATTIX 791-21 EC	ATTIX 751-61 Flüssigkeitssauger	ATTIX 751-71 MWF	ATTIX 961-01 PC	ATTIX 965-21 SD XC	S3B L100 L GV CC	S3B L100 FM	T22 L100 5PP	T40W L100 FM 5PP	SB STATION	SB TANDEM	ATTIX 33-2M PC	ATTIX 33-2M IC	ATTIX 33-2M IC MOBILE	ATTIX 44-2M IC	ATTIX 761-2M XC	ATTIX 33-2H PC ASBEST	ATTIX 33-2H IC ASBEST	ATTIX 44-2H IC ASBEST	ATTIX 751-0H ASBEST	ATTIX 965-0H/M SD XC	Artikelnummer
o	o	o	o	o	o	o	o											o				o	o	6077
o	o	o	o	o	o	o	o			o	o							o				o	o	302002880
																								302003794
																								302003795
o	o	o	o	o	o	o	o			o	o							o				o	o	15343
																								15347
																								15345
o	o	o	o	o	o	o	o			o	o							o				o	o	15344
																								15346
																								302000188
																								15345
o	o	o	o	o	o	o	o			o	o	o	o					o				o	o	5153
o	o	o	o	o	o	o	o			o	o							o				o	o	41100
o	o	o	o	o	o	o	o			o	o	o	o					o				o	o	40458
o	o	o	o	o	o	o	o			o	o	o	o					o				o	o	7102
o	o	o	o	o	o	o	o			o	o	o	o					o				o	o	7868
o	o	o	o	o	o	o	o			o	o	o	o					o				o	o	19936
o	o	o	o	o	o	o	o			o	o	o	o					o				o	o	31244
o	o	o	o	o	o	o	o							o	o	o	o	o	o	o	o	o	o	15365
o	o	o	o	o	o	o	o							o	o	o	o	o	o	o	o	o	o	302002796
o	o	o	o	o	o	o	o							o	o	o	o	o	o	o	o	o	o	107401368
o	o	o	o	o	o	o	o							o	o	o	o	o	o	o	o	o	o	6070
o	o	o	o	o	o	o	o							o	o	o	o	o	o	o	o	o	o	302002889



AERO 21-01 PC	AERO 21-01 PC INOX	AERO 21-21 PC	AERO 21-21 PC INOX	AERO 26-01 PC X	AERO 26-21 PC	AERO 26-2L PC	AERO 31-21 INOX PC	AERO 26-2L PC	AERO 26-2M PC	AERO 26-W2M PC	AERO 26-2H PC	AERO 26-W2H PC	ATTIX 30-01	ATTIX 30-01 PC	ATTIX 30-11 PC	ATTIX 30-21 PC	ATTIX 33-01 IC	ATTIX 33-2L IC	ATTIX 33-2L IC MOBILE	ATTIX 44-2L IC	ATTIX 44-2L IC MOBILE	ATTIX 40-01 PC INOX	ATTIX 40-21 PC INOX	ATTIX 50-01 PC	ATTIX 50-21 PC	ATTIX 50-21 PC CLEAN ROOM	ATTIX 50-21 PC EC
---------------	--------------------	---------------	--------------------	-----------------	---------------	---------------	--------------------	---------------	---------------	----------------	---------------	----------------	-------------	----------------	----------------	----------------	----------------	----------------	-----------------------	----------------	-----------------------	---------------------	---------------------	----------------	----------------	---------------------------	-------------------

System 38 - Rohre D

Verlängerungsrohr Edelstahl D38 (2 St.)																												
Verlängerungsrohr mit Wärmeschutz 2m																												
Verlängerungsrohr mit Wärmeschutz 2,5 mm																												

System 38 - Bodendüsen D

Bodendüse Basic, 400 mm																												
Ersatz-Bürstenleiste (2 St.)																												
Ersatz-Gummilippen (2 St.)																												
Bodendüse Premium, Aluminium, 450 mm																												
Ersatz-Bürstenleiste (2 St.)																												
Ersatz-Gummilippen (2 St.)																												
Ersatz-Schabeinsatz, Teflon																												
Backofendüse "XL", Edelstahl, 400 mm																												
Ersatz-Schabeinsatz, Edelstahl																												

System 38 Düsen D

Fugendüse Spezialkunststoff, 300 mm antistatisch																												
Rohrreinigungsdüse für Rohre mit einem Ø 120-200 mm																												
Rohrreinigungsdüse für Rohre mit einem Ø 70-120 mm																												
Werkzeugadapter/Runddüse, Kunststoff 300 mm, konisch Ø 38-50 mm antistatisch																												

System 36 - Saugschlauch GA


Saugschlauch D32 - 1,9 m	●	●	○	○	●	○	○	○																				
Saugschlauch D32 - 3,5 m	○	○	○	○	○	●	○	●																				
Saugschlauch D32 - 5 m	○	○	○	○	○	○	○	○																				
Saugschlauch D32 - 2,5 m	○	○	●	●	○	○	○	○																				
Saugschlauch D32 - 3,5 m mit Handrohr																	●	●		●		○	○	○	○	○	○	○
Saugschlauch D32 - 4m mit Quicksystem, antistatisch in rot	○	○	○	○	○	○	○	○														●	○	○	○	○	○	○
Saugschlauch Universal D36 - 3 m	○	○	○	○	○	○	○	○																				
Saugschlauch Universal D36 - 4 m mit Quicksystem	○	○	○	○	○	○	○	○																				
Saugschlauch Universal D36 - 3 mm mit Quicksystem	○	○	○	○	○	○	○	○															○	○	○	○	○	○

ATTIX 751-11	ATTIX 751-21	ATTIX 761-21 XC	ATTIX 791-21 EC	ATTIX 751-61 Flüssigkeitssauger	ATTIX 751-71 MWF	ATTIX 961-01 PC	ATTIX 965-21 SD XC	S3B L100 L GV CC	S3B L100 FM	T22 L100 5PP	T40W L100 FM 5PP	SB STATION	SB TANDEM	ATTIX 33-2M PC	ATTIX 33-2M IC	ATTIX 33-2M IC MOBILE	ATTIX 44-2M IC	ATTIX 761-2M XC	ATTIX 33-2H PC ASBEST	ATTIX 33-2H IC ASBEST	ATTIX 44-2H IC ASBEST	ATTIX 751-0H ASBEST	ATTIX 965-0H/M SD XC	Artikelnummer
o	o	o	o	o	o	●	o							o	o	o	o	o	o	o	o	o	o	107402474
o	o	o	o	o	o	o	o							o	o	o	o	o	o	o	o	o	o	15339
o	o	o	o	o	o	o	o							o	o	o	o	o	o	o	o	o	o	15340
o	o	o	o	o	o	●	o							o	o	o	o	o	o	o	o	o	o	302002798
																								302003796
																								302003797
o	o	o	o	o	o	o	o							o	o	o	o	o	o	o	o	o	o	302002799
																								302003794
																								302003795
																								6080
o	o	o	o	o	o	o	o							o	o	o	o	o	o	o	o	o	o	63380
																								64930
o	o	o	o	o	o	●	o							o	o	o	o	o	o	o	o	o	o	302002890
o	o	o	o	o	o	o	o							o	o	o	o	o	o	o	o	o	o	8054
o	o	o	o	o	o	o	o							o	o	o	o	o	o	o	o	o	o	7964
o	o	o	o	o	o	o	o							o	o	o	o	o	o	o	o	o	o	302002884
																								107405600
																								107406115
																								107402198
																								107405599
																								107409976
o	o	o	o	o	o	o	o	o	o					●	●	●	●	o	●	●	●	o	o	107413543
o	o	o	o	o	o	o	o							o	o	o	o	o	o	o	o	o	o	15805
●	o	o	o	o	o	o	o							o	o	o	o	o	o	o	o	o	o	107419506
o	o	o	o	o	o	o	o							o	o	o	o	o	o	o	o	o	●	46948














AERO 21-01 PC	AERO 21-01 PC INOX	AERO 21-21 PC	AERO 21-21 PC INOX	AERO 26-01 PC X	AERO 26-21 PC	AERO 26-2L PC	AERO 31-21 INOX PC	AERO 26-2L PC	AERO 26-2M PC	AERO 26-W2M PC	AERO 26-2H PC	AERO 26-W2H PC	ATTIX 30-01	ATTIX 30-01 PC	ATTIX 30-11 PC	ATTIX 30-21 PC	ATTIX 33-01 IC	ATTIX 33-2L IC	ATTIX 33-2L IC MOBILE	ATTIX 44-2L IC	ATTIX 44-2L IC MOBILE	ATTIX 40-01 PC INOX	ATTIX 40-21 PC INOX	ATTIX 50-01 PC	ATTIX 50-21 PC	ATTIX 50-21 PC CLEAN ROOM	ATTIX 50-21 PC EC
---------------	--------------------	---------------	--------------------	-----------------	---------------	---------------	--------------------	---------------	---------------	----------------	---------------	----------------	-------------	----------------	----------------	----------------	----------------	----------------	-----------------------	----------------	-----------------------	---------------------	---------------------	----------------	----------------	---------------------------	-------------------

System 36 - Saugschlauch G A










 Saugschlauch D36 - 4m, antistatisch mit Quicksystem													o	o	o	o	o	o	o	o	o	o	o	o	o	o	o	o
Saugschlauch D36 - 4m mit Quicksystem, antistatisch in rot	o	o	o	o	o	o	o	o					o	o	o	o	o	o	o	o	o	o	o	o	o	o	o	o
Saugschlauch D36 - 4m Antistatisch													o	o	o	o	o	o	o	o	o	o	o	o	o	o	o	o
Saugschlauch D36 - 3,5 m hitze- und ölbeständig, mit Quicksystem	o	o	o	o	o	o	o	o					o	o	o	o	o	o	o	o	o	o	o	o	o	o	o	o
Saugschlauch D36 - 4 m, ölbeständig																												

System 36 - Rohre

 Handrohr gerade Kunststoff mit Quicksystem	o	o	o	o	o	o	o	o					o	o	o	o	o	o	o	o	o	o	o	o	o	o	o	o
 Gebogenes Handrohr D36 Edelstahl mit Quicksystem, 380 mm	H G	o	o	o	o	o	o	o					o	o	o	o	o	o	o	o	o	o	o	o	o	o	o	o
 Gebogenes Handrohr, verchromter Stahl mit Quicksystem	H G	o	o	o	o	o	o	o					o	o	o	o	o	o	o	o	o	o	o	o	o	o	o	o
 Verlängerungsrohre D36 (2 St.) Aluminium, 2 x 500 mm	H G	o	o	o	o	o	o	o					o	o	o	o	o	o	o	o	o	o	o	o	o	o	o	o
 Verlängerungsrohre D36 (2St.) Edelstahl, 2 x 500 mm	H	o	o	o	o	o	o	o					o	o	o	o	o	o	o	o	o	o	o	o	o	o	o	o
 Verlängerungsrohre D36 (3 Stk.) Edelstahl 3 x 350 mm	H	o	o	o	o	o	o	o					o	o	o	o	o	o	o	o	o	o	o	o	o	o	o	o
 Verlängerungsrohre D36 (2St.) Verchromt, 2 x 500 mm	H	o	o	o	o	o	o	o					o	o	o	o	o	o	o	o	o	o	o	o	o	o	o	o
 Verlängerungsrohre D36 (2St.) Kunststoff, 2 x 500 mm	H	o	o	o	o	o	o	o					o	o	o	o	o	o	o	o	o	o	o	o	o	o	o	o
 Teleskoprohr, verchromt	H	o	o	o	o	o	o	o					o	o	o	o	o	o	o	o	o	o	o	o	o	o	o	o
 Teleskoprohr, Edelstahl 550-970 mm, mit Rastermechanik	H	o	o	o	o	o	o	o					o	o	o	o	o	o	o	o	o	o	o	o	o	o	o	o
 Werkzeugadapter D27/35/38	H												o	o	o	o	o	o	o	o	o	o	o	o	o	o	o	o

ATTIX 751-11	ATTIX 751-21	ATTIX 761-21 XC	ATTIX 791-21 EC	ATTIX 751-61 Flüssigkeitsauger	ATTIX 751-71 MWF	ATTIX 961-01 PC	ATTIX 965-21 SD XC	S3B L100 L GV CC	S3B L100 FM	T22 L100 5PP	T40W L100 FM 5PP	SB STATION	SB TANDEM	ATTIX 33-2M PC	ATTIX 33-2M IC	ATTIX 33-2M IC MOBILE	ATTIX 44-2M IC	ATTIX 761-2M XC	ATTIX 33-2H PC ASBEST	ATTIX 33-2H IC ASBEST	ATTIX 44-2H IC ASBEST	ATTIX 751-0H ASBEST	ATTIX 965-0HM SD XC	Artikelnummer
o	o	o	o	o	o	o	o	o	o					o	o	o	o	o		o	o	o	o	63209
o	o	o	o	o	o	o	o	o	o					o	o	o	o	o		o	o	o	o	107413544
o	o	o	o	o	o	o	o	o	o					o	o	o	o	o		o	o	o	o	15311
o	o	o	o	o	●	o	o	o	o					o	o	o	o	o					o	302001677
																							o	61779
o	o	o	o	o	o	o	o	o	o					o	o	o	o	o		o	o	o	o	29457
●	o	o	o	o	●	o	o	o	o					●	●	●	●	o	●	●	●	●	o	46691
o	o	o	o	o	o	o	o	o	o					●	o	o	o	o		o	o	o	o	302000528
o	o	o	o	o	o	o	o	o	o					o	o	o	o	o		o	o	o	o	107400032
o	o	o	o	o	●	o	o	o	o					●	●	●	●	o	●	●	●	o	o	107408074
o	o	o	o	o	o	o	o	o	o					o	o	o	o	o		o	o	o	o	107416995
o	o	o	o	o	o	o	o	o	o					●	o	o	o	o		o	o	o	o	302000529
o	o	o	o	o	o	o	o	o	o					o	o	o	o	o		o	o	o	o	40696
o	o	o	o	o	o	o	o	o	o					o	o	o	o	o		o	o	o	o	107402654
o	o	o	o	o	o	o	o	o	o					o	o	o	o	o		o	o	o	o	47109
o	o	o	o	o	o	o	o	o	o					o	o	o	o	o		o	o	o	o	60916



		AERO 21-01 PC	AERO 21-01 PC INOX	AERO 21-21 PC	AERO 21-21 PC INOX	AERO 26-01 PC X	AERO 26-21 PC	AERO 26-2L PC	AERO 31-21 INOX PC	AERO 26-2L PC	AERO 26-2M PC	AERO 26-W2M PC	AERO 26-2H PC	AERO 26-W2H PC	ATTIX 30-01	ATTIX 30-01 PC	ATTIX 30-11 PC	ATTIX 30-21 PC	ATTIX 33-01 IC	ATTIX 33-2L IC	ATTIX 33-2L IC MOBILE	ATTIX 44-2L IC	ATTIX 44-2L IC MOBILE	ATTIX 40-01 PC INOX	ATTIX 40-21 PC INOX	ATTIX 50-01 PC	ATTIX 50-21 PC	ATTIX 50-21 PC CLEAN ROOM	ATTIX 50-21 PC EC
System 36 - Rohre H																													
	Werkzeugadapter antistatisch	o	o	o	o	o	o	o	o						o	o	o	o	o	o	o	o	o	o	o	o	o	o	o
	Werkzeugadapter mit Saugkraftregulierung	o	o	o	o	o	o	o	o						o	o	o	o	o	o	o	o	o	o	o	o	o	o	o
	Adapter Bohrstaubabsaugung	o	o	o	o	o	o	o	o						o	o	o	o	o	o	o	o	o	o	o	o	o	o	o
System 36 - Bodendüse																													
	Hartbodendüse 300 mm	o	o	o	o	o	o	o	o						o	o	o	o	o	o	o	o	o	o	o	o	o	o	o
	Bodendüse Aluminium, 330 mm H	o	o	o	o	o	o	o	o						o	o	o	o	o	o	o	o	o	o	o	o	o	o	o
	Ersatz-Bürstensatz																												
	Profi-Bodendüse, Kunststoff, 360 mm H	o	o	o	o	o	o	o	o						o	o	o	o	o	o	o	o	o	o	o	o	o	o	o
	Ersatz-Bürstenleiste																												
	Spezialbodendüse, Kunststoff, 400 mm H	o	o	o	o	o	o	o	o						o	o	o	o	o	o	o	o	o	o	o	o	o	o	o
	Ersatz-Gummilippen (2 St.)																												
	Bodendüse Nass/Trocken 300 mm H	o	o	o	o	o	o	o	o						o	o	o	o	o	o	o	o	o	o	o	o	o	o	o
	Profibodendüse Kunststoff, 400 mm H	o	o	o	o	o	o	o	o						o	o	o	o	o	o	o	o	o	o	o	o	o	o	o
	Ersatz-Bürstenleiste (2 St.)																												
	Ersatz-Gummilippen (2 St.)																												
	Kombi-Düse, Kunststoff, 250 mm H	o	o	o	o	o	o	o	o						o	o	o	o	o	o	o	o	o	o	o	o	o	o	o
	Ersatz-Fadenaufnehmer																												
	Großraumbodendüse, Aluminium, H	o	o	o	o	o	o	o	o						o	o	o	o	o	o	o	o	o	o	o	o	o	o	o
	450 mm, zum Trockensaugen																												
	Ersatz-Bürstenleiste																												
	Ersatz-Laufräder																												
	Großraumbodendüse, Aluminium, 450 mm	o	o	o	o	o	o	o	o						o	o	o	o	o	o	o	o	o	o	o	o	o	o	o
	zum Nasssaugen																												
	Ersatz-Gummilippen ölbeständig																												
	Ersatz-Laufräder (2 St.)																												
	Kombi-Düse Kunststoff, 260 mm	o	o	o	o	o	o	o	o						o	o	o	o	o	o	o	o	o	o	o	o	o	o	o
	Wassersaugdüse, Kunststoff, 300 mm	o	o	o	o	o	o	o	o						o	o	o	o	o	o	o	o	o	o	o	o	o	o	o
	Elektrosaugbürste 305 mm, mit Bürst-Saug-Funktion, elektromotorisch angetrieben über Steckdose am Sauger			o	o	o	o	o	o																				

	ATTIX 751-11	ATTIX 751-21	ATTIX 761-21 XC	ATTIX 791-21 EC	ATTIX 751-61 Flüssigkeitssauger	ATTIX 751-71 MWF	ATTIX 961-01 PC	ATTIX 965-21 SD XC	S3B L100 L GV CC	S3B L100 FM	T22 L100 5PP	T40W L100 FM 5PP	SB STATION	SB TANDEM	ATTIX 33-2M PC	ATTIX 33-2M IC	ATTIX 33-2M IC MOBILE	ATTIX 44-2M IC	ATTIX 761-2M XC	ATTIX 33-2H PC ASBEST	ATTIX 33-2H IC ASBEST	ATTIX 44-2H IC ASBEST	ATTIX 751-0H ASBEST	ATTIX 965-0HM SD XC	Artikelnummer
	o	o	o	o	o	o	o	o							●	●	●	●	o	●	●	●	o	o	302000535
	o	o	o	o	o	o									o	o	o	o	o	o	o	o	o	o	107409977
	o	o	o	o			o	o							o	o	o	o	o	o	o	o	o	o	107402478
	o	o	o	o	o	o	o	o	o	o					●	o	o	o	o	●	●	o	o	o	302002331
	o	o	o	o	o	o	o	o	o	o					o	o	o	o	o	o	o	o	o	o	5147 6521
	o	o	o	o	o	o	o	o	o	o					o	●	●	●	o	o	o	o	o	o	60356 60358
	o	o	o	o	o	o	o	o	o	o					o	o	o	o	o	o	o	o	o	o	5149 6114
	o	o	o	o	o	o	o	o	o	o					o	o	o	o	o	o	o	o	o	o	107402706
	o	o	o	o	o	o	o	o	o	o					o	o	o	o	o	o	o	o	o	o	302003666 302003796 302003797
	o	o	o	o	o	o	o	o	o	o					o	o	o	o	o	o	o	o	o	o	107417892
																									64127
	o	o	o	o	o	o	o	o	o	o					o	o			o	o	o	o	o	o	15348
																									15351 15345
	o	o	o	o	o	●	o	o	o	o					o	o	o	o	o	o	o	o	o	o	15349
																									302000186 15345
	o	o	o	o	o	o	o	o	o	o					o	o	o	o	o	o	o	o	o	o	302002365
	o	o	o	o	o	o	o	o	o	o					o	o	o	o	o	o	o	o	o	o	7270
	o	o	o	o				o	o	o					o	o	o	o	o	o	o	o			11664



AERO 21-01 PC
 AERO 21-01 PC INOX
 AERO 21-21 PC
 AERO 21-21 PC INOX
 AERO 26-01 PC X
 AERO 26-21 PC
 AERO 26-2L PC
 AERO 31-21 INOX PC
 AERO 26-2L PC
 AERO 26-2M PC
 AERO 26-W2M PC
 AERO 26-2H PC
 AERO 26-W2H PC
 ATTIX 30-01
 ATTIX 30-01 PC
 ATTIX 30-11 PC
 ATTIX 30-21 PC
 ATTIX 33-01 IC
 ATTIX 33-2L IC
 ATTIX 33-2L IC MOBILE
 ATTIX 44-2L IC
 ATTIX 44-2L IC MOBILE
 ATTIX 40-01 PC INOX
 ATTIX 40-21 PC INOX
 ATTIX 50-01 PC
 ATTIX 50-21 PC
 ATTIX 50-21 PC CLEAN ROOM
 ATTIX 50-21 PC EC

System 36 - Bodendüse



Turbinensaugbürste Kunststoff, 300 mm

o o



System 36 - Bürsten



Saugbürste, Kunststoff, 70 mm

o o



Bürstendüse, Kunststoff, 230 mm

o o o o o o ● o o o o o o o o o o o o o o o o



Universaldüse, Kunststoff, 115 mm

● ● ● ● ● ● ● ● o o ● o ● o o o o o o o o o



Universaldüse, Aluminium, 150 mm

o o



Turbinhandsaugbürste,
Kunststoff, 150 mm, für textile Beläge

o o



Heizkörperbürstendüse, Kunststoff, 420 mm

o o



Ovalbürste, Kunststoff, 240 mm

o o



Pinseldüse D36

o o o o ● ● o ● o o o o ● ● ● o o o o o



System 36 Düsen

Fugendüse Kunststoff, 200 mm



● ● ● ● ● ● ● ● o o o ● ● ● ● ● o o o o o



Fugendüse, Kunststoff, 300 mm

o o o o o o o o o o ● ● ● ● ● ● ● ● o ● o ● ● o o



Fugendüse, verchromt, 920 mm
zur Backofen- & Heizkörperreinigung

o o



Schrägrohrdüse, Gummi, 190 mm

o o



Gummidüse flach, 100 mm
öl- und temperaturbeständig

o o



System 32 - Saugschlauch

Saugschlauch D32 - 5 m, antistatisch
mit Werkzeugadapter

o o



Saugschlauch Koaxial, D32 - 5m
mit Werkzeugadapter zur Verwendung
von Druckluftwerkzeugen mit Airbox

o o

Saugschlauch mit Handrohr D32 - 3 m

o o o ● ● o o o o o o o o o o o o o o o o

Saugschlauch mit Handrohr D32 - 3,5 m

o o o o o o ● o ● ● ● o o o o o o o o o o o o

	ATTIX 751-11	ATTIX 751-21	ATTIX 761-21 XC	ATTIX 791-21 EC	ATTIX 751-61 Flüssigkeitssauger	ATTIX 751-71 MWF	ATTIX 961-01 PC	ATTIX 965-21 SD XC	S3B L100 L GV CC	S3B L100 FM	T22 L100 5PP	T40W L100 FM 5PP	SB STATION	SB TANDEM	ATTIX 33-2M PC	ATTIX 33-2M IC	ATTIX 33-2M IC MOBILE	ATTIX 44-2M IC	ATTIX 761-2M XC	ATTIX 33-2H PC ASBEST	ATTIX 33-2H IC ASBEST	ATTIX 44-2H IC ASBEST	ATTIX 751-0H ASBEST	ATTIX 965-0HM SD XC	Artikelnummer
	o	o	o	o			o	o							o	o	o	o	o	o	o	o	o	o	54118
	o	o	o	o			o	o							o	o	o	o	o	o	o	o	o	o	5146
	o	o	o	o			o	o							o	o	o	o	o	o	o	o	o	o	6086
	o	o	o	o	o	o	o	o							o	o	o	o	o	o	o	o	o	o	14295
	o	o	o	o	o	o	o	o							o	o	o	o	o	o	o	o	o	o	5145
	o	o	o	o			o	o							o	o	o	o	o	o	o	o	o	o	41275
	o	o	o	o			o	o							o	o	o	o	o	o	o	o	o	o	5144
	o	o	o	o			o	o							o	o	o	o	o	o	o	o	o	o	40455
	o	o	o	o											o	o	o	o	o	o	o	o	o	o	302002509
	o	o	o	o	o	o	o	o							●	●	●	●	o	●	●	●	o	o	29541
	o	o	o	o	o	●	o	o							o	o	o	o	o	o	o	o	o	o	6084
	o	o	o	o			o	o							o	o	o	o	o	o	o	o	o	o	17836
	●	o	o	o	o	o	o	o							o	o		o	o	o	o	o	●	o	5067
	o	o	o	o	o	o	o	o							o	o	o	o	o	o	o	o	o	o	40456
	o	o	o	o	o	o									o	o	o	o	o	o	o	o	o	o	30657
	o	o	o	o											o	o	o	o	o	o	o	o	o	o	107400841
	o	o	o	o	o	o									o	o	o	o	o	o	o	o	o	o	302000473
	o	o	o	o	o	o									o	o	o	o	o	o	o	o	o	o	107409976

	ATTIX 751-11	ATTIX 751-21	ATTIX 761-21 XC	ATTIX 791-21 EC	ATTIX 751-61 Flüssigkeitssauger	ATTIX 751-71 MWF	ATTIX 961-01 PC	ATTIX 965-21 SD XC	S3B L100 L GV CC	S3B L100 FM	T22 L100 5PP	T40W L100 FM 5PP	SB STATION	SB TANDEM	ATTIX 33-2M PC	ATTIX 33-2M IC	ATTIX 33-2M IC MOBILE	ATTIX 44-2M IC	ATTIX 761-2M XC	ATTIX 33-2H PC ASBEST	ATTIX 33-2H IC ASBEST	ATTIX 44-2H IC ASBEST	ATTIX 751-0H ASBEST	ATTIX 965-0HM SD XC	Artikelnummer
	○	○	○	○	○	○									○	○	○	○	○	○	○	○	○	○	14289
	○	●	●	●	○	○									○	○	○	○	●	○	○	○	○	○	107406091
	○	●	●	○	○	○									○	○	○	○	●	○	○	○	○	○	107404520
	●	●		●																					302000490
			○																○						302000751
			●				●	●												●				○	107400562
																									302002842
	○	○		○																			●		302000658
			○				○	○																●	107400564
																									107400449
	○	○		○																					302001095
											○	○													4056000523
									●	○	●	●													40000338
								○	●																40000699
															●	●	●	●			●	●	●		107413540
															○	○	○	○			○	○	○		107413541
															○	○	○	○			●	●	●		107413542
															○	○	○	○			●	●	●		107413555



		AERO 21-01 PC	AERO 21-01 PC INOX	AERO 21-21 PC	AERO 21-21 PC INOX	AERO 26-01 PC X	AERO 26-21 PC	AERO 26-2L PC	AERO 31-21 INOX PC	AERO 26-2L PC	AERO 26-2M PC	AERO 26-W2M PC	AERO 26-2H PC	AERO 26-W2H PC	ATTIX 30-01	ATTIX 30-01 PC	ATTIX 30-11 PC	ATTIX 30-21 PC	ATTIX 33-01 IC	ATTIX 33-2L IC	ATTIX 33-2L IC MOBILE	ATTIX 44-2L IC	ATTIX 44-2L IC MOBILE	ATTIX 40-01 PC INOX	ATTIX 40-21 PC INOX	ATTIX 50-01 PC	ATTIX 50-21 PC	ATTIX 50-21 PC CLEAN ROOM	ATTIX 50-21 PC EC	
	Filter																													
	HEPA Filter Nass/Trocken	o	o	o	o	o	o	o	o						o	o	o	o	o	o				o	o	o	o	o	o	o
	Einlegetuchfilter																													
	Einlegetuchfilter Spezial*																													
	Einlegetuchfilter Spezial*																													
	Einlegetuchfilter Spezial*																													
	Einlegetuchfilter Spezial*																									o	o	o	o	
*Nadelfilz, Kunststoff beschichtet. Geeignet für sehr feinen wasseranziehenden oder fest haftenden Staub. Hochwirksame Filtereigenschaften																														
	Spezialfilter																													
	Motor-Kühlluftfilter-Set Ersatz-Filtervlies, VPE 5 Stück																													
	Motor-Kühlluftfilter																													
	Motorkühlluftfilter														o	o	o	o	o											
	Ersatz-Filter, VPE 1 Stück														o	o	o	o	o											
Filter für Motorkühlung PET-Vlies																														
	Filterelementschoner																													
	Filtersieb, Edelstahl																													
	Filtersieb, Edelstahl Ausschließlich für Flüssigkeit!																													

ATTIX 751-11	ATTIX 751-21	ATTIX 761-21 XC	ATTIX 791-21 EC	ATTIX 751-61 Flüssigkeitsauger	ATTIX 751-71 MWF	ATTIX 961-01 PC	ATTIX 965-21 SD XC	S3B L100 L GV CC	S3B L100 FM	T22 L100 5PP	T40W L100 FM 5PP	SB STATION	SB TANDEM	ATTIX 33-2M PC	ATTIX 33-2M IC	ATTIX 33-2M IC MOBILE	ATTIX 44-2M IC	ATTIX 761-2M XC	ATTIX 33-2H PC ASBEST	ATTIX 33-2H IC ASBEST	ATTIX 44-2H IC ASBEST	ATTIX 751-0H ASBEST	ATTIX 965-0HM SD XC	Artikelnummer
o			o																					302001095
						o																		302002894
												•	•											17069
																								302000606
o	o	o	o															o						302000525
o	o	o	o															o						302000491
o	o	o	o															o						302001871
														o	o	o	o		o	o	o	o		107413541
																								302003721
																								107400453
						o	o															o		107400041
o	o		o																			o		11801
o	o		o	•	•																			15475
		o				o	o																	302002885



	AERO 21-01 PC	AERO 21-01 PC INOX	AERO 21-21 PC	AERO 21-21 PC INOX	AERO 26-01 PC X	AERO 26-21 PC	AERO 26-2L PC	AERO 31-21 INOX PC	AERO 26-2L PC	AERO 26-2M PC	AERO 26-W2M PC	AERO 26-2H PC	AERO 26-W2H PC	ATTIX 30-01	ATTIX 30-01 PC	ATTIX 30-11 PC	ATTIX 30-21 PC	ATTIX 33-01 IC	ATTIX 33-2L IC	ATTIX 33-2L IC MOBILE	ATTIX 44-2L IC	ATTIX 44-2L IC MOBILE	ATTIX 40-01 PC INOX	ATTIX 40-21 PC INOX	ATTIX 50-01 PC	ATTIX 50-21 PC	ATTIX 50-21 PC CLEAN ROOM	ATTIX 50-21 PC EC		
Papier-Filtersack																														
Vliesfilterbeutel 5 Stk. AERO	o	o	o	o	o	o	o	o																						
Vlies-Filtersack, VPE 5 Stück																														
Vliesfilterbeutel 5 Stk. ATTIX 30														o	o	o	o	o	o											
Vliesfilterbeutel 5 Stk. ATTIX 40/50																					o	o	o	o	o	o	o	o		
Filtersack, VPE 5 Stück																														
Papier-Filtersack 5 St., VPE 5 St.																														
Langzeit Filterbeutel aus Microfasern																		o	o	o	o	o								
Filterstützsack VPE 1 Stück																														
Baumwollsack, wiederverwendbar																														
Vliesfilterbeutel 5 Stk. ATTIX 33/44																		o	o	o	o	o								
Entsorgungssack																														
Entsorgungssack, VPE 5 Stück	o	o	o	o	o	o	o	o						o	o	o	o	o	o				o	o						
Entsorgungssack, VPE 5 Stück																					o	o			o	o	o	o		
Entsorgungssack, VPE 5 Stück																														
Entsorgungssack, VPE 5 Stück																			o	o	o	o	o							
Entsorgungssack für Filterelement, VPE 10 Stück	o	o	o	o	o	o	o	o						o	o	o	o	o	o		o		o	o	o	o	o	o		
Sicherheitsfiltersack																														
Sicherheitsfiltersack, VPE 5 Stück geprüft gemäß Forderungen der IFA (für ATTIX 30-0H, ATTIX 50-0H)																														
Sicherheitsfiltersack, VPE 5 Stück geprüft gemäß Forderungen der IFA																														
Sicherheitsfiltersack, VPE 5 Stück geprüft gemäß Forderungen der IFA																														
Sicherheitsfiltersack, VPE 5 Stück geprüft gemäß Forderungen der IFA																														
Sicherheitsfiltersack, VPE 5 Stück geprüft gemäß Forderungen der IFA																														


Artikelnummer	ATTIX 751-11	ATTIX 751-21	ATTIX 761-21 XC	ATTIX 791-21 EC	ATTIX 751-61 Flüssigkeitsauger	ATTIX 751-71 MWF	ATTIX 961-01 PC	ATTIX 965-21 SD XC	S3B L100 L GV CC	S3B L100 FM	T22 L100 5PP	T40W L100 FM 5PP	SB STATION	SB TANDEM	ATTIX 33-2M PC	ATTIX 33-2M IC	ATTIX 33-2M IC MOBILE	ATTIX 44-2M IC	ATTIX 761-2M XC	ATTIX 33-2H PC ASBEST	ATTIX 33-2H IC ASBEST	ATTIX 44-2H IC ASBEST	ATTIX 751-0H ASBEST	ATTIX 965-0H/M SD XC
107419590																								
302002892	o	o	o	o			o												o					
107419591															o									
107419592																								
302001138																								
302001484	o	o	o	o															o					
107413556															o	o	o	o	o	o	o	o	o	o
302000200	o	o	o	o			o												o					
107419593															o	o	o	o	o	o	o	o	o	o
302000804																								
302000728																	o	o						
302001480	o	o	o	o				o											o				o	
107417821															•	•	•	•						
30082	o	o		o																			o	
107400233																								
107400236																								
302001486																			o				o	
302003473																							o	
107413549																				o	o	o		



AERO 21-01 PC
 AERO 21-01 PC INOX
 AERO 21-21 PC
 AERO 21-21 PC INOX
 AERO 26-01 PC X
 AERO 26-21 PC
 AERO 26-2L PC
 AERO 31-21 INOX PC
 AERO 26-2L PC
 AERO 26-2M PC
 AERO 26-W2M PC
 AERO 26-2H PC
 AERO 26-W2H PC
 ATTIX 30-01
 ATTIX 30-01 PC
 ATTIX 30-11 PC
 ATTIX 30-21 PC
 ATTIX 33-01 IC
 ATTIX 33-2L IC
 ATTIX 33-2L IC MOBILE
 ATTIX 44-2L IC
 ATTIX 44-2L IC MOBILE
 ATTIX 40-01 PC INOX
 ATTIX 40-21 PC INOX
 ATTIX 50-01 PC
 ATTIX 50-21 PC
 ATTIX 50-21 PC CLEAN ROOM
 ATTIX 50-21 PC EC

Abluftsammler	
	Abluftsammler/Biasadapter
	Abluftsammler/Biasadapter
	Abluftsammler/Biasadapter
	Abluftsammler / Biasadapter
Sonstiges	
	Spänekorb
	Spänekorb
	Spänekorb
	Zubehörtasche
	Zubehörkorb
	Schlauchhalterung
	Werkzeugbox
	Saugrohraufnahme
	Airbox 230V ATTIX
	Airbox 230V zum Betrieb von Druckluftwerkzeugen
	Airbox 230V zum Betrieb von Druckluftwerkzeugen
	Funkenlöscher

ATTIX 751-11	ATTIX 751-21	ATTIX 761-21 XC	ATTIX 791-21 EC	ATTIX 751-61 Flüssigkeitssauger	ATTIX 751-71 MWF	ATTIX 961-01 PC	ATTIX 965-21 SD XC	S3B L100 L GV CC	S3B L100 FM	T22 L100 5PP	T40W L100 FM 5PP	SB STATION	SB TANDEM	ATTIX 33-2M PC	ATTIX 33-2M IC	ATTIX 33-2M IC MOBILE	ATTIX 44-2M IC	ATTIX 761-2M XC	ATTIX 33-2H PC ASBEST	ATTIX 33-2H IC ASBEST	ATTIX 44-2H IC ASBEST	ATTIX 751-0H ASBEST	ATTIX 965-0H/M SD XC	Artikelnummer
																								302003717
○	○	○	○															○				○		302000522
						○	○																	107409036
														○	○	○	○			○	○	○		107417865
○	○	○	○				○												○			○		302001612
				○	○																			302001434
						○																		302003003
																						○		302000524
							○																	302002624
○	○	○	○	○	○														○			○		65081
																								107409980
																								107409979
														○	○	○	○			○	○			107416370
																						○		107400079
○	○	○	○				○												○					302001192
○	○	○	○											○	○	○	○	○	○	○	○	○		34591



AERO 21-01 PC	AERO 21-01 PC INOX	AERO 21-21 PC	AERO 21-21 PC INOX	AERO 26-01 PC X	AERO 26-21 PC	AERO 26-2L PC	AERO 31-21 INOX PC	AERO 26-2L PC	AERO 26-2M PC	AERO 26-W2M PC	AERO 26-2H PC	AERO 26-W2H PC	ATTIX 30-01	ATTIX 30-01 PC	ATTIX 30-11 PC	ATTIX 30-21 PC	ATTIX 33-01 IC	ATTIX 33-2L IC	ATTIX 33-2L IC MOBILE	ATTIX 44-2L IC	ATTIX 44-2L IC MOBILE	ATTIX 40-01 PC INOX	ATTIX 40-21 PC INOX	ATTIX 50-01 PC	ATTIX 50-21 PC	ATTIX 50-21 PC CLEAN ROOM	ATTIX 50-21 PC EC
---------------	--------------------	---------------	--------------------	-----------------	---------------	---------------	--------------------	---------------	---------------	----------------	---------------	----------------	-------------	----------------	----------------	----------------	----------------	----------------	-----------------------	----------------	-----------------------	---------------------	---------------------	----------------	----------------	---------------------------	-------------------

Sonstiges

Entsorgungssack ca. 30 Liter

Mechanischer Schwimmer

Elektronischer Münzer mit
Programmiereinheit



Abnehmbares Netzkabel orange, 10 m

Abnehmbares Netzkabel orange, 20 m



Numatic Adapter 20 Stück

Halterung für Teleskoprohr

○	○	○	○	○	○	○	○	○																			
---	---	---	---	---	---	---	---	---	--	--	--	--	--	--	--	--	--	--	--	--	--	--	--	--	--	--	--

Aufbewahrungsbox für Saugschlauch



Adapterplatte für Werkzeugbox
(L-Boxx / TANOS-Systemer)

○	○	●	○	●																							
---	---	---	---	---	--	--	--	--	--	--	--	--	--	--	--	--	--	--	--	--	--	--	--	--	--	--	--

Schubbügel

○	○	●	○	●																							
---	---	---	---	---	--	--	--	--	--	--	--	--	--	--	--	--	--	--	--	--	--	--	--	--	--	--	--



Werkzeugbox
(Adapterplatte wird benötigt)

○	○	○	○	○																							
---	---	---	---	---	--	--	--	--	--	--	--	--	--	--	--	--	--	--	--	--	--	--	--	--	--	--	--

Option

Zyklon D460 FE

Saugschlauchverlängerungs-Kit



3-teilig, Anschluss Ø50



Schlauchmuffe 50 mm (2 Stück)

Schlauchverbindung 50 mm (1 Stück)

Universalschlauch Meterware Ø50,
wird für Schlauchverlängerungs-Kit benötigt
(min. 2 m, max. 20 m)

Artikelnummer	ATTIX 751-11	ATTIX 751-21	ATTIX 761-21 XC	ATTIX 791-21 EC	ATTIX 751-61 Flüssigkeitssauger	ATTIX 751-71 MWF	ATTIX 961-01 PC	ATTIX 965-21 SD XC	S3B L100 L GV CC	S3B L100 FM	T22 L100 5PP	T40W L100 FM 5PP	SB STATION	SB TANDEM	ATTIX 33-2M PC	ATTIX 33-2M IC	ATTIX 33-2M IC MOBILE	ATTIX 44-2M IC	ATTIX 761-2M XC	ATTIX 33-2H PC ASBEST	ATTIX 33-2H IC ASBEST	ATTIX 44-2H IC ASBEST	ATTIX 751-0H ASBEST	ATTIX 965-0HM SD XC
4056000468											o	o												
4056000519											o	o												
302000305													•	•										
107402676																								
107402901																								
107401199																								
107409978																								
302001554					o	•																		
107413551															o	o	o	o		o	o	o		
107413552															o	o	o	o		o	o	o		
107413554															o	o	o	o		o	o	o		
Z5 60109									o	o	o	o												
20001810																								
15101																								
6330																								
11984																								



ATTIX 40-0M PC TYPE 22

ATTIX 791-2M/B1

ATTIX 995-0H/M SD XC TYPE 22

Artikelnummer

System TYPE 22 - Saugschlauch



Saugschlauch DN27 - 3,5 m mit Anschlussmuffen elektrisch ableitend < 10⁶ ohm

○

●

107404779

Saugschlauch DN50 - 4 m mit Anschlussmuffen elektrisch ableitend < 10⁶ ohm

○

○

43245



Späneabsaugschlauch DN50 - 4m mit Anschlussmuffen, abriebfest

○

○

42825



Späneabsaugschlauch DN50 - 8m mit Anschlussmuffen, abriebfest

○

○

63710



Saugschlauch DN36 - 4 m mit Anschlussmuffen elektrisch ableitend < 10⁶ ohm

●

○

44193



Werkzeugadapter

○

●

107404521

System TYPE 22 (ATEX)

Saugrohre und Düsen



Verlängerungsrohr DN36 - 880 mm, gerade, Edelstahl

○

○

46982



Verlängerungsrohr DN50 - 1100 mm gebogen

○

○

33609

Handrohr DN36 - 480 mm gebogen, Edelstahl

●

○

44188

Schrägrohrdüse DN36, Gummi

●

○

302000227

Schrägrohrdüse DN50 - 330 mm, Gummi

○

○

42836



Fugendüse DN36 - 290 mm, Kunststoff

○

○

44192



Fugendüse DN50 - 430 mm, Kunststoff

○

○

42837



Rohrreinigungsdüse DN36 - 70-120 mm

○

○

48066



Rohrreinigungsdüse DN36 - 120-200mm

○

○

48067

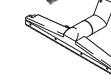


Großraumbodendüse DN36 - 450 mm

○

○

302000369



Industrierollendüse mit Bürstenstreifen, DN50 - 500 mm

○

○

42834



Bürstendüse DN36 - 230 mm, Kunststoff

○

○

44191

System TYPE 22 (ATEX) Tube/Nozzle



Saugpinsel DN50, Kunststoff

○

○

42831



Gummidüse DN50 - 200mm, flach

○

○

42839



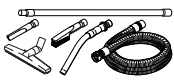
Grobschmutzdüse DN50 - 200mm, Aluminium

○

○

42835

ATEX-Type 22 Set 6-teilig



Anschluss Ø 36 mm: 4 m Saugschlauch, antistatisch, Verlängerungsrohr, gerade, Handrohr gebogen, Großraumbodendüse, Fugendüse, Bürstendüse

○

○

48907

		ATTIX 40-0M PC TYPE 22	ATTIX 791-2M/B1	ATTIX 995-0H/M SD XC TYPE 22	Artikelnummer
					
Sicherheitsfiltersack					
	Sicherheitsfiltersack, VPE 5 Stück geprüft gemäß Forderungen der IFA	○			107400236
	Sicherheitsfiltersack, VPE 5 Stück geprüft gemäß Forderungen der IFA		○		302001486
	Sicherheitsfiltersack, VPE 5 Stück geprüft gemäß Forderungen der IFA			○	302003473
Filter					
	Vlies-Filterelement, Ø185 x 140 mm, 0,3 m ² M-Klasse	●	●		302000490
	PET-Nanofaser Filterelement, Papier/Glasfaser, H-Klasse, Ø275 x 187 mm			●	107400564
Filtersack					
	Vlies-Filtersack, VPE 5 Stück		○		302002892
	Vlies-Filtersack, VPE 5 Stück	○			302004004
	Filtersack, VPE 5 Stück		○		302001484
Entsorgungssack					
	Entsorgungssack, VPE 5 Stück	○			302000804
	Entsorgungssack, VPE 5 Stück		○	○	302001480
	Entsorgungssack für Filterelement	○	○		30082
Spezialfilter					
	Motor-Kühlluftfilter-Set Ersatzfilter		●		302000491 302001871
	Motor-Kühlluftfilter-Set Ersatzfilter	●			302003721 107400453
Sonstiges					
	Airbox 230 V		○		302001192
	Zubehörkorb			○	302002624
Abluftsammler					
	Abluftsammler/Blasadapter	○			302003717



Nilfisk bedient mit innovativen industriellen Mobil- und Zentralsauganlagen anspruchsvollste Branchen.

Dazu gehören die Metall-, Elektronik- und Verpackungsindustrie, der Maschinenbau sowie die Bereiche Pharma, Chemie und Nahrungsmittel. Das Angebot reicht dabei von Standardgeräten im Wechsel- und Drehstrombereich über spezielle Maschinen zur Ölabsaugung, Druckluftsauger und Spezialsauger für die Bereiche Chemie und Pharmazie bis hin zu Absauganlagen und Hochleistungssaugern. Das Portfolio beinhaltet somit professionelle Standardgeräte für nahezu jeden Anwendungsbereich, die ohne Anpassungen sofort zum Einsatz kommen können.

Die meisten Maschinen sind für die Staubklassen L, M und H nach ATEX-Standard zugelassen. Einige Sonderproduktreihen sind speziell für die Lebensmittel- und Pharmaindustrie konzipiert. Pneumatische Materialtransportanlagen für Pulver und Granulate sind in zahllosen Lebensmittel- und Pharmaproduktionen Bestandteil des Produktionsprozesses.



Professionelle Reinigungslösungen für die Industrie

Nilfisk ist einer der weltweit führenden Hersteller für industrielle Absaugtechnik. Rentabilität, einfache Handhabung und Zuverlässigkeit sind unsere Grundprinzipien bei der Produktentwicklung. Mit dem breiten Industriesauger-Produktportfolio lässt sich eine Vielzahl von Reinigungsaufgaben im gewerblichen und industriellen Produktionsumfeld sicher und nachhaltig abdecken.

Im Zentrum des innovativen Sortiments stehen Industriesauger in den verschiedensten Modellen und Versionen. Es reicht von Standardgeräten im Wechsel- und Drehstrombereich, über spezielle Maschinen zur Ölabsaugung und Druckluftsaugern, Spezialsaugern für die Bereiche Chemie und Pharmazie bis hin zu stationären Absauganlagen und Hochleistungssaugern.

Nilfisk ist mit einer langen Historie und mehr als 30 Jahren Industriesauger-Erfahrung ein verlässlicher Partner in vielen Branchen. Qualitativ hochwertige, bedarfsorientierte Produkte und Dienstleistungen sind essentiell, damit unsere Kunden

ihre Produktivität maximieren und die Gesamtreinigungskosten senken können. Denn saubere Produktionsumgebungen sind eine Bedingung für gesunde Mitarbeiter und die Herstellung qualitativ hochwertiger Produkte.

Ganzheitliche Kundenzufriedenheit durch langfristiges Engagement und enge Geschäftsbeziehungen sind ein wesentlicher Erfolgsschlüssel unserer Nilfisk Fachberater und Servicetechniker.

Zukunftsorientiert – langlebig – vertrauenswürdig – alles aus einer Hand!

Branchenübersicht



Landwirtschaftliche Produktion



Werften



Elektronikproduktion



Krankenhäuser



Stein-, Marmor-, Betonbearbeitung



Laser-, Schweißbrauch



Lebensmittelbranche



Keramikindustrie



Kosmetikindustrie



Gummi-, Kautschuk-, Plastikindustrie



Produktion mit explosiven Stoffen



Unterhaltsreinigung



Mineralölwirtschaft



Chemische Produktion



Holzbearbeitung



Verpackungsherstellung



Schwerindustrie



Pharmaindustrie



Gebäudebewirtschaftung



Baugewerbe



Metallindustrie



Textilindustrie



KFZ-Gewerbe



Farbindustrie

Abkürzungsverzeichnis

Kürzel	Beschreibung	Kürzel	Beschreibung
5PP	5 poliger Drehstrom-Stecker Deutschland	LP	Longopack®
AD	Abluftfilter (Downstream absolute filter)	L(xx)	Behälter-Volumen (l)
AU	HEPA Saugluftfilter (Upstream absolute filter)	LC	Sauger, zugelassen für Staubklasse L
BFL	Entsorgungshilfe für Gabelstapler	M	Wechselstrom-Ausführung bei Drehstrom-Motoren
BRC	Fassklammer	MC	Sauger, zugelassen für Staubklasse M
C	Pneumatische Patronenfilteranlage	P	Pneumatischer Filterrüttler (man. aktivierbar)
CC	Zyklon	PBS	Plastik-Entsorgungssack-System
DBS	Staubbeutelssystem	PE	Pneumatischer Filterrüttler (elektr. Ventil)
DV	Luftumkehr-Ventil	S	Externer Schalldämpfer
E	Eingebaute Entleerungspumpe	SBS	Sicherheitsfilterbeutel-System
EXA	Zertifiziertes kontinuierlich-leitfähiges Zubehörsystem für ATEX	SC	Füllstandsabschaltung
FM	Staubklasse M - Filterelement	SE	Elektrischer Filterrüttler
FMAT	Antistatischer Filter M - Filterelement	ST	Stern-Filter
FN	"NOMEX" - Filterelement (hitzebeständig)	TS	Spezialspannungen
FP	PTFE Filterelement	UKP	Anschlussstecker UK
FPAT	Antistatischer Filter PTFE	V	Lackierter Stahl
GV	Spänesieb mit Ablasshahn	WIP	Wash in Place (Pharma)
H	Aktivkohle-Filter	W	Doppelte Luftleistung
HC	Sauger, zugelassen für Staubklasse H	X	Behälter in Edelstahl
IC	InfiniClean Filterreinigungssystem	XX	Behälter + Filterkammer in Edelstahl
IS	Immersions Separator EX	XXX	Komplettes Gerät in Edelstahl auch V4A (AISI316L)
L	Füllstandsabschaltung Flüssigkeiten	Y	Unterdruck-Begrenzungsventil
		Zx	ATEX Version für alle Staub und Gas Zonen



Abluftfilter
(Downstream absolute filter)



Pneumatische Patronenfilteranlage



Zyklon



Spänesieb mit Ablasshahn



Elektrischer Filterrüttler



VHS120-Serie

Der kompakteste und leistungsstärkste Industriesauger

Die Modelle der VHS120-Serie eignen sich optimal zur Aufnahme von festen und flüssigen Stoffen. Sie sind äußerst kompakt und sorgen mit dem 37 Liter Schmutzbehälter für hervorragende Leistungen. Die Versionen VHS120 MC und VHS120 HC sind für die Aufnahme von gesundheitsschädlichen und krebserregenden Stoffen (HC) zugelassen. Beide Modelle verfügen über das innovative Longopac® Entsorgungssystem.



Technische Daten	VHS120 MC	VHS120 HC	VHS120
Spannung/Frequenz (V/Hz)	230/50	230/50	230/50
Schutzklasse (IP)	44	44	44
Aufnahmeleistung (kW)	2	2	2
Luftförderung o. Schlauch (l/s)	92	92	92
Unterdruck (kPa)	21	21	21
Behältervolumen (l)	Longopac®	Longopac®	37
Geräuschpegel (dB(A))	74	74	74
Staubklasse	M	H	-
Hauptfilter	Sternfilter M-Klasse	Sternfilter H-Klasse	Sternfilter L-Klasse
Hauptfilterfläche (cm²)	16000	16000	16000
HEPA Filter H13	-	16000	-
Einlass Ø (mm)	50	50	50
Abmessungen L x B x H (cm)	63 x 62,8 x 130	63 x 62,8 x 130	56 x 57 x 101,5
Gewicht (kg)	51	53	38



Einfachheit ist die Grundidee der All-in-One Serie.

Robustheit, Leistungsfähigkeit gepaart mit hochwertigem Zubehör, das sind die Attribute der neuen All-In-One Industriesauger. Passend zu Ihrer Reinigungsanforderung können Sie zwischen 7 leistungsstarken Maschinen wählen. Alle Modelle sind bereits ab Werk mit einem professionellen Zubehörsatz ausgestattet. Einfach auspacken, einschalten und einem sicheren und sauberem Arbeiten steht ab sofort nichts mehr im Wege.



inkl. anwendungsspezifischem Zubehör



Technische Daten	VHS120CB Allg. Reinigung	VHS120CB FN Bäckereien	VHS120CB MC M-Klasse Baugewerbe	VHS120CB HC H-Klasse Baugewerbe	VHO200 Getränkeind. / Lebensmittelind.	VHS120 CC GV Metallindustrie – Späne	VHO200 Metallindustrie – Flüssigkeiten
Spannung/Frequenz (V/Hz)	230/50	230/50	230/50	230/50	230/50	230/50	230/50
Schutzklasse (IP)	44	44	44	44	44	44	44
Aufnahmeleistung (kW)	2	2	2	2	2,4	2	2,4
Luftförderung o. Schlauch (l/min)	5200	5200	5200	5200	4500	5200	4500
Unterdruck (kPa)	21	21	21	21	23	21	23
Behältervolumen (l)	37	37	-	-	-	37	-
Geräuschpegel (dB(A))	74	74	74	74	70	74	70
Longopac Volumen (l)	-	-	25	25	-	-	-
Max. Flüssigkeitsvolumen (l)	-	-	-	-	75	-	75
Max. Feststoffvolumen (l)	-	-	-	-	22	-	22
Staubklasse	Polyester Klasse L	Hitze-fester No-mex-Filter	Polyester Klasse M mit versiegelten Nähten	Polyester Klasse M mit versiegelten Nähten	-	Polyester Klasse L	-
Hauptfilterfläche (cm ²)	16000	16000	16000	16000	-	16000	-
Filterfläche Hepa-Filter H14 (cm ²)	-	-	-	16000	-	-	-
Einlass Ø (mm)	50	50	50	50	50	50	50
Abmessungen L x B x H (cm)	56x57x101,5	56x57x101,5	63x62.8x130	63x62.8x130	58x88x123	56x57x101.5	58x88x123
Gewicht (kg)	38	38	53	53	60	38	60

Serienmäßiges Zubehör	Allgemeine Reinigung	Bäckereien	Baugewerbe	Baugewerbe	Getränke-/Lebensmittelindustrie	Metallindustrie	
						für die Aufnahme von Spänen	für die Aufnahme von Ölen und Schmierstoffen
	Industrie-Set	Ofen-Set	Anti-Statik-Set	Anti-Statik-Set	Lebensmittel-Set	Maschinenreinigungs-Set	Öl-Set



Lithium-Ionen-Technologie für mehr Mobilität und Höchstleistung

Batteriebetriebener Industriesauger, der die erstklassigen Leistungs- und Filtereigenschaften der elektrischen Modelle beibehält und sie mit einer hohen Laufzeit verbindet, die durch den Lithium-Ionen-Akku ermöglicht wird. Er ist ideal für den Einsatz in stark frequentierten Bereichen geeignet, in denen Effizienz ebenso wichtig ist, wie Sicherheit. Kompromisslose Ergebnisse sind der Schlüssel zum Geschäftserfolg.

Viele Varianten auf Anfrage erhältlich: Edelstahl, verschiedene Entsorgungssysteme (Sicherheitsbeutel, Longopac oder Plastikbeutelssystem).

- Minimieren Sie das Risiko von Ausrutschern oder Stürzen über das Kabel
- HEPA-Filteroptionen erfassen sicher potentiell gefährliche Stäube
- Reduzieren Sie die Risiko-Gefährdung des Bedieners mit dem Longopac®-Auffangsystem
- Entspricht den EU-Elektrosicherheitsvorschriften
- Dort reinigen, wo Steckdosen spärlich sind oder Kabel ein Sicherheitsrisiko darstellen
- Leistungsstark genug, um über Kopf Regale oder Strukturen zu reinigen
- Optionale Gabelstaplerhalterung zum Anheben und Transport der Maschine
- Modulare, schnell aufladbare Lithium-Ionen Batterie



Technische Daten	VHB436	VHB436 3B
Art der Batterie	Combat II - Lithium-Ion	Combat II - Lithium-Ion
Anzahl der Batterien	2	3
Batterie Spannung (V)	36	36
Minimale Laufleistung (anwendungsbezogen) (min)	93	147
Batterieladezeit (100%) (min)	200	270
Batterieladezeit (90%) (min)	120	180
Ladespannung / Frequenz (V / Hz)	110-240 / 60-50	110-240 / 60-50
Isolierklasse (Klasse)	III	III
Hauptfilterfläche (cm ²)	19500	19500
Aufnahmeleistung (kW)	2.4	2.4
Luftförderung ohne Schlauch (l/min.)	6.500	6.500
Unterdruck (kPa)	13	13
Behältervolumen (l)	50	50
Einlass (mm)	70	70
Abmessungen L x B x H (cm)	105 x 60 x 125	105 x 60 x 125
Gewicht (kg)	125	135



Wirtschaftliche Wechselstrom-Industriesauger

Die Nass-/Trocken-Industriesauger S2 B und S3 B sind preiswerte Wechselstrom-Basismaschinen für industrielle Reinigungsaufgaben, vorwiegend in der Metallindustrie und in Produktionsstätten: kraftvoll, mobil, effizient, robust und langlebig. Sie eignen sich zur Aufnahme von festen und flüssigen Stoffen, wie beispielsweise verschiedene Stäube auf Baustellen oder mit Metallspänen versetzte Kühl- und Schmiermittel in Produktionsmaschinen.

- 3 Bypass-Motoren, einzeln zuschaltbar
- Sternfilter mit großer Filteroberfläche (Filter zertifiziert für Staubklasse L bzw. für Staubklasse M)
- Effizienter manueller Filterrüttler
- Kompaktes und robustes Industriedesign
- 50 oder 100 Liter-Schmutzbehälter mit Absetzmechanik
- HEPA-Filter (Option)
- Zubehör-Aufbewahrung (Option)
- Sehr gutes Preis-/Leistungsverhältnis



Technische Daten	S3 B L50	S3 B L100	S3 B L100 FM (AU)
Spannung/Frequenz (V/Hz)	230/50-60	230/50-60	230/50-60
Aufnahmeleistung (kW)	3	3	3
Luftförderung o. Schlauch (l/s)	135	135	135
Unterdruck (kPa)	21	21	21
Behältervolumen (l)	50	100	100
Staubklasse Filterelement	L	L/M	M
Hauptfilterfläche (cm ²)	19500	19500	19500
Einlass Ø (mm)	70	70	70
Netzkabellänge (m)	9	9	9
Abmessungen L x B x H (cm)	60 x 80 x 127	60 x 80 x 155	60 x 80 x 155
Gewicht (kg)	65	68	68



Wechselstrom-Industriesauger für vielfältigste Anwendungen

Die Industriesauger S2/S3 sind für anspruchsvolle Reinigungsaufgaben im gewerblichen und industriellen Umfeld unter Berücksichtigung der Kundenanforderungen entwickelt worden – mobil, sicher, belastbar und wirtschaftlich. Über ein elektronisches Bedienfeld lassen sich die Industriesauger bedarfsgerecht steuern und einfach überwachen. Die wendigen und soliden Nass-/Trockensauger werden von zwei bzw. drei saugstarken, schallgedämmten Wechselstrom-Turbinen angetrieben.

- Hocheffizienter manueller Filtrerrüttler
- Schallgedämmter Motorkopf mit zwei bzw. drei saugstarken Bypass-Turbinen
- Große Filterkammer mit hochwertigem Sternfilter, zertifiziert in Staubklassen L, M oder H
- Umfangreiches Zubehörprogramm verfügbar
- Optional Longopac®-System möglich
- Aufbewahrungsbehälter für Zubehör
- Elektronisches Bedienfeld, Steuerung der einzelnen Turbinen und Überwachung von Filterzuständen und Füllstand des Schmutzbehälters



Technische Daten

	S2 L40 LC	S2 L40 LC FM AU PB	S3 L50 LC	S3 MC LP / S3 HC LP	S3 L100 LC
Spannung/Frequenz (V/Hz)	230/50-60	230/50-60	S2 L40 LC FM AU PB	230/50-60	230/50-60
Aufnahmeleistung (kW)	2	2	3	3	3
Staubklasse	L/M/H	FM	-	L/M/H	L
Luftförderung o. Schlauch (l/s)	92	92	135	135	135
Unterdruck (kPa)	21	21	21	21	21
Behältervolumen (l)	40	40	-	50	100
Hauptfilterfläche (cm ²)	19500	19500	19500	19500	19500
Einlass Ø (mm)	70	70	70	70	70
Netzkabellänge (m)	9	9	9	9	9
Abmessungen L x B x H (cm)	80 x 60 x 123	80 x 60 x 123	80 x 60 x 158	80 x 60 x 130	80 x 60 x 158
Gewicht (kg)	62	62	71	68	71
Einlass Ø (mm)	70	70	70	70	70



Leistungsfähige Sicherheitssauger für generative Fertigungsprozesse



Bei generativen Fertigungsprozessen ist es äußerst wichtig, die noch vorhandenen Metallpulverreste vollständig - und vor allem sicher - zu entfernen. Nur so kann der hohe Qualitätsstandard der Produkte gesichert und eine Kreuzkontamination vermieden werden.

Nilfisk hat für eine derartige Anwendung eine eigene ATEX Produktreihe entwickelt. Die Modelle verfügen über einen integrierten Tauchabscheider (Immersion Separator (IS)). Hier werden die gefährlichen Pulverreste gesammelt und in einem Mineralölbad neutralisiert.

Nilfisk bietet somit eine der sichersten Reinigungs- und Absauglösungen für generative Fertigungsprozesse, welche im Einklang mit den strengen europäischen und amerikanischen Richtlinien sind (BG109 und NFPA484 rev. 2018).



Technische Daten	VHS110 Z22 EXA H IS	T22PLUS L100 LC Z22 EXA IS	T40WPLUS L100 Z22 EXA IS	VHC110 Z1 EXA IS	VHC120 Z1 EXA IS	VHC200 L100 Z1 EXA IS
Spannung/Frequenz (V/Hz)	230/50	400/50	400/50	-	-	-
IP Schutzklasse (IP)	64	65	65	-	-	-
Aufnahmeleistung (kW)	1.1	2.2	4	-	-	-
Luftaufnahme (nl/min) (bei 6 bar Druck)	-	-	-	630	1260	2650
Erforderlicher Druck (bar)	-	-	-	4/7	4/7	6 Max
Luftförderung o. Schlauch (l/min)	3600	5250	8150	1980	3360	5580
Unterdruck (kPa)	22	21	19	32.5	32.5	38
Schalldruckpegel (dB(A))	73	67	71	71	72	70
Filterelement	Antistatisch M-Klasse Sternfilter	Antistatisch M-Klasse Sternfilter	Antistatisch M-Klasse Sternfilter	Antistatisch M-Klasse Sternfilter	Antistatisch M-Klasse Sternfilter	Antistatisch M-Klasse Sternfilter
Hauptfilterfläche (cm ²)	10.000	19.500	35.000	10.000	10.000	19.500
Einlass Ø (mm)	50	70	70	50	50	70
Abmessungen L x B x H (cm)	56 x 57 x 124	129 x 60 x 154	129 x 60 x 164	27 x 56 x 124	57 x 56 x 124	91 x 60 x 159
Gewicht (kg)	42	138	167	37	37	70

* Die maximal aufnehmbare Staubmenge hängt von der Menge bzw. von der Art des im Tauchabscheider verwendeten Mineralölbades ab. Sollte es nationale Grenzwerte geben, dann müssen diese zusätzlich eingehalten werden.



Leistungsstarker Sauger für den Reinraum

In Reinräumen ist Saugen eine bewährte Reinigungsmethode. Der IVT1000 ist ein Reinraum-Wechselstromsauger für die Nutzung in Bereichen, in denen ein Höchstmaß an Sauberkeit und Kontaminationskontrolle absolute Standardanforderungen sind. So findet der Sauger Verwendung in Labors der Pharmazie, der Nahrungsmittel-, Elektronik-, Biomedizin- und Halbleiterindustrie. Sicherheit steht an erster Stelle: die exzellente Filtration des IVT1000 verhindert eine Verunreinigung von Oberflächen und Raumluft durch die eingesaugten Materialien.

- Sehr geräuscharm (nur 61 dB(A))
- ULPA-Filter (U15) serienmäßig
- Einsetzbar in Reinräumen ISO 4
- Modulare Konstruktion für einfache Wartung
- Zubehörteile aus rostfreiem Stahl AISI 316 (Fahrwerk in AISI 304) oder in Silikon
- Rohre, Zubehör und Griffe im Autoklav sterilisierbar (121° C)
- Verfügbar in Staubklassen M und H
- Safe-Pack-Ausführung
- Drei unterschiedliche Zubehör-Kits: Standard, antistatisch oder sterilisierbar



Technische Daten	IVT1000 CR	IVT1000 CR -H-	IVT1000 CR -SAFEPACK-
Spannung/Frequenz (V/Hz)	220-240/50-60	220-240/50-60	220-240/50-60
Aufnahmeleistung (kW)	1,2	1,2	1,2
Luftförderung o. Schlauch (l/s)	38	35	35
Unterdruck (kPa)	19,8	20	20
Behältervolumen (l)	12,5	12,5	12,5
Staubklasse	M	H	H
Hauptfilter	GORETEX®	HEPA H13	HEPA H13
Hauptfilterfläche (cm²)	2100	2573 + 2573	2573 + 2573
Einlass Ø (mm)	32	32	32
Abmessungen L x B x H (cm)	30 x 30 x 63	30 x 30 x 73	30 x 30 x 70
Gewicht (kg)	7,8	9,2	8,2



Wechselstrom-Industriesauger für höchste Hygieneansprüche

Der autoklavierbare Reinraumsauger VHS110 CR ist ein Nass-/Trockensauger der speziell für Anwendungen in Reinräumen entwickelt wurde. Durch den hochwertigen Edelstahlbehälter lassen sich auch ätzende Flüssigkeiten, wie beispielsweise aggressive Reinigungsmittel, aufnehmen. Der Behälter an sich ist vollständig autoklavierbar. Der VHS110 CR ist GMP-konform, die Oberflächen sind glatt und frei von Kanten und Vertiefungen gestaltet. So wird verhindert, dass sich Staub oder Fertigungsreste ansammeln und ablegen können.

- GMP Design
- Edelstahlausführung in AISI304
- Downstream ULPA15-Filter
- Upstream HEPA14/ULPA15-Absolutfilter für feine Stäube
- 37 Liter abnehmbarer Edelstahlschmutzbehälter
- Mechanischer Schwimmer für Flüssigkeiten (optional)
- Optionale Edelstahlvarianten in AISI316L (Behälter und Filterkammer)
- Sehr kompakte Abmessungen
- Manometer zur Überwachung der Filterkammer



Technische Daten

	VHS 110 CR	VHS110 CR L
Spannung/ Frequenz (V/Hz)	230/50	230/50
Schutzklasse (IP)	65	65
Aufnahmeleistung (kW)	1	1
Luftförderung ohne Schlauch (l/min)	2700	2700
Unterdruck max.(kPa)	22	22
Geräuschpegel (dB(A))	73	73
Behältervolumen (l)	37	37 mit Schwimmer
Hauptfilter	Sternfilter M-Klasse	Sternfilter M-Klasse
Hauptfilterfläche (cm ²)	10.000	10.000
Upstream HEPA filter H14 area	11.000	11.000
Einlass Ø (mm)	50	50
Abmessungen L x B x H (cm)	56 x 57 x 124	56 x 57 x 124
Gewicht (kg)	42	42



Wechselstrom Sicherheitssauger für Anwendungen in explosionsgefährdeten Bereichen

Der VHS110 Z22 Wechselstromsauger ist ein innovativer Sicherheitssauger für allgemeine Reinigungsaufgaben in einer ATEX Zone 22. Dank des bürstenlosen Motors garantiert diese Maschine die höchsten Sicherheitsansprüche und dies bei sehr kompakten Abmessungen. Das innovative PullClean-System erlaubt eine effektive Reinigung des antistatisch ausgeführten Hauptfilterelement während des laufenden Betriebs. Die optional erhältlichen HEPA14 und ULPA15-Absolutfilter sind die erste Wahl, wenn sehr feine Stäube aufgenommen werden müssen. Ein Upgrade ist dank des modularen Aufbaus rasch möglich.

- Wechselstromausführung für ATEX Zone 22
- Hohe Saugleistung
- Upstream HEPA14/ULPA15-Absolutfilter für feine Stäube
- Absetzbarer Edelstahlbehälter mit einem Volumen von 37 Litern
- Edelstahlversionen optional verfügbar
- Kompakte Abmessungen
- Einfach in der Anwendung
- Einfach in der Wartung



Technische Daten	VHS110 Z22 EXA	VHS110 Z22 EXA AU FM	VHS110 Z22 EXA XXX
Spannung/ Frequenz (V/Hz)	230/50	230/50	230/50
Schutzklasse (IP)	65	65	65
Aufnahmeleistung (kW)	1,1	1,1	1,1
Luftförderung ohne Schlauch (l/min)	3600	3600	3600
Unterdruck max. (kPa)	22	22	22
Geräuschpegel (dB(A))	73	73	73
Behältervolumen (l)	37	37	37
Hauptfilter	Sternfilter L-Klasse	Sternfilter M- Klasse + HEPA14	Sternfilter L-Klasse
Hauptfilterfläche (cm ²)	10000	10000	10000
Einlass Ø (mm)	50	50	50
Abmessungen L x B x H (cm)	56 x 57 x 124	56 x 57 x 124	56 x 57 x 124
Gewicht (kg)	42	42	42



Wirtschaftlicher Drehstrom-Industriesauger

Praktisch, funktionell und zuverlässig. Der T30 S ist die ideale Maschine für die Reinigung in der Produktion, im Bauwesen, im Automobilbau und in allen weiteren Industriezweigen, die eine kostengünstige Sauglösung mit einem perfekten Preis-/Leistungsverhältnis benötigen. Seine Eigenschaften machen diesen Sauger zum Primus seiner Klasse: Wirtschaftlichkeit, Stabilität, Leistungsfähigkeit und Flexibilität. Er ist erhältlich in drei Versionen – mit 50 oder 100 Liter-Schmutzbehälter oder als Version mit Longopac® Endlosbeuteln.

- Ergonomisch mit niedrigem Schwerpunkt
- Kompaktes Design, gut zu manövrieren
- Leistungsstarker Drehstrom 3 kW-Seitenkanalverdichter für 24 Stunden-Dauerbetrieb
- 50 oder 100 Liter-Schmutzbehälter mit Absetzmechanik, alternativ Longopac®-Entsorgungssystem
- Standardmäßig mit Staubklasse L-Sternfilter und manuellem Filterrüttler ausgestattet (GU Version mit Staubklasse M-Filter)
- Alle Zubehörteile können im Fahrwerk aufbewahrt werden



Technische Daten

	T30 S L50	T30 S L100	T30 S LP FM
Spannung/Frequenz (V/Hz)	400/50	400/50	400/50
Aufnahmeleistung (kW)	3	3	3
Luftförderung o. Schlauch (l/s)	97	97	97
Unterdruck (kPa)	31	31	31
Behältervolumen (l)	50	100	Longopack®
Staubklasse Filterelement	L	L	M
Hauptfilterfläche (cm ²)	19500	19500	19500
Einlass Ø (mm)	70	70	70
Netzkabellänge (m)	9	9	9
Abmessungen L x B x H (cm)	98 x 60 x 125	98 x 60 x 153	98 x 60 x 153
Gewicht (kg)	100	103	100



Universelle Drehstrom-Industriesauger

Die Drehstrom-Industriesauger T22 bis T75 sind für anspruchsvolle Reinigungsaufgaben im gewerblichen und industriellen Umfeld ausgelegt. Diese Nass-/Trockensauger sind mit einem leistungsstarken Seitenkanalverdichter ausgestattet und eignen sich bestens für den Dauereinsatz. Einsetzbar sind sie in der Metall- und Chemieindustrie, dem Baugewerbe, der gummi-, kunststoff- und porzellanverarbeitenden Industrie, der Lebensmittelbranche, der Textilindustrie, im Verpackungsbereich sowie in Werkstätten aller Art.

- Robuster Nass-/Trocken-Industriesauger für den Dauereinsatz
- Große Filterfläche durch hochwertigen Sternfilter für beste Abscheideergebnisse
- Manueller Filterrüttler zur Filterreinigung und Manometer zur Filterüberwachung
- Ergonomisches Fahrwerk mit großen Rädern
- Leistungsstarke, laufruhige und wartungsfreie Drehstromantriebe mit 2,2 bis 7,5 kW
- Optionales Longopac®-Entleerungssystem
- Optional mit HEPA-H14-Filter erweiterbar
- Anschlussstecker mit integriertem Phasenwender



Technische Daten	T22 L50 T22 L100	T40 L50 T40 L100	T40 W L50 T40 W L100	T75 L100*
Spannung/Frequenz (V/Hz)	400/50	400/50	400/50	400/50
Aufnahmeleistung (kW)	2,2	4,3	4	7,5
Luftförderung o. Schlauch (l/s)	87	87	143	148
Unterdruck (kPa)	30	46	30	35
Behältervolumen (l)	50/ 100	50/ 100	50/ 100	100
Staubklasse Filterelement	L	L	L	L
Hauptfilterfläche (cm²)	19500	19500	19500	19500
Einlass Ø (mm)	70	70	70	70
Netzkabellänge (m)	9	9	9	9
Abmessungen L x B x H (cm)	113 x 60 x 124 113 x 60 x 153	113 x 60 x 124 113 x 60 x 153	113 x 60 x 124 113 x 60 x 153	113 x 60 x 164
Gewicht (kg)	111/ 114	132/ 135	136/ 139	136/ 139

*auch in LP, FM, AU oder ATEX erhältlich



Ein revolutionäres, druckluftfreies Abreinigungssystem

Der Industriesauger T40 W IC ist dank seiner hohen Leistungen der ideale Industriesauger wenn es darum geht, in rauen Umgebungen große Mengen an Staub aufzunehmen. Um Menschen und Material vor diesen Stäuben zu schützen, sind durchdachte Absauglösungen notwendig. Ausgerüstet mit der automatischen Filterabreinigungstechnik InfiniClean setzt der T40 W IC neue Maßstäbe. InfiniClean kommt ohne zusätzliche Energiequelle zur Abreinigung der fünf Filterpatronen aus.

- Robuster Industriesauger für den Dauereinsatz
- Leiser 4 kW-Drehstromantrieb
- 5 Filterpatronen, Staubklasse M
- Vollautomatische Patronenfilterabreinigung ohne zusätzliche Bedienelemente
- Optionales Longopac®-Entleerungssystem
- Anschlussstecker mit integriertem Phasenwender
- Ergonomische und robuste Fahrwerkskonstruktion



Technische Daten

	T40 W L100 IC	T40W L100 IC SC PBS
Spannung/Frequenz (V/Hz)	400/50	400/50
Aufnahmeleistung (kW)	4	4
IP Schutzklasse	44	44
Luftmenge (l/s)	144	144
Unterdruck (kPa)	19	19
Staubklasse Filterpatronen	M	M
Hauptfilterfläche (cm ²)	25000 (Polyester Filterpatrone mit PTFE Membran)	25000 (Polyester Filterpatrone mit PTFE Membran)
Behältervolumen (l)	100	100 mit Plastikbeutelssystem
Einlass Ø (mm)	70	70
Netzkabellänge (m)	9	9
Abmessungen L x B x H (cm)	113 x 60 x 153	113 x 60 x 153
Gewicht (kg)	160	160



Ultrakompakte Industriesauger mit Seitenkanalverdichter

Industriesauger müssen vor allem leistungsstark, sicher und kompakt sein. All diese Anforderungen erfüllen die Industriesauger der Reihe CTS. Die CTS-Serie verfügen über leistungsstarke 2 oder 4 kW Seitenkanalverdichtern. Die geringen Abmessungen dieser Maschinenreihe ermöglichen den Einsatz sowohl als Einzelplatzabsaugungen, wie auch als kompakte Absaugungen an Rohr- anlagen. Zudem können die kompakten Maschinen auch mit einer Bodenabsaugvorrichtung betrieben werden.

- Zugelassen für den Einsatz in den Staubklassen L, M und H sowie in der ATEX-Zone Z22
- Geeignet für Dauerbetrieb durch Seitenkanalverdichter (CTS)
- Große Filterfläche und effektive Filterleistung
- Niedriges Geräuschniveau
- Manometer zur Filterüberwachung serienmäßig
- Perfekte Stabilität während des Transports
- Leichte Entleerung des Behälters
- Solides Fahrwerk mit Bremsen
- Vollautomatisches Filterabreinigungssystem (CTS40 IC)



Technische Daten	CTS22 LC - CTS22 HC	CTS40 LC / CTS40 HC	CTS40 IC Z22 EXA PBS
Spannung/Frequenz (V/Hz)	400/50	400/50	400/50
Aufnahmeleistung (kW)	2,2	4	4
Luftförderung o. Schlauch (l/s)	88	117	117
Unterdruck (kPa)	21	23	23
Hauptfilterfläche (cm ²)	19500	19500	25000
Behältervolumen (l)	50	50	50
Staubklasse	L/M/H	L/M/H	L/M/H
Einlass Ø (mm)	70	70	70
Netzkabellänge (m)	9	9	9
Abmessungen L x B x H (cm)	105 x 60 x 125	105 x 60 x 125	105 x 60 x 135
Gewicht (kg)	100	114	119



Sicherheits-Industriesauger mit Drehstromantrieb

In vielen Bereichen der Industrie werden Materialien verwendet, bei deren Verarbeitung gesundheitsgefährdende Stäube entstehen. Im Rahmen des Arbeitsschutzes lassen sich Risiken durch den gezielten Einsatz von Sicherheits-Industriesaugern minimieren. Die Drehstrom-Industriesauger der T^{PLUS}-Serie sind für Reinigungsaufgaben im gewerblichen und industriellen Umfeld geeignet und zugelassen für die Staubklassen L, M, H sowie den ATEX-Zonen Z21, Z22, Z2. Diese Nass-/Trockensauger sind mit einem leistungsstarken Seitenkanalverdichter ausgestattet und eignen sich für den Dauereinsatz.

- Robuster Nass-/Trocken-Industriesauger für den Dauereinsatz
- Zugelassen für den Einsatz in den Staubklassen L, M, H sowie in ATEX-Bereichen
- Große Filterfläche durch hochwertigen Sternfilter für beste Abscheideergebnisse
- Ergonomisches Fahrwerk mit großen Rädern für einfaches und sicheres Manövrieren
- Leistungsstarke, laufruhige und wartungsfreie Drehstromantriebe mit 2,2 bis 7,5 kW
- Optionales Longopac®-Entleerungssystem
- Anschlussstecker mit integriertem Phasenwender



Technische Daten	T22 ^{PLUS} L50 T22 ^{PLUS} L100	T40 ^{PLUS} L50 T40 ^{PLUS} L100	T40 W ^{PLUS} L50 T40 W ^{PLUS} L100
Spannung/Frequenz (V/Hz)	400/50	400/50	400/50
Aufnahmeleistung (kW)	2,2	4,3	4
Luftförderung o. Schlauch (l/s)	87	87	143
Unterdruck (kPa)	21	36	19
Behältervolumen (l)	50/ 100	50/ 100	50/ 100
Staubklasse	L/M/H	L/M/H	L/M/H
Hauptfilterfläche (cm ²)	19500	19500	35000
Einlass Ø (mm)	70	70	70
Netzkabellänge (m)	9	9	9
Abmessungen L x B x H (cm)	113 x 60 x 124 113 x 60 x 153	113 x 60 x 124 113 x 60 x 153	113 x 60 x 124 113 x 60 x 153
Gewicht (kg)	111/ 114	132/ 135	136/ 139



Superstarke Drehstromsauger

Die Industriesauger-Serie 3707-3907 enthält eine Vielzahl von Drehstrom-Gerätevarianten für unterschiedlichste Anwendungen mit Seitenkanalverdichtern zwischen 5,5 und 13 kW. Die kleinsten Maschinen dieser Reihe eignen sich besonders für die Reinigung an Einzelplätzen und an kleinen Rohrssystemen. Die größeren Maschinen werden häufig an Rohrsysteme mit mehreren Saugstellen angeschlossen. Dafür sind Industriesauger mit erhöhtem Unterdruck oder erhöhter Luftfördermenge verfügbar.

- Robuste Stahlbauweise für extreme Anforderungen
- Hohe Leistungs- und Sicherheitsansprüche
- Standardausführung ist mit L-Filter ausgestattet
- In vielen verschiedenen Varianten erhältlich:
 - M-Klasse oder PTFE Filter
 - AU HEPA 14
 - AD ULPA
 - Teilweise oder vollkommen Edelstahl
 - ATEX Z22
 - Longopack
 - Patronenfilteranlage
 - als Zentrale Sauganlage



Technische Daten	3707	3707/10	3907	3907 W	3907/18
Spannung/Frequenz (V/Hz)	400/50	400/50	400/50	400/50	400/50
Aufnahmeleistung (kW)	5,5	7,5	11	11	13
Luftförderung o. Schlauch (l/s)	135	225	140	255	310
Unterdruck (kPa)	25	25	43	30	30
Behältervolumen (l)	175	175	175	175	175
Staubklasse	L/M/H	L/M/H	L/M/H	L/M/H	L/M/H
Hauptfilterfläche (cm ²)	45000	45000	45000	45000	45000
Einlass Ø (mm)	100	100	100	100	100
Netzkabellänge (m)	9	9	9	9	9
Abmessungen L x B x H (cm)	165 x 83 x 180	165 x 83 x 180	165 x 83 x 180	165 x 83 x 180	165 x 83 x 180
Gewicht (kg)	260	310	340	350	360



Hochleistungs-sauger für schwere Medien wie Sand, Strahlkies oder Schlacke

Die Drehstrom-Industriesauger 3997 sind mit ihren leistungsstarken 22 kW-Seitenkanalverdichtern und der robusten Stahlbauweise bestens geeignet für extreme Anforderungen in Gießereien oder in der Schwerindustrie. Für den Einsatz in explosionsgefährdeten Bereichen sind ATEX zugelassene Sicherheitsmodelle verfügbar. Die 3997 Industriesauger eignen sich bestens für die extremen Anwendungen in Zementwerken, der Stahlindustrie, dem Maschinenbau, in Kraftwerken und der Bau-/Sand-/Keramik- oder Futtermittelindustrie.

- Wartungsfreier Direktantrieb, sehr leistungsstark und geräuscharm
- Sehr große Filterflächen mit unterschiedlichen Abreinigungssystemen
- Absolutfilter optional erhältlich
- Edelstahlbehälter optional erhältlich
- In ATEX-Ausführung lieferbar
- Maschinentransport mittels Gabelstapler



Technische Daten	3997	3997 W	3997 C
Spannung/Frequenz (V/Hz)	400/50	400/50	400/50
Aufnahmeleistung (kW)	20	20	20
Luftförderung o. Schlauch (l/s)	300	600	300
Unterdruck (kPa)	44	25	44
Behältervolumen (l)	175	175	175
Staubklasse Filterelement	L	L	L
Hauptfilterfläche (cm ²)	62000	88000	62000
Einlass Ø (mm)	100	100	100
Netzkabellänge (m)	9	9	9
Abmessungen L x B x H (cm)	192 x 90 x 216	192 x 90 x 220	192 x 90 x 216
Gewicht (kg)	652	697	652



Wechselstrom-Flüssigkeitssauger mit durchdachtem Entleerungskonzept

Der kompakte Industriesauger VHO200 kann mit einem Spänekorb (optional erhältlich) ausgestattet werden. So können bereits in der Maschine Flüssigkeiten von Feststoffen getrennt werden. Der kippbare Motorkopf in Verbindung mit dem abnehmbaren Schmutzbehälter stellt eine schnelle und einfache Entsorgung der gesammelten Feststoffe sicher. Ein an der Behälterseite angebrachtes Füllstandsrohr zeigt den Flüssigkeitsstand im Behälter an. Sobald die maximale Kapazität erreicht ist, unterbricht der Schwimmer den Saugvorgang der Maschine.

- Optionaler Edelstahlspänekorb mit integriertem Schwimmer erhältlich
- Innovatives Entleerungskonzept
- Aufklappbarer Motorkopf für eine einfache Entnahme des Spänekorbs
- Füllstandsrohr zur Bestimmung des Behälterinhalts
- Zubehöraufnahme am Fahrgestell
- Laufruhiger und starker 2,4 kW Antrieb
- Umfangreiches Zubehör optional verfügbar



Technische Daten	VHO200*	VHO200 X (Behälter aus Edelstahl)**
Spannung/Frequenz (V/Hz)	230/50/60	230/50/60
Aufnahmeleistung (kW)	2,4	2,4
IP Schutzklasse (IP)	44	44
Luftförderung (l/s)	55	55
Unterdruck (mBar)	230	230
Geräuschpegel bei 1,5 (dB(A))	70	70
Luftförderung (ohne Saugschlauch) (l/min)	4500	4500
Luftförderung (mit Saugschlauch) (l/min)	3300	3300
Behältervolumen (mit Schwimmer) (l)	75	75
Behältervolumen (mit Spänekorb) (l)	51,5	51,5
Spänekorb Kapazität (l)	22	22
Luftumkehrventil	Ja	Ja
Einlass Ø (mm)	50	50
Abmessungen L x B x H (cm)	58 x 88 x 123	58 x 88 x 123
Gewicht (kg)	60	60

* auch als ALL-IN-ONE Gerät (für Metallindustrie) mit anwendungsspezifischem Zubehör erhältlich (siehe Seite 201)

** auch als ALL-IN-ONE Gerät (für Getränkeindustrie) mit anwendungsspezifischem Zubehör erhältlich (siehe Seite 201)



Mobile Öl-/Kühlschmierstoff-Industriesauger

Die Modelle der ECO-OIL-Serie eignen sich zum Absaugen von Öl, Emulsionen, Kühlmitteln und weiteren Schmierstoffen sowie darin enthaltenen Spänen. Beim Einsaugen werden die Flüssigkeiten von den Spänen getrennt und können ressourcenschonend wiederverwendet werden. Der Flüssigkeitsbehälter hat ein Volumen von 180 Litern. So lassen sich beispielsweise während des Bearbeitungsprozesses an Werkzeugmaschinen entstehende Späne samt Kühlmittel absaugen.

- Leistungsfähige Antriebe und separate Pumpe, ergonomische Handhabung
- Ölfeste Rollen mit Feststellbremsen und ölbeständige Dichtungen
- Effiziente Reinigung von Werkzeugmaschinen und Ölwannen
- Wiederverwendung von Kühlschmierstoffen und verbessertes Recycling von Metallspänen



Technische Daten	ECO-OIL13	ECO-OIL22
Spannung/Frequenz (V/Hz)	230/50	400/50
Aufnahmeleistung (kW)	1,3	2,2
Luftförderung o. Schlauch (l/s)	46	85
Unterdruck (kPa)	32	33
Behältervolumen/Flüssigkeit (l)	180	180
Behältervolumen/Späne (l)	30	30
Netzkabellänge (m)	9	9
Entleerpumpe	Ja	Ja
Einlass Ø (mm)	50	50
Abmessungen L x B x H (cm)	105 x 67 x 150	105 x 67 x 150
Gewicht (kg)	120	135



Druckluftbetriebene Industriesauger

Die neuen VHC110 und VHC120 entsprechen dem aktuellen Stand der Technik - minimaler Verbrauch an Druckluft bei maximaler Saugleistung. Durch das innovative Antriebssystem lassen sich Einsparungen von bis zu 60% Druckluft im Vergleich zu herkömmlichen Venturi-Systemen erzielen. Die Modelle sind bestens für den schweren, industriellen Einsatz geeignet. Die ATEX-Varianten verfügen über einen M-Klasse Polyester-Filter und dem leistungsfähigen Pull-Clean Abreinigungssystem.

- Äußerst niedriger Verbrauch
- ATEX-Varianten optional (für Gas-Zonen 1-2 und Stäube Zone 21-22)
- Manueller Filterrüttler oder PullClean
- Edelstahlversionen verfügbar



Technische Daten	VHC110*	VHC110 Z1 EXA*	VHC120*	VHC120 Z1 EXA*
Luftaufnahme (l/min.)	630	630	1260	1260
Erforderlicher Druck (bar)	4/7	4/7	4/7	4/7
Max. Saugleistung (Kpa)	32,5	32,5	32,5	32,5
Max. Luftförderung (l/sec.) (bei 6 bar)	33	33	56	56
Hauptfilterfläche (cm²)	16.000	10.000	16.000	16.000
HEPA H14 Upstream Filter	16.000	16.000	16.000	16.000
Schalldruckpegel in 1,5 m (dB(A))	71	71	72	72
Behältergröße (l)	37	37	37	37
Filterelement	L-Polyester	M-Polyester	L-Polyester	M-Polyester
Einlass Ø (mm)	50	50	50	50
Abmessungen L x B x H (cm)	57 x 56 x 101	57 x 56 x 101	57 x 56 x 101	57 x 56 x 101
Gewicht (kg)	37	37	37	37

* alle Modelle kostensparend durch geringsten Druckluftverbrauch



Hochleistungs-Druckluftsauger

Der VHC200 ist ein einfach zu bedienender Druckluftsauger für industrielle Anwendungen. Er kann dort eingesetzt werden, wo keine Elektrizität vorhanden ist oder eingesetzt werden darf. Die Druckluftsauger VHC können Feststoffe und Flüssigkeiten aufnehmen. Sie sind mit kraftvollen Venturi-Systemen ausgestattet und in verschiedenen Versionen verfügbar. Die Geräte sind als Edelstahlgeräte und mit ATEX-Zulassung (für Zonen Gas 1-2 und Staub Zone 21-22) verfügbar. Der VHC200 100 L ist mit und ohne ATEX-Zulassung erhältlich.

- Zwei Versionen: 50 und 100 Liter-Behälter
- Manueller Filterrüttler als Standard
- Geeignet für Dauereinsatz
- Ausführung in Edelstahl-Version
- Vorgesalteter HEPA-Filter verfügbar
- ATEX-Version verfügbar (für Gas-Zonen 1-2 und Stäube Zone 21-22)



Technische Daten	VHC200	VHC200 L100 Z1 EXA	VHC200 L100 Z1 EXA XXX L GV CC
Luftaufnahme (l/min.)	2.650	2.650	2.650
Erforderlicher Druck (bar)	6/9	6/9	6/9
Max. Saugleistung (mbar)	380	380	380
Max. Luftförderung (m³/h)	336	336	336
Hauptfilterfläche (cm²)	19.500	19.500	19.500
Schalldruckpegel in 1,5 m (dB(A))	70	70	70
Behältergröße (l)	50/100	50/100	50/100
Einlass Ø (mm)	70	70	70
Abmessungen L x B x H (cm)	80 x 60 x 158	80 x 60 x 158	80 x 60 x 158
Gewicht (kg)	67/70	67/70	67/70

Für OEM, Pharma-, Lebensmittel- und die Verpackungsindustrie

Hygiene, Qualität, Sicherheit und Zuverlässigkeit sind die Hauptattribute der White Line. Insbesondere finden diese Spezialsauger der „weißen Serie“ in der Pharma-, der chemischen- und der Nahrungsmittelindustrie Verwendung, wenn es um das Absaugen und Wiederverwenden von Pulvern geht. Weiterhin sind sie ideal für Absaug- und Reinigungsaufgaben in der Laser-Technik. Die White Line-Industriesauger-Serie wird bevorzugt von führenden Maschinenbauerherstellern für Reinigungs- und Absaugaufgaben in ihren Produktions- und Bearbeitungsmaschinen eingesetzt.

Dabei entsprechen die Industriesauger beispielsweise den besonderen Anforderungen der Lebensmittel- und Textilindustrie im Bereich Verarbeitung/Verpackung sowie in den Branchen Chemie, Pharmazie, Kosmetik, Metallbau, Holz- und Kunststoffbearbeitung. Die breite Auswahl an Standard-Industriesaugern und Zubehör erlaubt die kundenspezifische Anpassung an nahezu jede industrielle Anforderung zur Aufnahme von Schlämmen, Stäuben, Produktionsabfällen, Schmiermitteln, Spänen und Flüssigkeiten im Produktionsprozess. Die Produktpalette reicht von Einbau- und Beistellsaugern bis hin zu Maschinen, die das Sauggut automatisch komprimieren können.





Einbausauger in horizontaler Bauweise

Diese Einbaugeräte mit einem Leistungsspektrum von 0,45 bis 0,85 kW sind speziell für den Einsatz in beengten Bereichen konstruiert – daher auch ideal für einen Einsatz in Fertigungsmaschinen. Egal ob in der Lebensmittel-, Pharma-, Chemie-, Verpackungsindustrie oder für eine OEM-Verwendung, aufgrund der sehr kompakten Abmessungen sind diese Maschinen für jede dieser Anwendungen geeignet. Die optionalen HEPA H14 Filter (upstream oder downstream) wie auch Versionen für ATEX Zone 22 (beim VHW210) erweitern die Einsatzbereiche auch auf gefährliche Stäube bzw. für explosionsgefährdete Bereiche.

- GMP-Konformität für Anwendungen in den Bereichen Pharmazie, Lebensmittel und in der chemischen Industrie
- Geräuscharmer Direktantrieb (Seitenkanalverdichter für Dauerbetrieb)
- Absolutfilter für sehr feine Stäube erhältlich
- Sehr platzsparend, ideal für den Einsatz in Produktions- oder Fertigungsmaschinen



Technische Daten	VHW200	VHW210
Spannung/Frequenz (V/Hz)	400/50	400/50
Aufnahmeleistung (kW)	0,45	0,85
Luftförderung (l/s)	20	32
Unterdruck (kPa)	14,8	21
Behältervolumen (l)	1	6,5
Hauptfilterfläche (cm ²)	1330	1840
Einlass Ø (mm)	40	40
Abmessungen L x W x H (cm)	53 x 27 x 41,5	64 x 33 x 47,5
Gewicht (kg)	17	23



Kompakte Industriesauger in vertikaler Bauweise

Die Beistellsauger der Baureihen VHW201 und VHW211 sind mit einem wartungsfreien Antrieb von 0,4 kW bzw. 0,89 kW erhältlich. Diese Maschinen sind bestens für automatisierte Anwendungen neben Prozessmaschinen geeignet. Der modulare Aufbau macht ein einfaches Upgrade der Maschine möglich. Neben den optionalen HEPA oder ULPA Filtern sind Versionen für explosionsgefährliche Bereiche nach ATEX Zone 22 ebenfalls verfügbar. Der vertikale Aufbau der Maschinen gewährleistet eine kleine Stellfläche.

- GMP-Konformität für Anwendungen in den Bereichen Pharmazie, Lebensmittel und in der chemischen Industrie
- Geräuscharmer Direktantrieb (Seitenkanalverdichter für Dauerbetrieb)
- Einfacher und sicherer Verschluss von Behälter und Filterkammer
- Absolutfilter für sehr feine Stäube erhältlich
- Geeignet für den Einsatz in explosionsgefährdeten Bereichen



Technische Daten	VHW201	VHW211
Spannung/Frequenz (V/Hz)	400/50	400/50
Aufnahmeleistung (kW)	0,45	0,85
Luftförderung (l/s)	20	32
Unterdruck (kPa)	14,8	21
Behältervolumen (l)	6,5	6,5
Hauptfilterfläche (cm ²)	1840	1840
Hauptfiltertyp	L Klasse Polyester	L Klasse Polyester
Einlass Ø (mm)	40	40
Abmessungen L x W x H (cm)	42 x 43 x 82	42 x 43 x 82
Gewicht (kg)	25	31



White Line Industriesauger mit hervorragender On-Board-Technologie

Der VHW310 ist die perfekte Lösung sowohl für die Pharma-, Lebensmittel-, Chemie- und Verpackungsindustrie als auch im OEM-Sektor und überall dort, wo nur ein begrenzter Platz zur Verfügung steht. Er eignet sich ideal für die Extraktion und Rückgewinnung von kleinen Mengen an Staub oder kleinen Verpackungsresten. Die Maschinen sind ausgerüstet mit einem Hochleistungs-Gewebefilter. Der VHW311 ist der optimale Industriesauger – ausgestattet mit einer Schutzhaube ist er einfach zu reinigen und zu desinfizieren.

- Extra kleine und kompakte Stellfläche
- Komplett verkleidet für optimale GMP-Konformität (VHW311)
- Fahrwerk und Manometer (optional erhältlich)
- Ausgelegt für Dauerbetrieb (24/7)
- Explosionsgeschützte Ausführungen (ATEX-Versionen)
- Edelstahlausführung verfügbar
- Version mit Absolut-Filter verfügbar
- Standardmäßig mit manuellem Filterrüttler
- Behälter ist einfach zu entfernen und zu leeren
- Einfaches Aufrüsten mit Optionen und Zubehör



Technische Daten	VHW310	VHW311
Spannung/Frequenz (V/Hz)	400/50	400/50
Schutzklasse (IP)	55	55
Aufnahmeleistung (kW)	1,5	1,5
Luftförderung o. Schlauch (l/s)	58	58
Unterdruck (kPa)	24	24
Geräuschpegel 1,5 m (dB(A) ISO 3744)	61	60
Behältervolumen (l)	5	5
Hauptfiltertyp	Klasse L, Polyester Filter	Klasse L, Polyester Filter
Hauptfilterfläche (cm ²)	4250	4250
Einlass Ø (mm)	50	50
Abmessungen L x W x H (cm)	71 x 42 x 90,5	71 x 42 x 90,5
Gewicht (kg)	49	61



Eine multifunktionale Innovation

Sowohl der VHW320 und der VHW321 sind in Übereinstimmung mit GMP-Anforderungen für Lebensmittel-, Pharma-, Chemie-, Verpackungs- und OEM-Anwendungen konzipiert. Durch die einfache Bedienung und die hohe Leistung sind diese Sauger geeignet für jede Art von Anwendung in diesen Bereichen. Das innovative Filterabreinigungssystem PullClean ermöglicht eine effektive Reinigung der Klasse-M Patronenfilter und das während des laufenden Betriebs. Dies ist ideal für automatisierte Anwendungen.

- 1,5 kW Motor, geeignet für Dauerbetrieb (24/7)
- Niedriger Geräuschpegel
- Versionen mit Absolut-Filter verfügbar
- Vakuummeter (Überwachung Arbeitsleistung)
- 25 Liter Edelstahlbehälter
- Versionen für gefährliche und giftige Stäube
- Explosionsgeschützte Ausführungen (ATEX-Versionen)
- GMP-Konformität für Pharma-, Lebensmittel- und chemische Anwendungen



Technische Daten	VHW320	VHW321
Spannung/Frequenz (V/Hz)	400/50	400/50
Schutzklasse (IP)	55	55
Aufnahmeleistung (kW)	1,5	1,5
Luftförderung o. Schlauch (l/s)	53	53
Unterdruck (kPa)	17	17
Geräuschpegel 1,5 m (dB(A) ISO 3744)	60	60
Behältervolumen (l)	25	25
Hauptfiltertyp	Klasse M, Patronenfilteranlage	Klasse M, Patronenfilteranlage
Hauptfilterfläche (cm ²)	10000	10000
Einlass Ø (mm)	50	50
Abmessungen L x W x H (cm)	76,5 x 42 x 117	75 x 42 x 117
Gewicht (kg)	73	78



White Line Industriesauger für höchste Ansprüche an Hygiene und Leistungsfähigkeit

Die VHW420/ VHW421 Industriesauger erfüllen die höchsten Ansprüche in Bezug auf Sicherheit, Sauberkeit und Hygiene. Ausgestattet mit einem 2,2 kW Motor, einem Design frei von Kanten und Spalten, in denen sich keinerlei Schmutzpartikel sammeln können, setzt der Industriesauger mit seiner leicht zu reinigenden Oberfläche neue Maßstäbe. Durch das innovative Filterabreinigungssystem PullClean werden die M-klassifizierten Filterpatronen effektiv abgereinigt. Für diese Art der Reinigung ist kein Abschalten der Maschine notwendig.

- Versionen für gefährliche und giftige Stäube (Klasse L, M und H)
- Bag-In-Bag-Out System für einen gefahrlosen Wechsel des Absolut-Filters
- Vakuummeter zur Überwachung der Arbeitsleistung
- Abnehmbarer Edelstahlbehälter
- Explosionsgeschützte Ausführungen (ATEX-Versionen)
- GMP-Konformität für Pharma-, Lebensmittel- und chemische Anwendungen



Technische Daten	VHW420	VHW421
Spannung/Frequenz (V/Hz)	400/50	400/50
Schutzklasse (IP)	55	55
Aufnahmeleistung (kW)	2,2	2,2
Luftförderung o. Schlauch (l/s)	80	80
Unterdruck (kPa)	30	19
Geräuschpegel 1,5 m (dB(A) ISO 3744)	63	65
Behältervolumen (l)	48	48
Hauptfiltertyp	Klasse M Patronenfilteranlage	Klasse M Patronenfilteranlage
Hauptfilterfläche (cm ²)	20000	20000
Einlass Ø (mm)	70	70
Abmessungen L x W x H (cm)	90 x 50 x 139	90 x 50 x 139
Gewicht (kg)	100	113



Höchste Leistungsfähigkeit für eine hygienische Produktion

Die VHW440/ VHW441 sind die leistungsfähigsten White Line-Industriesauger ihrer Serie. Speziell ausgelegt für die anspruchsvollsten Anwendungsbereiche in der Lebensmittel- und Pharmaindustrie sowie für die unterschiedlichsten OEM-Lösungen. Konzipiert wurden diese Industriesauger in Übereinstimmung mit den GMP-Richtlinien. Durch das innovative Design und die kompakten Abmessungen sind die Maschinen ideal für den Einsatz in Fertigungen geeignet. Zugelassen für die Staubklassen L, M und H sowie für explosionsgefährdete Bereiche (ATEX).

- Höchste Leistungsfähigkeit dank 4,0 kW Motor
- Sehr hohe Laufruhe
- Vakuummeter (Überwachung Arbeitsleistung)
- Optionaler Absolut-Filter für sehr feine Stäube
- Modelle in Edelstahlausführung
- Explosionsgeschützte Ausführungen (ATEX-Versionen)



Technische Daten	VHW440	VHW441
Spannung/Frequenz (V/Hz)	400/50	400/50
Schutzklasse (IP)	55	55
Aufnahmeleistung (kW)	4,0	4,0
Luftförderung o. Schlauch (l/s)	95	95
Unterdruck (kPa)	30	30
Geräuschpegel 1,5 m (dB(A) ISO 3744)	67	67
Behältervolumen (l)	48	48
Hauptfiltertyp	Klasse M Patronenfilteranlage	Klasse M Patronenfilteranlage
Hauptfilterfläche (cm ²)	20000	20000
Einlass Ø (mm)	70	70
Abmessungen L x W x H (cm)	90 x 50 x 139	90 x 50 x 139
Gewicht (kg)	113	113



Innovativste Filterabreinigungstechnologie

InfiniClean ist aktuell eine der innovativsten, vollautomatischen Filterabreinigungstechnologien. InfiniClean kommt ohne zusätzliche, externe Energiequellen zur Abreinigung der Staubklasse M Filterpatronen aus. Das System nutzt hierbei den Differenzdruck zwischen der Abluft am Schalldämpfer und der angesaugten Luft. In einer vordefinierten Sequenz wird durch die Steuerung jede einzelne Filterpatrone effektiv abgereinigt. Dadurch wird eine kontinuierliche, automatische Reinigung bei konstanter Leistung und hoher Produktivität gewährleistet.

- Vollautomatisches Filterabreinigungssystem ohne zusätzliche Bedienelemente
- VHW Industriesauger erhältlich mit bis zu 4 kW Aufnahmeleistung
- Große Filteroberfläche für eine hohe Filtration
- GMP-Konformität für Pharma-, Lebensmittel- und chemische Anwendungen
- Erhältlich auch für Anwendungen in Z22



Technische Daten	VHW320 IC	VHW320 IC Z22 EXA	VHW320 IC Z22 EXA AU	VHW420 IC	VHW440 IC	VHW440 IC Z22 EXA	VHW440 IC Z22 EXA AU
Spannung/Frequenz (V/Hz)	400/50	400/50	400/50	400/50	400/50	400/50	400/50
Schutzklasse (IP)	55	55	55	55	55	55	55
Aufnahmeleistung (kW)	1,5	1,5	1,5	2,2	4,0	4,0	4,0
Luftförderung o. Schlauch (l/s)	53	53	53	85	95	95	95
Unterdruck (kPa)	18,5	18,5	18,5	19	19	19	19
Geräuschpegel 1,5 m (dB(A) ISO 3744)	60	60	60	65	67	67	67
Behältervolumen (l)	25	25	25	48	48	48	48
Hauptfiltertyp	Klasse M Patronenfilteranlage	Klasse M Patronenfilteranlage	Klasse M Patronenfilteranlage	Klasse M Patronenfilteranlage	Klasse M Patronenfilteranlage	Klasse M Patronenfilteranlage	Klasse M Patronenfilteranlage
Hauptfilterfläche (cm²)	15000	15000	15000	25000	25000	25000	25000
Einlass Ø (mm)	50	50	50	70	70	70	70
Abmessungen L x W x H (cm)	80 x 44 x 137	80 x 44 x 137	80 x 44 x 137	97 x 54 x 156	97 x 54 x 156	97 x 54 x 156	97 x 54 x 156
Gewicht (kg)	94	92	94	130	143	141	143



Industriesauger für komprimierbares Material

Die Industriesauger der R-Serie sind konstruiert, um Verschnittreste, Schneidestaub und Fertigungsabfälle aller Arten (Kunststoff, Papierfragmente oder Gewebeanschnitte) abzusaugen und dabei zu komprimieren, um sie dem Wertstoffkreislauf wieder zuführen zu können. Leistung, Konstruktionseigenschaften und Maße der R-Serie Industriesauger sind ideal, um sie innerhalb von Produktionslinien in der Verpackungs-, Papier- oder Textilindustrie neben Verpackungs- und/oder Schneidemaschinen zu platzieren.

- Verringerung von Ausfallzeiten durch kontinuierliche Reinigung
- Komprimierung und leichte Entnahme des Saugguts
- Entstaubung der Arbeitsumgebungen, Rückführung von Verschnittmaterial
- Flexibel durch unterschiedliche Leistungsklassen und Behältergrößen
- Wartungsfrei, einfache Kontrolle, unbeaufsichtigter Betrieb möglich



Technische Daten

	R104	R154	R155	R305	3507 WR
Spannung/Frequenz (V/Hz)	230-400/50	230-400/50	230-400/50	230-400/50	230-400/50
Aufnahmeleistung (kW)	0,9	1,1	1,1	2,2	4,0
Luftförderung (l/s)	43	55	55	85	136
Unterdruck (kPa)	22	23	23	32	32
Behältervolumen (l)	114	114	150	150	215
Hauptfilterfläche (cm ²)	-	11500	11500	14350	18000
Einlass Ø (mm)	50	50	50	50	70
Abmessungen L x B x H (cm)	56 x 120 x 1200	56 x 120 x 1200	66 x 125 x 1250	66 x 125 x 1250	120 x 70 x 1400
Gewicht (kg)	38	40	61	61	155

Containment Systeme - höchste Sicherheit bei der Absaugung von aktiven Inhaltsstoffen

Das Absaugen hochwirksamer Verbindungen und gefährlicher Stoffe, wie sie häufig in der Pharmaindustrie vorkommen, erfordert spezielle Vorrichtungen, um eine Exposition des Sauggutes und somit einen Kontakt mit dem Bediener und der Umwelt zu vermeiden. Für diese Absauganforderung hat Nilfisk eine High-Containment-Filtereinheit (bis OEB5) entwickelt, die sowohl als Standardausführung verfügbar ist, als auch in Form einer maßgeschneiderten Lösung für spezielle Kundenanforderungen. Die Containment Gerätereihe setzt sich aus 2 Baureihen zusammen: die DCU und die YC Reihe. Die DCU Serien sind mit einem HEPA-Absolut-Filter ausgerüstet und halten so die feinsten Staubpartikel zurück. Die Gerätereihe CY beziehen sich auf ein filterloses Vorabscheider System mit einem Zyklon, welches mit den Einheiten DCU220 - beziehungsweise DCU220WP ergänzt wird. Die Filtereinheiten müssen mit einer entsprechenden Saugereinheit gekoppelt werden.

Höchste Sicherheit

- Containment-Klasse bis OEB5
- HEPA14 Absolut-Filtration
- Sicheres Auswechseln der Filter und Entsorgung des aufgenommenen Materials
- Wash-In-Place, zur Deaktivierung des in der Einheit enthaltenen Gefahrstoffes
- Validierung der Einheit vor der Installation
- Für brennbare Stäube geeignet

GMP-Konformität

- Leicht zu reinigende und zu desinfizierende Maschine. Validierung der Wasch- und Reinigungsverfahren vor der Installation.
- Vollständige Trennung der Filtereinheit von der Vakuumleitung nach Abschluss des Vorgangs, um Kreuzkontamination zu vermeiden.

Produktivität

- 24/7-Maschinenbetrieb
- Großes Schmutzbehältervolumen
- Vorrichtung zur Feststellung des Filterzustands und der Maschinenleistung

Sichere Handhabung

- Einfaches und sicheres Wechseln der Filter und der Verschleißteile
- Fehlerrisiko auf ein Minimum reduziert



Auswahl der richtigen Systeme

	DCU114	DCU115	DCU112	DCU113	DCU220	DCU220WIP
Mobil	•	•	•	•		
Fix					•	•
Wash-In-Place, complete unit						•
Luftmengen bis 650 m3/h	•		•			
Luftmengen bis 1080 m3/h		•		•	•	•
Einfache HEPA Filtration, mit BagIn BagOut System	•	•	•	•		
Doppeltes HEPA Filtration, mit BagIn BagOut System					•	•
Integrierte Zyklon Vorfilter Einheit			•	•		
Separate Zyklon Vorfilter Einheit, Reihen (CY Series)					•	•
Integrierte Stern Vorfilter Einheit (Ohn BagIn BagOut System)	•	•				
Wash-In-Place, Nur für Zyklon Vorfiltereinheit (optional)			•	•		
Verwendete Stahlqualität - AISI 304	•	•	•	•	•	
Verwendete Stahlqualität - AISI 316L						•
Materialaustrag in kontaminationsfreiem Staubsack	•	•	•	•	•	•
Sicheres Handling			•	•	•	•

	CY202	CY203
Fix montierte Einheit	•	•
Luftmengen bis 650 m3/h	•	
Luftmengen bis 1080 m3/h		•
Wash-In-Place (Optional)	•	•
Verwendete Materialien - AISI 316L	•	•
Materialaustrag in kontaminationsfreiem Staubsack	•	•

Produktförderanlagen für Pulver und trockene Granulate

Pneumatische Produktförderanlagen sind optimal geeignet für den Transport von Materialien aus einem Vorratsbehälter in eine weiterverarbeitende Produktionsmaschine. So können beispielsweise Pulvermischungen unterschiedlicher Korngrößen und Beschaffenheit aus Säcken, Big-Bags oder einem Tank in Produktions- oder Mischmaschinen befördert werden. Dieser Prozess findet nach Zeit- und Mengeneinstellungen statt und erfolgt unter einwandfreien hygienischen Bedingungen sowie unter Schonung von Umwelt und Gesundheit.



Eine Beschickung mit pneumatischen Förderanlagen bietet im Vergleich zu den traditionellen mechanischen Transportsystemen erhebliche Vorteile. Im Vordergrund stehen dabei die einfache Installation, Einsatzvielseitigkeit, Hygiene und Sicherheit. Die pneumatische Förderung garantiert eine enorme Zeitersparnis durch automatisches und gleichmäßiges Befüllen der weiterverarbeitenden Maschinen sowie des staubfreien und hygienischen Transports der Rohmaterialien. Eingesetzt werden diese Anlagen zum Beispiel in der Chemie- und Pharmaindustrie, in der Keramikproduktion und im Lebensmittelbereich. Das zuverlässige Handling von Rohstoffen in hochautomatisierten Prozessen vermeidet Rohstoffverwechslungen, Fehlchargen, Materialverluste oder Produktionsschwankungen.

Die Haupteinsatzgebiete sind:

- Pulvergemische entmischungsfrei fördern (bis max. 600kg/h)
- Körniges Material bruchfrei bewegen z.B. Nüsse, Kaffeebohnen, Bonbons, etc.
- Pulverförmige Filtrationsmittel bewegen, z.B. in der Getränkeindustrie, Kieselgur, Perlite.

Das breite Produktsortiment der Nilfisk Produktförderer umfasst unterschiedliche Varianten mit Antrieben von 0,37 kW bis hin zu 22 kW Leistung. Diese nutzen Luft als Transportmedium. Durch den erzeugten Unterdruck in Verbindung mit vollautomatischen Dosier- und Wiegezyklen können Verarbeitungs-

oder Verpackungsmaschinen sowie Mischer mit Rohmaterialien je nach Material und Schüttgutmassenstrom bis zu 2.500 kg/h beschickt werden. Je nach Anforderung kommen Wechsel- oder Drehstrommotoren zum Einsatz. Die Auslegung der Filter-/ Vorabscheiderereinheit wird bestimmt von der Förderleistung des Vakuumerzeugers sowie den Materialeigenschaften. Die Basis-Vorabscheider sind grundsätzlich in poliertem Edelstahl ausgeführt.

Die wichtigsten Vorteile:

- Kundenspezifische Anlagen mit hohem Automatisierungsgrad
- Schnelle und einfache Installation, kompakte Abmaße
- Lebensmittelkonforme Konstruktionen, erhältlich in Edelstahl AISI 316L und 304
- Reduzierung von Ausfallzeiten, mehr Effizienz und Qualität der Produktion
- Nilfisk: eines der weltweit führenden Unternehmen für Industriesauger mit eigenem Servicenetz
- Optionaler Wartungsvertrag und/oder regelmäßige UVV Prüfungen gewährleisten darüber hinaus auch die Betriebssicherheit der Anlage lange nach der Installation.

Mit unserem großen Programm an verschiedenen Fördergeräten und unserer langjährigen Erfahrung in den unterschiedlichsten Branchen sind wir Ihr erster Ansprechpartner.



Pneumatische Produktförderer

Die pneumatischen Förderanlagen transportieren pulverförmige oder körnige Materialien innerhalb von Verarbeitungs- oder Produktionsmaschinen. Die Förderung erfolgt nach dem gewünschten Ablauf, der Menge, der Entfernung und der Höhe. Funktionsprinzip: Ein Ansaugsystem erzeugt einen Unterdruck im Trichter, so dass das Material angesaugt werden kann. Anschließend wird das Material am Bestimmungsort, d.h. in einem Mischer, einer Verpackungsmaschine oder einem Behälter gesammelt. Die Vorteile der pneumatischen Förderung im Vergleich zur mechanischen Förderung sind zahlreich:

- Das Fehlen beweglicher mechanischer Teile, mit Ausnahme des Auslassventils, bewahrt die Unversehrtheit des Materials;
- Der Kontakt mit äußeren Einflüssen ist minimal, wodurch ein optimales Hygieneniveau gewährleistet wird;
- Perfekte Integration in die Fertigungsprozesse, wodurch deren Effizienz erhöht wird; Höhere Sicherheit, Effizienz und Automatisierung

Dank der hohen Effizienz des Filtersystems minimieren die pneumatischen Förderer von Nilfisk den Ausstoß von Staub in die Umwelt.



Technische Daten	3VT / 25	9505	A128	A136	PCT421FG	PCT320FG
Spannung/Frequenz (V/Hz)	400	220/400	220	220	400	400
IP Schutzklasse	54	55	40	40	55	55
Aufnahmeleistung (W)	0,75	0,36	1	1	2,2	1,5
Luftförderung (l/s)	417	1300	2700	2700	3960	3180
Unterdruck (kPa)	74	-	21	21	19	18,5
Geräuschpegel (dB(A))	61	62	74	74	65	60
Behälterkapazität (l)	11	198	8	16	7	7
Erforderlicher Druck (bar)	4/6	-	4/6	4/6	-	-
Luftmenge (l/s)	0,2	-	0,56	0,56	-	-
Hauptfilterfläche (cm ²)	1200	11000	7500	14100	20000	19500
Einlass Ø (mm)	30	60	40	50	50	70
Behälter Länge x Breite x Höhe (cm)	27,5 x 27,5 x 54,2	-	44 x 30 x 73	55 x 40 x 87	49,1 x 36,5 x 59,3	49,1 x 36,5 x 59,3
Behälter Gewicht (kg)	-	-	14	18	7	7
Fahrwerk mit Motor Länge x Breite x Höhe (cm)	76x46x87	120 x 61 x 120	-	-	90 x 46 x 145	90 x 50 x 139
Fahrwerk Gewicht (kg)	78	104	-	-	55	73
Material	AISI 304/316L	AISI 316L	AISI 304	AISI 304	AISI 304/316L	AISI 304/316L
Förderleistung	500	700*	300	350	500	250

*Kapseln pro Sekunde

ZENTRALE ABSAUGSYSTEME

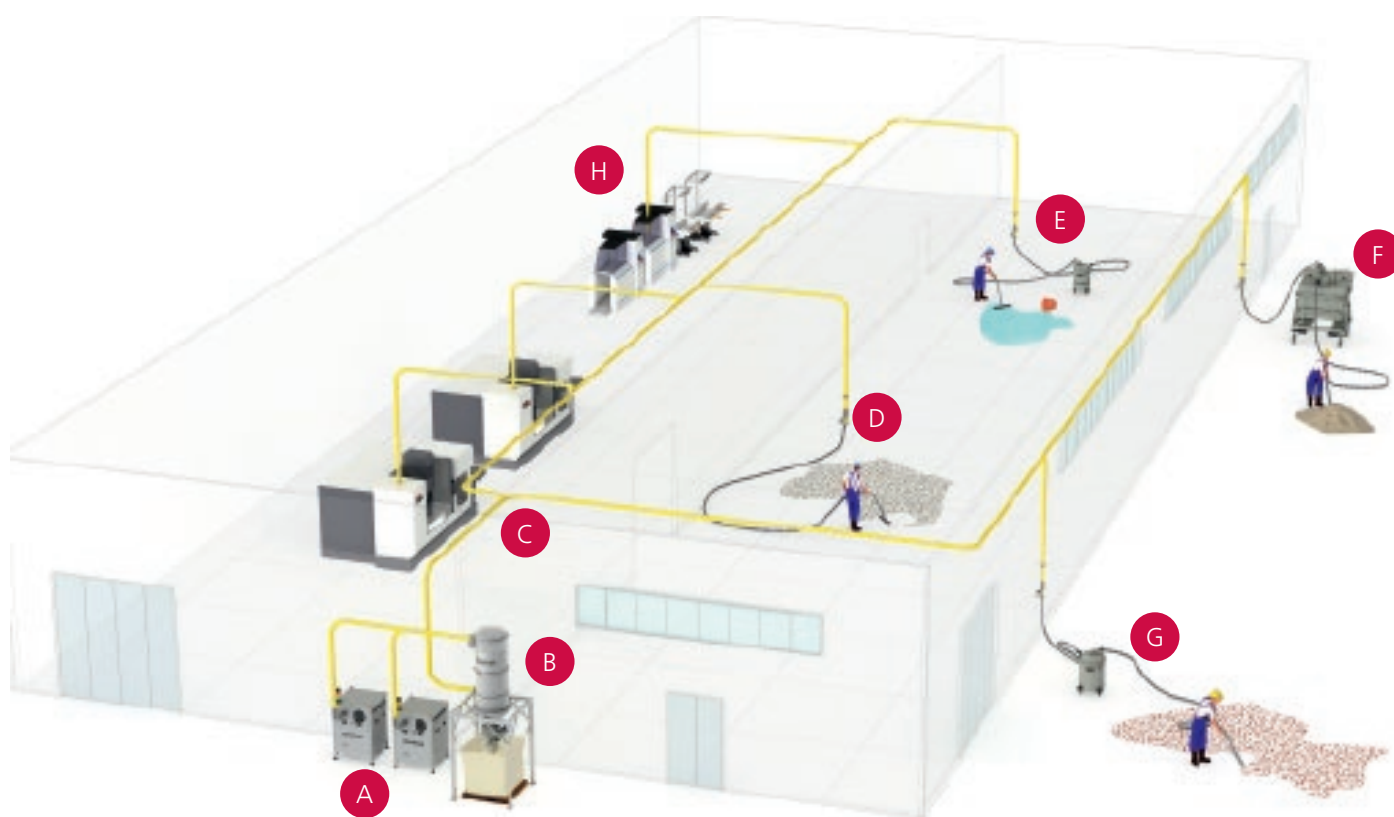


Zentrale Absaugsysteme sind das perfekte Tool zur effizienten Reinigung großer Bereiche mit viel Bodenfläche, in denen große Mengen an zu beseitigendem Staub anfällt. Zentrale Absaugsysteme können auch an Prozesanlagen angeschlossen werden, um eine Absaugung überall dort zu gewährleisten, wo dies benötigt wird.

Vielfältige Vorteile:

- Gleichzeitiges Aufsaugen von Materialien über mehrere Ansaugöffnungen
- Kontinuierliche Absaugung großer Mengen, was somit unmittelbar Ressourcen spart
- Das gesamte gesaugt Material wird in einem Behälter, der sich entweder innerhalb oder außerhalb der Anlage befindet, gesammelt. Dies wiederum erleichtert die Entsorgung oder auch die Rückführung in die Produktion.

Zentrale Absaugsysteme bestehen grundsätzlich aus einer Absaugeinheit, einer Steuertafel, einem Filtrationssystem, einem Entladesystem und einer Reihe von Rohren mit Ansaugöffnungen an den gewünschten Positionen. Das neue Produktspektrum ist modular, leise und ökologisch. Einfach smart.



A Absaugeinheit	D Ansaugöffnung für den Schnellanschluss von Werkzeugen	G Vorabscheider für heiße Materialien
B Silo/Filterkammer	E Vorabscheider für Flüssigkeiten	H Angeschlossene Bearbeitungsmaschinen
C Rohrleitung	F Vorabscheider für große Mengen an Sauggut	

Erweitern Sie Ihre Möglichkeiten

Nilfisk bietet ein breites Spektrum an professionellem Zubehör an. Zusätzlich sind für viele Industriesauger Erweiterungsoptionen verfügbar. Damit kann die Leistungsfähigkeit der Maschine erhöht werden. Je nach Anwendungsfall lassen sich die Industriesauger aus Standardkomponenten an den individuellen Bedarf anpassen. Das ermöglicht beste Reinigungsergebnisse und bietet einen unmittelbaren Vorteil durch Zeit- und Ressourcenersparnis. Fordern Sie unsere Kataloge an.

Es ist ein kurzer Weg vom Vorteil zum Nutzen.





Für eine effizientere Reinigung, einfach EcoFlex™ optional dazu wählen!



EcoFlex Video

Manchmal muss es mehr als Wasser sein.

Reinigung mit Reinigungsmitteln oder nur mit Wasser? Wir sagen: Beides. Nilfisk hat weiter gedacht und die Kunst der effizienten und umweltschonenden Reinigung perfektioniert. Das Ergebnis: Ecoflex™. Das Umweltschonende automatische Reinigungsmittel-Dosiersystem Ecoflex™ ist überlegen und anpassungsfähig – eine clevere Lösung. Das Ecoflex™-System ermöglicht es dem Anwender, die Reinigungsleistung der Maschine exakt den Anforderungen des Bodens anzupassen. Bei stärkeren Verschmutzungen des Bodens kann der Anwender den kurzzeitigen Hochleistungsmodus einschalten, um höchste Reinigungsleistung zu erhalten, und danach einfach wieder in den normalen, Wasser- und Reinigungsmittel sparenden Standardmodus zurückkehren. Ecoflex™ ist ökologisch, flexibel und stark.

Ecoflex™ – Lassen Sie Wasser die Arbeit erledigen

Nilfisk hat das Ecoflex™-System entwickelt, um Sie bei der umweltschonenden Reinigung Ihrer Böden zu unterstützen. Es bietet eine Maschine für alle Anwendungen und für effiziente und nachhaltige Reinigung, ganz nach Ihren individuellen Anforderungen. Der umweltfreundliche Wassersparmodus erledigt normale Reinigungsaufgaben ohne viel Aufwand und ohne Reinigungsmittel. In diesem Modus verbraucht das Ecoflex™-System lediglich einen einzigen Liter Wasser, um eine Fläche von bis zu 60 m² effektiv zu reinigen.

Sparen Sie Geld und Ressourcen

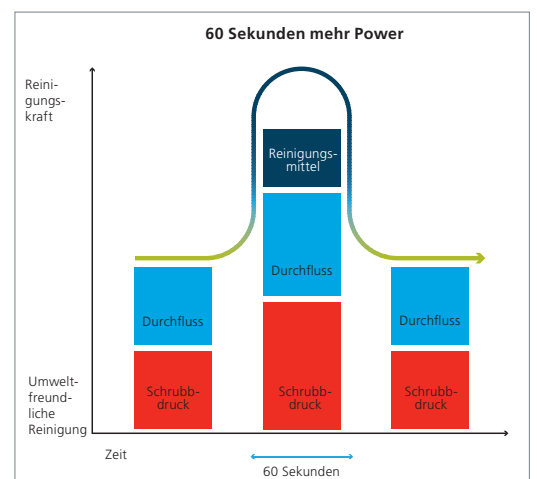
Unterschiedliche Bereiche erfordern unterschiedliche Reinigung. Das Ecoflex™-System stellt Wasserzufuhr, Reinigungsmittelzugabe und Bürstendruck auf die jeweilige Anforderung ein und hat so eine professionelle und umweltfreundliche Antwort auf jede Herausforderung. Das Ecoflex™-System schaltet einfach während eines Reinigungsdurchgangs

zwischen verschiedenen Intensitätsstufen um. Die besonders anwenderfreundliche Bedieneinheit ermöglicht es, die Reinigungsleistung für besonders verschmutzte Stellen, sowie für die Reinigung von Fliesen, Beton- oder Epoxyd-Böden, auf Knopfdruck zu erhöhen.

Echte Flexibilität

Das Ecoflex™-Bedienfeld wurde speziell darauf ausgelegt, von verschiedenen Anwendern bedient zu werden und die Anpassung an unterschiedliche Reinigungsanforderungen leicht und einfach zu gestalten. Das einfache One-touch-System der Ecoflex™-Bedieneinheit ermöglicht es dem Anwender, ganz leicht die gewünschte Reinigungsintensität anzupassen. Die Standardeinstellung ist der umweltschonende Modus ohne Reinigungsmittel und mit geringer Wassermenge, der per Knopfdruck auf die richtige Intensität angepasst werden kann.

EcoFlex™





 Nilfisk
Liberty 3000



Freedom to do better

Autonome Stand-on Scheuersaugmaschine für mittlere bis große Flächen. Die Nilfisk Liberty befreit Ihre Mitarbeiter von zeitraubenden Routineaufgaben, damit sie andere wichtige Arbeiten erledigen können, und reinigt autonom bis zu 6 Stunden lang mit einer einzigen Batterieladung.

- Zuverlässig und sicher: Die Liberty SC50 ist die einzige autonome Scheuersaugmaschine auf dem Markt, die der CSA/ANSI 336, einem von der OSHA anerkannten autonomen Sicherheitsstandard für die Bodenpflege, entspricht.
- Größe und Laufzeit: Das wendige Design ermöglicht es der Maschine, auf Änderungen in der Umgebung zu reagieren und einen autonomen Betrieb ohne Eingreifen des Bedieners zu gewährleisten.
- Benutzerfreundlichkeit: Das Gerät ist mit lediglich 3 Tasten (Aufnehmen/Abspielen/Stoppen) ausgestattet, um die Bedienung so einfach wie möglich zu gestalten.
- Fill-in Programm: Der Bediener fährt einmal um den zu reinigenden Raum und die SC50 berechnet den effizientesten Weg, um das Innere des Raumes zu reinigen, wobei Hindernisse auf dem Weg vermieden werden. Diese revolutionäre Reinigungsmethode ist einzigartig bei Nilfisk.



Technische Daten	Liberty SC50	Liberty SC50 X51R OBC PH
Spannung (V)	24	24
Gewicht, einsatzbereit (kg)	484	484
Höhe (cm)	144	144
Länge (cm)	136	136
Max. theoretische Flächenleistung (m ² /Std.)	1.936	1.936
Geräuschpegel (IEC60335-2-72) (dBA)	63	63
Max. Transportgeschwindigkeit - vorwärts (km/h)	5	5
Max. Transportgeschwindigkeit - rückwärts (km/h)	3	3
Max. Transportgeschwindigkeit - autonom (m/s)	~1	~1
Ausstattung		
Digitale Auswertungen	•	•
Software Updates	•	•
CopyCat Programm	•	•
Fill-in Programm	•	•
Manuelle Reinigung	•	•
Artikelnummer	auf Anfrage	auf Anfrage



Profitieren Sie von allen Vorteilen der Liberty SC50 plus der besten UV-C-Desinfektionstechnologie, um Ihre Hygienestandards zu maximieren

Lernen Sie die autonome Scheuersaugmaschine Nilfisk Liberty SC50 UVGI kennen, die die robotergestützte Bodenreinigung mit der UVGI-Technologie (ultraviolette keimtötende Bestrahlung) kombiniert, um ein Höchstmaß an Sauberkeit in Ihrer Einrichtung zu gewährleisten.



Technische Daten	Liberty SC50 UVGI	Liberty SC50 UVGI
Spannung (V)	24	24
Gewicht, einsatzbereit (kg)	484	484
Batteriekapazität (mAh)	255	255
Max. theoretische Flächenleistung (m ² /Std.)	1.936	1.936
Max. Transportgeschwindigkeit - vorwärts (km/h)	5.0	5.0
Max. Transportgeschwindigkeit - rückwärts (km/h)	2.6	2.6
Max. Transportgeschwindigkeit - autonom (m/s)	~1	~1
Ausstattung		
Autonomer Betrieb	•	•
Digitale Auswertungen	•	•
Software Updates	•	•
CopyCat Programm	•	•
Fill-in Programm	•	•
USB-Port	•	•
UVGI-Modus	•	•
Artikelnummer	auf Anfrage	auf Anfrage

Die Nilfisk Liberty SC50 UVGI kombiniert die robotergesteuerte Bodenreinigung mit der UVGI-Technologie (ultraviolette keimtötende Bestrahlung), um das höchste Maß an Sauberkeit in Ihrer Einrichtung zu gewährleisten.

- UV-C-Licht ist keimtötend, d.h. es schädigt die DNA von Bakterien, Viren und anderen Krankheitserregern und hindert sie so daran, sich zu vermehren und Krankheiten zu verursachen.
- Der UV-Aufsatz befindet sich an der Rückseite der SC50, direkt hinter dem Schrubbbürste.
- Das UV-C-Licht wird direkt am Boden, in unmittelbarer Nähe und in einer Dosis abgegeben, die auf Coronaviren und andere Krankheitserreger abzielt.
- Das UV-C-Licht ist auf den Boden unter dem SC50 beschränkt, der für einen sicheren Betrieb in der Nähe von Personen ausgelegt ist.
- Die UV-C-Leuchte des Liberty SC50 entspricht allen geltenden Sicherheitsnormen, einschließlich der Zertifizierung durch Dritte.



Einfachheit und Produktivität in einer leistungsstarken Komplettlösung

Die leistungsstarke Liberty SC60 basiert auf dem leistungsstarken BrainOS® von Brain Corp - dem weltweit am weitesten verbreiteten autonomen Betriebssystem - und verfügt zudem über das größte Schrubbdeck des Marktes, eine beispielhafte Laufzeit und minimalste Ausfallzeiten.

Dank seiner beachtlichen Reinigungsfähigkeit ist diese Maschine ideal für die Optimierung der Qualität und Effizienz der Bodenpflege in den größten Innenräumen der Welt geeignet. Aufgrund der umfassenden Programmierereigenschaften der Liberty-Lösungen können Bediener die SC60 in einem einzigen Durchgang an jedes Gelände und jede Umgebung anpassen.

- Best-in-Class in Sachen Produktivität und Laufzeit
- Das größte Schrubbdeck bei vergleichbaren BrainOS-fähigen robotergestützten Scheuersaugmaschinen
- Zuverlässige Hinderniserkennung/Vermeidung entlang der Reinigungsroute.
- Konstruiert nach der Norm für Robotersicherheit
- Intuitive, leicht zu bedienende Benutzeroberfläche beschleunigt die Einrichtung und Nutzung.
- Regelmäßige, Cloud-basierte Software-Updates halten mit der Innovation Schritt und liefern fortlaufenden Nutzen



Technische Daten	Liberty SC60	Nilfisk Liberty SC60
Spannung (V)	24	24
Gewicht, einsatzbereit (kg)	680	680
Min. Breite des Wendebereichs (m)	1,88	1,88
Max. theoretische Flächenleistung (m ² /Std.)	2.811	2.811
Geräuschpegel (IEC60335-2-72) (dB(A))	57	57
Max. Transportgeschwindigkeit - vorwärts (km/h)	1.90	1.90
Max. Transportgeschwindigkeit - rückwärts (km/h)	1.24	1.24
Max. Transportgeschwindigkeit - autonom (km/h)	~1	~1
Ausstattung		
Einsatzbereite Lieferung (Komplettpaket)	•	•
Autonomer Betrieb	•	•
TextAssist-Bedienermeldungen	•	•
Digitale Auswertungen	•	•
Software Updates	•	•
CopyCat Programm	•	•
Autonomen Prozess anhalten/fortsetzen	•	•
Standardzubehör		
Bausatz für Schüttgut	9100000795	9100000795
Reinigungsmittel-Kit	9100002963	9100002963
Hauptstandort-Verpackungs-Kit	56123087	56123087
Bürste 14 Prolene 3 Stk.	56505804	
Klingen-Kit rot; Gummi	56383489	56383489
Klingen-Kit rot; Gummi 28	56382735	
Batterie 6V 390 AH AGM	56123064	56123064
Batterie-Ladegerät 24V	56123221	56123221
Artikelnummer	auf Anfrage	auf Anfrage

Empfohlene Branchenanwendungen

Scheuersaugmaschinen Modelle	Handgeführte Scheuersaugmaschinen							
	SC100	SC250	SC351	SC401	SC500/ SC500 REV	BA551/ 611	BA651/ 751/ 751 C/ 851	SC800
Dienstleister (Büros, Banken etc.)	•	•	•	•	•			
Hotels, Restaurants & Catering	•	•	•	•				
Öffentliche Gebäude (Schulen, Krankenhäuser etc.)	•	•		•	•	•	•	
Kleine Supermärkte/ Einzelhandel	•	•	•	•	•	•	•	
Große Supermärkte/ Einkaufszentren					•	•	•	•
Werkstätten & Logistikzentren				•	•	•	•	•
Bauwesen					•	•	•	•
Produktionsstätten, Lager				•	•	•	•	•
Kleine Flächen (leichte bis mittlere Anforderungen)	•	•	•	•	•	•		
Große Flächen (mittlere bis schwere Anforderungen)						•	•	•
Schwer zugängliche Bereiche	•	•	•	•				
Geeignet für Innenbereiche	•	•	•	•	•	•	•	•

Merkmale

Scheuersaugmaschinen Modelle	Handgeführte Scheuersaugmaschinen							
	SC100	SC250	SC351	SC401	SC500/ SC500 REV	BA551/ 611	BA651/ 751/ 751 C/ 851	SC800
Einstellbarer Griff/Lenkrad		•	•				•	
Eintasten-Bedienfeld				•	•	•	•	•
Einstellbarer Anpressdruck				•	•	•	•	•
Netzkabel	•			•		•		
Batteriebetrieb		•	•	•	•	•	•	•
Integriertes Ladegerät			•	•	•	•	•	•
Version mit Tellerbürste			•	•	•	•	•	•
Version mit Walzenbürste	•	•				•	•	
Ecoflex™ vorbereitet					•	•	•	•
Abnehmbarer Reinigungsmitteltank								
Abnehmbarer Schmutzwassertank	•	•	•	•				
Schmutzwassertank kippbar					•	•	•	•
Abnehmbarer Schmutzwassertankdeckel		•	•	•	•	•	•	•
Automatischer Bürstenabwurf/-aufnahme				•	•	•	•	•
Wasserfüllstandsanzeige	•			•	•	•	•	•
Automatische Bürstenabschaltung	•	•	•	•	•	•	•	•
Akustische Rückfahr-Warnung								
Grobschmutzkorb		•		•	•		•	•
Standard PU-Saugleiste		•	•					
PU-Räder								

Empfohlene Branchenanwendungen

Scheuersaugmaschinen Modelle	Aufsitz-Scheuersaugmaschinen							
	SC1500	SC2000	BR652/ 752	BR755/ 755 C/ 855	SC5000	SC6000	SC6500	SC8000 1300/ 1600
Dienstleister (Büros, Banken etc.)	•	•	•		•	•	•	
Hotels, Restaurants & Catering	•	•	•					
Öffentliche Gebäude (Schulen, Krankenhäuser etc.)		•	•	•			•	
Kleine Supermärkte/ Einzelhandel		•						
Große Supermärkte/ Einkaufszentren	•	•	•	•	•	•	•	
Werkstätten & Logistikzentren	•	•	•	•	•	•	•	•
Bauwesen			•	•	•	•	•	•
Produktionsstätten, Lager	•	•	•	•	•	•	•	•
Kleine Flächen (leichte bis mittlere Anforderungen)	•							
Große Flächen (mittlere bis schwere Anforderungen)		•	•	•	•	•	•	•
Schwer zugängliche Bereiche								
Innenraumreinigung	•	•	•	•	•	•	•	•

Merkmale

Scheuersaugmaschinen Modelle	Aufsitz-Scheuersaugmaschinen							
	SC1500	SC2000	BR652/ 752	BR755/ 755 C/ 855	SC5000	SC6000	SC6500	SC8000 1300/ 1600
Einstellbarer Griff/Lenkrad			•	•	•	•	•	•
Eintasten-Bedienfeld	•	•	•	•	•	•	•	•
Einstellbarer Anpressdruck	•	•	•	•	•	•	•	•
Netzkabelanschluss								
Batteriebetrieb	•	•	•	•	•	•	•	
Integriertes Ladegerät		•	•					
Version mit Tellerbürste	•	•	•	•	•	•	•	
Version mit Walzenbürste			•	•	•	•	•	•
Ecoflex™ vorbereitet	•	•	•	•	•	•	•	•
Abnehmbarer Reinigungsmitteltank		•						
Abnehmbarer Schmutzwassertank				•				•
Schmutzwassertank kippbar		•	•				•	•
Abnehmbarer Schmutzwassertankdeckel		•	•					•
Wasserfüllstandsanzeige		•	•	•	•	•	•	•
Automatische Bürstenabschaltung	•	•	•	•	•	•	•	•
Akustische Rückfahr-Warnung		•	•	•	•	•	•	•
Grobschmutzkorb			•	•	•	•	•	•
Scheuerdeck seitlich versetzt		•	•					
Standard PU-Saugleiste	•	•	•					
PU-Räder		•	•	•	•	•	•	

Innovative Merkmale und Funktionen für jede Art von Reinigungsanwendung

In unserem umfassenden Angebot an Bodenpflegekonzepten nutzen wir eine Reihe innovativer Verfahren, die darauf ausgelegt sind, nicht nur Ihre Reinigungsergebnisse zu verbessern, sondern auch Ihre Gesamtbetriebskosten zu senken.

DustGuard™

Ein Zerstäubungssystem, das Schwebstaubteilchen bindet, so dass sie zu Boden sinken und von Seitenbesen in die Reinigungsbahn der Hauptkehrwalze gekehrt werden. Das bedeutet eine um 70 % höhere Produktivität mit Staubbegrenzung gegenüber herkömmlichen Kehrmaschinen, bei denen nur die Hauptkehrwalze mit einer Staubbegrenzung arbeitet.

EcoFlex™

Ecoflex von Nilfisk stellt sicher, dass jeder Boden sauber wird, von wenig genutzten Bereichen bis hin zu stark verschmutzten Flächen – und zwar nicht nur umweltfreundlich, einfach, und gründlich, sondern auch kostengünstig.

OneTouch™

Mit einer einzigen Taste lassen sich alle Reinigungs- und Kehraktionen einschalten. Das ist nicht nur bedienungsfreundlich, sondern vereinfacht auch das Einarbeiten des Bedieners.

QuickChange™

Das QuickChange™-System zum Austauschen des Decks bietet acht einzigartige Scheiben- oder Walzendecks für ein und dieselbe Maschine. Sie lassen sich schnell und einfach wechseln, so dass Sie für jede Arbeit stets das richtige Pad verwenden können.

SmartFlow™



Ein System, das den Wasser- und Reinigungsmittelstrom an die Geschwindigkeit der Maschine anpasst und so für einen gleichbleibenden Verbrauch auf jedem einzelnen Quadratmeter Bodenfläche sorgt.

SmartKey™

SmartKey™ bietet zwei verschiedene Stufen von Zugangsberechtigungen: für normale Nutzer und für sogenannte Super-User mit erweiterten Zugriffsrechten. Damit wird Ihre Maschine sicherer, bleibt aber gleichzeitig im Alltagsbetrieb bedienungsfreundlich.

REV™

Mit der REV-Technik bewegt sich das Scheuerpad auf einer Orbitalbahn, statt sich nur zu drehen. Damit werden Wirbelmuster auf dem Boden und Bahnen mit ungleichmäßigem Verschleiß vermieden. Diese Funktion sorgt in Verbindung mit dem richtigen Pad zur Vorbereitung der Oberfläche dafür, dass die Bodenversiegelung nur mit Wasser entfernt werden kann, also keine besonderen Zusätze nötig sind.



Ein wahrer Meister auf kleineren Flächen

Die SC100 ist konzipiert für die Reinigung von Kleinstflächen – auch innerhalb beengter Bereiche. Im Vergleich zu der manuellen Reinigung mit Wischmop und Eimer wird diese aufrecht gebaute Maschine ihre Reinigungsaufgabe schneller und effizienter erledigen. Komfortabler geht es kaum. Die perfekte Wahl für den effizienten Einsatz in Schulen, Restaurants, Cafés, kleineren Einzelhandelsgeschäften, Tankstellen, Bäckereien, Fast Food Restaurants, Hotels, Sanitärbereiche und nicht zu vergessen im privaten Haushalt.

- Schrubben und Trocknen in einem Vorgang, ermöglicht eine schnellere Reinigung der Flächen
- Zwei Einstellungen der Wassermenge für effiziente Reinigung
- Kompakt und leicht zu transportieren – nur 12 kg Eigengewicht
- Keine Schmutz- oder Bakterienverteilung auf dem Flur
- Dosierungskappe für Reinigungsmittel, für eine stets korrekte Dosierung



reddot award 2017 winner

Technische Daten	SC100 E	SC100 E komplett
Spannung (V)	220-240	220-240
Aufnahmeleistung (W)	800	800
Geräuschpegel 1,5 m (dB(A) ISO 3744)	72	72
Flächenleistung theor./prakt. (m³/h)	620/310	620/310
Schrubbreite (mm)	310	310
Frisch-/Schmutzwassertank (l)	3/4	3/4
Schrubbürste (Menge und Typ)	1 Zyl.	1 Zyl.
Bürstgeschwindigkeit (U/min)	2100	2100
Länge x Breite x Höhe (cm)	40 x 36 x 115	40 x 36 x 115
Gewicht (kg)	15	15
Ausstattung		
10 m abnehmbares Netzkabel	•	•
Autom. Frischwasserabschaltung	•	•
Frischwasseranzeige	•	•
Voll ausgestattet - zum sofortigen Einsatz	•	•
Tank-in-Tank-System	•	•
Zwei-Hand-Griff	•	•
Standardzubehör		
Walzenbürste medium (310 mm)	107411860	107411860
Saugleistenkit (321 mm)	107411867	107411867
Zwei-Hand-Griff	107413470	107413470
Teppich-Kit komplett		107411865
10 m abnehmbares Netzkabel	107413490	107413490
Handsaugschlauch-Set		107411864
Artikelnummer	107408100	107408103



Gleichzeitig kehren, scheuern und saugen

Die SC250 ist eine kompakte Scheuersaugmaschine zum schnellen und wirksamen Reinigen von Hartböden. Sie kommt in jede Ecke und reinigt gründlich in beiden Richtungen – auch unter Möbeln und Regalen. Die SC250 bietet höchste Produktivität, da sie gleichzeitig kehrt, scheuert und saugt. Durch die 34 cm breite zylindrische Bürste beseitigt sie wirkungsvoll Staubpartikel bis hin zu Grobschmutz. Die Reinigung kann vorwärts und rückwärts durchgeführt werden.

- Kehren, scheuern, saugen in nur einem Arbeitsgang
- 6 Liter fassende Frisch- und Schmutzwassertanks ermöglichen eine Betriebsdauer bis zu 40 Minuten ohne Nachfüllen
- 36 V-Lithiumbatterietechnik mit BMS (Batterie-Management-System) von Nilfisk
- Dank kompakter Bauform und geringerem Gewicht leicht zu transportieren und zu bewegen



Technische Daten	SC250
Spannung (V)	36
Aufnahmeleistung (W)	300
Geräuschpegel 1,5 m (dB(A) ISO 3744)	66
Flächenleistung theor./prakt. (m ² /h)	1360/680
Schrubbreite (mm)	340
Frisch-/Schmutzwassertank (l)	6/6
Schrubbürste (Menge und Typ)	1 Zyl.
Bürstenlast (kg)	max. 12
Bürstengeschwindigkeit (U/min.)	1000
Maximale Betriebsdauer (min.)	40
Länge x Breite x Höhe (cm) (ohne Schubdügel)	63 x 42,5 x 40
Gewicht (Maschine) (kg)	25
Gewicht einsatzbereit (kg)	32
Ausstattung	
Walzenbürste (1 Stk.)	•
Schmutzauffangbehälter	•
Ladegerät	•
Batterie	•
Standardzubehör	
Bürste Nylon, weiß (340 mm)	9100002066
Saugleisten-Kit (360 mm)	9100002064
Batterie (36 V/7,8 Ah) inkl. Ladegerät	9100002056
Schmutzauffangbehälter	9100001964
Artikelnummer	9087380020





Hervorragende Reinigungsergebnisse, selbst in engen Räumen

Die SC351 überzeugt in ihrer Klasse und reiht sich in die lange Tradition von zuverlässigen und sicheren Reinigungsmaschinen aus dem Hause Nilfisk ein! Die batteriebetriebene Kompaktmaschine, die durch das bewegliche Schrubbdeck vorwärts und rückwärts scheuert und saugt, reinigt mühelos schwer zugängliche Bereiche. Der Einsatz zwischen Stühlen, Tischen und um Einrichtungsgegenstände herum wird deutlich erleichtert. Das niedrige Betriebsgeräusch erlaubt den Betrieb selbst an geräuschsensiblen Orten, wie Hotels, Schulen, Einzelhandelsgeschäften, Kantinen oder Cafés.

- Vorwärts- und Rückwärtsreinigung durch rotierendes Bürstendeck
- Hervorragendes Reinigungsergebnis dank des neugestalteten Bürstendecks mit integrierter und patentierter Saugleiste
- Umweltfreundliche Optima-Batterien für hohe Produktivität durch konstante Leistung trotz niedrigem Bleigehalt
- Einfache Einstellung von Bürstendruck und Geradeauslauf
- 27 kg Bürstendruck, zweifach einstellbare Wassermenge und hohe Absaugleistung für ein perfektes Reinigungsergebnis



Technische Daten	SC351 komplett
Spannung (V)	12
Aufnahmeleistung (W)	450
Geräuschpegel 1,5 m (dB(A) ISO 3744)	64
Flächenleistung theor./prakt. (m²/h)	1480/890
Schrubbbreite (mm)	370
Frisch-/Schmutzwassertank (l)	11/11
Schrubbbürste (Menge und Typ)	1 Tellerbürste
Bürstengeschwindigkeit (U/min.)	140
Bürstenlast (kg)	27
Saugleiste (mm)	470
Länge x Breite x Höhe (cm)	73 x 47,5 x 45
Gewicht (kg)	73
Ausstattung	
Eingebautes Ladegerät	•
Autom. Bürstenabschaltung	•
Autom. Frischwasserabschaltung	•
Batterieversion	•
Rollenabweiser am Bürstendeck	•
Batterieanzeige	•
Saugleiste	•
Standardzubehör	
Bürste (370 mm)	9099999000
Sauglippen-Kit (370 mm)	9100000077
Batterie (12 V/55 Ah)	9100001664
Einbauladegerät (12V)	9100000713
Artikelnummer	9087341020



Höchste Effizienz in kompakter Form

Die SC401 Scheuersaugmaschine verbindet Reinigungsleistung und Flexibilität einer großen Scheuersaugmaschine in einer kompakten Form. Einfach in der Handhabung, ergonomisch bis ins Detail. Sie ist speziell für kleinere bis mittlere Flächen entwickelt worden und reinigt zuverlässig selbst verstellte oder enge Bereiche effektiv. Zeitaufwendige Schulungen sind, bedingt durch die selbsterklärende Bedienung, nicht notwendig. Nicht nur die Erhöhung Ihrer Effizienz, sondern die tägliche Zeit- und Kosteneinsparung wird Sie überzeugen.

- Besonders wendig, kompakt und schnell für die Reinigung enger Bereiche
- Reinigungsmittel Mischsystem (optional)
- Griff mit integriertem Bedienfeld
- SilentTech™ für niedrige Geräuschemission
- Bequem über das Fußpedal bedienbare Saugleiste
- Werkzeuglose Wartung und Pflege sowie selbsterklärende Bedienung
- Kompakte Maschine mit der Reinigungsleistung einer großen Scheuersaugmaschine
- Inkl. Grobschmutzkorb



SC 401

Technische Daten	SC401 E	SC401 B	SC401 B Kombi	SC401 BD	SC401 BD Kombi
Spannung (V)	220 - 240	24	24	24	24
Leistung Bürstenmotor (W)	750	450	450	450	450
Geräuschpegel 1,5 m (dB(A) ISO 3744)	68	60	60	60	60
Flächenleistung theor./prakt. (m²/Std.)	1720/860	1720/1032	1720/1032	2150/1290	2150/1290
Breite gereinigte Fläche (mm)	430	430	430	430	430
Frisch-/Schmutzwassertank (l)	30/30	30/30	30/30	30/30	30/30
Schrubbürste (Menge und Typ)	1 Tellerbürste	1 Tellerbürste	1 Tellerbürste	1 Tellerbürste	1 Tellerbürste
Anpressdruck (kg)	30	25	25	25	25
Breite Saugleiste (mm)	720	720	720	720	720
Abmessungen LxBxH (cm)	116 x 72 x 105,5	116 x 72 x 105,5	116 x 72 x 105,5	116 x 72 x 105,5	116 x 72 x 105,5
Gewicht, einsatzbereit (kg)	144	151	151	166	166
Ausstattung					
Kabelversion	•				
Batterieversion		•	•	•	•
Fahrtrieb				•	•
Schlüsselloption				•	•
Saugleiste mit Fußbedienung	•	•	•	•	•
Standardzubehör					
Padhalter (432 mm) inkl.			9100002050		9100002050
Bürste mittel (430 mm) inkl.	L08812891		L08812891		L08812891
Füllschlauch	9097290000	9097290000	9097290000	9097290000	9097290000
Schnellkupplung für Schlauchsystem inkl.	9100002572	9100002572	9100002572	9100002572	9100002572
Reinigungsmitteldosiersystem			9100002531		9100002531
Stundenzähler			9100002257	9100002257	9100002257
Batterie (12 V/76 Ah), 2 Stück			80564310		80564310
Einbauladegerät (24V)			9100002545		9100002545
Sauglippen-Set	9100002541	9100002541	9100002541	9100002541	9100002541
Artikelnummer	9087392020	9087391020	9087390020	9087393020	9087398020



Wirtschaftlichkeit und Nachhaltigkeit verbunden mit einfacher Bedienung

Die SC500 ist eine wirtschaftliche Scheuersaugmaschine zur Bewältigung von täglichen Reinigungsaufgaben. Sie ist leistungsstark, leicht bedienbar, leise sowie HACCP-konform.

Die SC500 REV ist ausgestattet mit effektiver und wirtschaftlicher Orbitaltechnologie. Sie bewältigt tägliche Reinigungsaufgaben und ermöglicht sogar die Pflegefilmsanierung ohne den Einsatz weiterer Maschinen. Die Kombination von rotierenden und oszillierenden Bewegungen schafft erstklassige Reinigungsergebnisse in kurzer Zeit. Zusätzlich wird deutlich weniger Wasser und Reinigungsmittel benötigt.

- Kunststoffsaugleiste mit patentiertem Sauglippensystem für optimale Wasseraufnahme
- Automatische Bürstenabsenkung und -anhebung für mehr Zuverlässigkeit und zugunsten einfacher Bedienung
- Leistungsstarke und leise Absaugung für die Reinigung von geräuschsensiblen Bereichen
- Smart-Key-Funktion: Operator- und Superuserschlüssel
- Ergonomische Steuerungseinheit mit innovativem Bedienfeld
- Neue Frischwassereinstellung, die sich automatisch der Fahrgeschwindigkeit anpasst
- Auch als Lithium-Ionen-Variante erhältlich



SmartFlow™
EcoFlex™

Technische Daten	SC500 53 B	SC500 53 B komplett	SC500 REV
Spannung (V)	24	24	24
Aufnahmeleistung (W)	930	930	1150
Geräuschpegel 1,5 m (dB(A) ISO 3744)	60	60	63
Flächenleistung theor./prakt. (m²/h)	2650/1590	2650/1590	2550/1530
Schrubbreite (mm)	530	530	508
Frisch-/Schmutzwassertank (l)	45/45	45/45	45/45
Schrubbürste (Menge und Typ)	1 Tellerbürste	1 Tellerbürste	1 Tellerbürste
Bürstengeschwindigkeit (U/min.)	155	155	0-30
Bürstenlast (kg)	15/30	15/30	22/30
Maximale Geschwindigkeit (km/h)	5	5	5
Saugleiste Länge (mm)	720	720	720
Wasserdurchfluss (cl/m)	0,75/1,5/3	0,75/1,5/3	0,75/1,5/3
Länge x Breite x Höhe (cm)	127,7 x 72 x 106,3	127,7 x 72 x 106,3	130,2 x 53,8 x 106,3
Gewicht (kg)	207	207	210
Ausstattung			
Batterieversion	•	•	•
Autom. Bürstenabwurf/-aufnahme	•	•	
Grobschmutzkorb	•	•	•
Ecoflex vorbereitet	•	•	•
Ablassschlauch, quetschbar	•	•	•
Voll ausgestattet - zum sofortigen Einsatz		•	
Saugleiste	•	•	•
Standardzubehör			
Ecoflex-Kit		9100002395	
Bürste (530 mm)		L08837025	
Sauglippen (740 mm)	9100000490	9100000490	9100000490
Batterie (12 V/105 Ah)		80564400	
Einbauladegerät		9099995000	
Lithium Ionen Batterie Upgrade-Kit 24V			
Füllschlauch	9100000703	9100000703	9100000703
Operator-Schlüssel	56116518	56116518	56116518
Superuser-Schlüssel	56116519	56116519	56116519
Grobschmutzkorb	9100000795	9100000795	9100000795
Artikelnummer	9087401020	9087400020	9087402020



Zuverlässigkeit und Leistung – wir setzen die Standards hoch

Die Scheuersaugmaschinen BA551/ BA611 sind ideal für die Reinigung verschmutzter Hartböden mittlerer Größe geeignet, zum Beispiel in Supermärkten und öffentlichen Gebäuden. Die kompakte Bauweise der Maschinen ermöglicht ein einfaches Manövrieren auch bei Platzmangel.

- Ecoflex™-System: Reinigungsmittel-Dosier-System (Option)
- Niedriger Geräuschpegel ermöglicht den Betrieb in geräuschsensiblen Bereichen
- Bedienerfreundlichkeit durch OneTouch™-Steuerung
- Werkzeugloser Austausch der Gummilippen und der Absaugleiste
- Einfache Entleerung des Schmutzwassertanks
- Das serienmäßige Einbauladegerät ermöglicht ein Aufladen an jeder Steckdose



EcoFlex™

Technische Daten	BA551 CD inkl. LG	BA551 D komplett	BA551 D inkl. LG	BA611 D inkl. LG	BA611 D komplett
Spannung (V)	24	24	24	24	24
Aufnahmeleistung (W)	1330	1010	1010	1230	1230
Geräuschpegel 1,5 m (dB(A) ISO 3744)	65,8	65,8	65,8	65,8	65,8
Flächenleistung theor./prakt. (m ² /h)	2860/1720	2970/1785	2970/1785	3420/2055	3420/2055
Schrubbreite (mm)	510	530	530	610	610
Frisch-/Schmutzwassertank (l)	55/55	55/55	55/55	55/55	55/55
Schrubbürste (Menge und Typ)	2 Zyl.	1 Tellerbürste	1 Tellerbürste	2 Tellerbürsten	2 Tellerbürsten
Bürstengeschwindigkeit (U/min.)	570	135	135	230	230
Bürstenlast (kg)	26	21/28	21/28	21/28	21/28
Maximale Geschwindigkeit (km/h)	5,6	5,6	5,6	5,6	5,6
Saugleiste Länge (mm)	760	760	760	810	810
Länge x Breite x Höhe (cm)	125 x 57 x 109	132 x 54 x 109	132 x 54 x 109	131 x 65 x 109	131 x 65 x 109
Gewicht (kg)	258	254	255	256	255
Ausstattung					
Antriebsmotor	•	•	•	•	•
Batterieversion	•	•	•	•	•
Wechselbares Bürstdeck	•	•	•	•	•
Füllstandsanzeige	•	•	•	•	•
Ecoflex vorbereitet	•	•	•	•	•
Saugleiste	•	•	•	•	•
Standardzubehör					
Sauglippen (740 mm)	9100000279	9100000279	9100000279		
Sauglippen-Kit (840 mm)				9100000280	9100000280
Einbauladegerät	909 6739 000	909 6739 000	909 6739 000	909 6739 000	909 6739 000
Ecoflex-Kit		909 6744 000			909 6744 000
Batterie (12 V/105 Ah)		80564400			80564400
Bürste PPN (305 mm)					
Bürste PPN (530 mm)		L08837025			L08603842
Artikelnummer	908 7158 020	CM908 7157 020-07	908 7157 020	908 7159 020	CM908 7159 020-07



So leise, als wäre sie nicht da!

Mit der BA651/ 751/ 751 C/ 851-Serie hat man das Ziel verfolgt, eine Maschine zu bauen, die für den Anwender einfach zu bedienen ist, sinnvolle Ergänzungen zur Arbeiterleichterung bietet und unauffällig und zuverlässig ihren Dienst verrichtet. Die BA651/ 751/ 751 C/ 851-Serie ist extrem geräuscharm im Betrieb, mit der wohl niedrigsten Geräuschemission überhaupt. Damit ist sie bestens geeignet für den Einsatz in Krankenhäusern oder bei der normalen Tagesreinigung. Die Maschine ist auf vielen verschiedenen Hartbodenbelägen einsetzbar – angefangen in der Industrie über Supermärkte bis hin zu institutionellen Einrichtungen in der Gebäudereinigung.

- Flüsterleise Saugturbine: die Maschine hat eine Geräuschemission von nur 58 dB(A)
- Ecoflex™-System vorbereitet
- Reinigungsfreundlicher Zugang zum Schmutzwassertank – im Sinne des HACCP-Konzeptes
- Bürstendruck einstellbar: beseitigt auch hartnäckige Verschmutzungen
- Spezielles Design und die großen Abweisrollen am Schrubbedeck sowie der Saugleiste verhindern ein Verhaken wirkungsvoll
- Die Maschine verfügt über ein eingebautes Ladegerät (außer BA751 C)
- Einfache Entleerung des Schmutzwassertanks



EcoFlex™

Technische Daten	BA651 inkl. LG	BA751 inkl. LG	BA751 C	BA851 inkl. LG
Spannung (V)	24	24	24	24
Aufnahmeleistung (W)	1420	1420	1820	1420
Geräuschpegel 1,5 m (dB(A) ISO 3744)	58	58	58	58
Flächenleistung theor./prakt. (m²/h)	3700/2200	3980/2390	3980/2390	4820/2895
Schrubbbreite (mm)	660	710	710	860
Frisch-/Schmutzwassertank (l)	85/85	85/85	85/85	85/85
Schrubbbürste (Menge und Typ)	2 Tellerbürsten	2 Tellerbürsten	2 Zyl.	2 Tellerbürsten
Bürstengeschwindigkeit (U/min.)	220	220	613	220
Bürstenlast (kg)	32/52	32/52	35	32/52
Maximale Geschwindigkeit (km/h)	5,6	5,6	5,6	5,6
Saugleiste Länge (mm)	890	890	890	1040
Länge x Breite x Höhe (cm)	150 x 60 x 105	150 x 60 x 105	147 x 60 x 105	157 x 60 x 105
Gewicht (kg)	470	470	470	470
Ausstattung				
Tellerbürstenversion	•	•		•
Grobschmutzbehälter			•	
Einstellbarer Handgriff	•	•	•	•
Autom. Bürstenabwurf/-aufnahme	•	•		•
Füllstandsanzeige	•	•	•	•
Ecoflex vorbereitet	•	•	•	•
Saugleiste	•	•	•	
Standardzubehör				
Sauglippen-Kit n. markierend (890 mm)	9100000281	9100000281	9100000281	
Einbauladegerät	9097597000	9097597000		9097597000
Sauglippen-Kit n. markierend (1040 mm)				9100000282
Spritzschutz (650 mm)	909 5224 000			
Spritzschutz (750 mm)		909 5345 000		
Artikelnummer	9087241020	9087244020	9087246020	9087248020



Robust und gründlich für anspruchsvolle Anwendungen

Mit der SC800 ist eine Scheuersaugmaschine entwickelt worden, die maximale Leistung mit einfacher Handhabung, niedrigen Wartungskosten und perfekten Reinigungsergebnissen kombiniert. Dabei arbeitet sie ressourcenschonend, umweltfreundlich und wurde für den rauen Einsatz in industriellen Umgebungen entwickelt. Sie erfüllt optimal alle Anforderungen der Unterhaltsreinigung – von leicht verschmutzten Böden bis hin zu hartnäckigen Verschmutzungen auf Industrieböden. In Kombination mit dem Ecoflex™-System (Option) ist es möglich, die Maschine nur mit Wasser zu betreiben, um beispielsweise Reinigungsmittel-rückstände zu entfernen.

- Leistungsstarker Bürsten- und Saugmotor für hervorragende Reinigungsergebnisse
- Hoher Schrubbdruck bis zu 77 kg
- Umwelt- und ressourcenschonend, dank dem Ecoflex™-System (Option) und niedrigem Geräuschpegel von nur 61 dB(A)
- 95 Liter-Tankkapazität für lange Reinigungszeit
- Leicht abnehmbarer Bürstendeckschutz aus Kunststoff ermöglicht schnellen Zugang zu den Schrubbbürsten und minimiert Anfahrtschäden
- Industrielles Design in kompakten Maßen, ohne Kompromisse an Ergonomie und Manövrierbarkeit



EcoFlex™

Technische Daten	SC800-71	SC800-86
Spannung (V)	24	24
Aufnahmeleistung (W)	1890	1890
Geräuschpegel 1,5 m (dB(A) ISO 3744)	61	61
Flächenleistung theor./prakt. (m²/h)	4120/2470	4990/2990
Schrubbbreite (mm)	710	860
Frisch-/Schmutzwassertank (l)	95/95	95/95
Schrubbbürste (Menge und Typ)	2 Tellerbürsten	2 Tellerbürsten
Bürstengeschwindigkeit (U/min.)	270	270
Bürstenlast (kg)	36/77	36/77
Maximale Geschwindigkeit (km/h)	5,8	5,8
Saugleiste Länge (mm)	910	1050
Länge x Breite x Höhe (cm)	148 x 78 x 113	152 x 88 x 113
Gewicht (kg)	487	488
Ausstattung		
Tellerbürstenversion	•	•
Anfahrerschutz	•	•
Wechselbares Bürstendeck		
Einstellbarer Bürstendruck	•	•
One-Touch-Bedienung	•	•
Ecoflex vorbereitet	•	•
Saugleiste	•	•
Standardzubehör		
Absaugleisten-Kit Gummi	56112330	
Absaugleisten-Kit Gummi		56112333
Füllschlauch	56112355	56112355
Artikelnummer	56112034	56112035



Stand-on Scheuersaugmaschine – einfach, sicher, sauber

Die SC1500 Stand-on Scheuersaugmaschine bietet einen hohen Nutzwert für Ihr Unternehmen. Sie ist anwenderfreundlich und leistungsfähig, verbunden mit der von Nilfisk gewohnten hohen Zuverlässigkeit. Der hohe Anwenderkomfort wird durch hervorragende Ergonomie und einfache, intuitive Bedienung unterstrichen. Es werden Einarbeitungszeiten kurz gehalten und Ermüdungserscheinungen vorgebeugt. Der niedrige Geräuschpegel und die Möglichkeit des extraleisen Betriebs erlauben den Einsatz in lärm-sensiblen Bereichen. Die aufrechte Arbeitsposition ermöglicht eine gute Übersicht über den zu reinigenden Bereich.

- Hervorragende, freie Sicht auf den Boden und die Arbeitsumgebung
- Gut zu reinigender Schmutzwassertank mit Grobschmutzbehälter
- Niedriger Geräuschpegel und zusätzlicher Flüstermodus für Arbeiten in geräuschsensiblen Bereichen
- Benutzerfreundliches Bedienelement für einfache Anwendung und kurze Einarbeitung
- Schneller, werkzeugloser Wechsel der Sauglippen
- Optionales Ecoflex™-System



EcoFlex™

Technische Daten	SC1500
Spannung (V)	24
Aufnahmeleistung (W)	840
Geräuschpegel 1,5 m (dB(A) ISO 3744)	61
Flächenleistung theor./prakt. (m ² /h)	2142/1499
Schrubbbreite (mm)	510
Frisch-/Schmutzwassertank (l)	44/46
Schrubbbürste (Menge und Typ)	1 Tellerbürste
Bürstengeschwindigkeit (U/min.)	140
Bürstenlast (kg)	23/40
Maximale Geschwindigkeit (km/h)	4,8
Saugleiste Länge (mm)	680
Wendekreis (cm)	151
Länge x Breite x Höhe (cm)	123 x 61 x 133
Gewicht (kg)	326
Ausstattung	
Batterieversion	•
One-Touch-Bedienung	•
Grobschmutzsieb	•
Ecoflex vorbereitet	•
Saugleiste	•
Standardzubehör	
Saugleiste (510 mm)	56104483
Spritzschutz	56104240
Grobschmutzkorb	56104360
Füllschlauch	56112355
Artikelnummer	56104002



Mikro Aufsitz-Scheuersaugmaschine – verdoppelt die Produktivität

Die SC2000 ist eine kompakte Aufsitzscheuersaugmaschine mit hervorragenden Ausstattungsmerkmalen und optimaler Leistung. Die perfekte Wahl für den Inneneinsatz von Krankenhäusern, Schulen, Bürogebäuden, Supermärkten, Einzelhandelsgeschäften, Sportzentren sowie Restaurants und Hotels. Die Maschine ist sehr kompakt und auch in beengten Bereichen leicht zu manövrieren. Durch das niedrige Geräuschniveau ist auch eine Tagesreinigung in geräuschsensiblen Bereichen möglich.

- Beste Trocknungsergebnisse auf unterschiedlichen Bodenarten
- Hohe Kostenersparnisse durch Wassermengen-/Reinigungsmitteldosierung
- Intuitives im Lenkrad integriertes Display
- One-Touch™-Taste schaltet automatisch alle Schrub- und Saugfunktionen ein, Click On/Off-Taste für automatische Bürstenaufnahme und -abwurf
- Automatische Anhebung der Saugleiste bei Rückwärtsfahrt, Leichtgewicht-Saugleiste mit patentiertem Sauglippenwechselsystem für eine einfache Pflege und Wartung
- Selbstregulierende Bürstengeschwindigkeit, verringert den Energieverbrauch und verlängert damit die Batterielaufzeit
- Auch als Lithium-Ionen-Variante erhältlich



EcoFlex™

Technische Daten	SC2000 53B	SC2000 53B komplett
Spannung (V)	24	24
Aufnahmeleistung (W)	1160	1160
Geräuschpegel 1,5 m (dB(A) ISO 3744)	62	62
Flächenleistung theor./prakt. (m²/h)	3180/2230	3180/2230
Schrubbreite (mm)	530	530
Frisch-/Schmutzwassertank (l)	70/70	70/70
Schrubbürste (Menge und Typ)	1 Tellerbürste	1 Tellerbürste
Bürstengeschwindigkeit (U/min.)	155	155
Bürstenlast (kg)	15/30	15/30
Maximale Geschwindigkeit (km/h)	6	6
Saugleiste Länge (mm)	720	720
Länge x Breite x Höhe (cm)	127 x 55 x 102	127 x 55 x 102
Gewicht (kg)	155	228
Ausstattung		
Kippbarer Schmutzwassertank	•	•
Autom. Anheben und Absenken der Saugleiste	•	•
Sauglippen 4-fach nutzbar	•	•
Autom. Bürstenabwurf/ -aufnahme	•	•
One-Touch-Bedienung	•	•
Ecoflex vorbereitet	•	•
Saugleiste	•	•
Standardzubehör		
Einbauladegerät		9100000940
Batterie (12V/105 Ah), Gel, 2 Stück		80564400
Schrubbürste Prolene (530 mm)		L08837025
Operator-Schlüssel	56116518	56116518
Superuser-Schlüssel	56116519	56116519
Füllschlauch	9100000952	9100000952
Sauglippen-Set, Gummi (740 mm)	9100000810	9100000810
Grobschmutzkorb-Kit	9100000795	9100000795
Ecoflex-Kit		9100002389
Lithium Ionen Batterie Upgrade-Kit 24V		
Artikelnummer	9087410020	9087411020



Revolutionäres Schrubbdeck, ausgezeichnete Leistung

Die Scheuersaugmaschinen BR652/ 752 stehen für einen Meilenstein in der Reinigungstechnik. Eine Umfrage hat gezeigt, dass sie mit ihrem durchdachten Design und der innovativen Konstruktion die Reinigungsbedürfnisse der Anwender perfekt bedienen. Die Maschinen sind durch ihren besonders niedrigen Geräuschpegel und das ergonomische Design so gut wie überall einsetzbar. Hinzu kommt das umweltfreundliche Ecoflex™-System, mit dem der Verbrauch an Wasser, Reinigungsmitteln und Energie so exakt gesteuert werden kann, dass deutliche Einsparungen erreicht werden. Vor allem aber verfügen die Maschinen über ein neuartiges, patentiertes Schrubbdeck.

- Neuartig federnd aufgehängtes Schrubbdeck, folgt exakt der Bewegung der Maschine
- Randnahes Reinigen ohne das Risiko von Anfahrtschäden
- Extrem niedriges Betriebsgeräusch durch einschaltbaren Flüstermodus, ermöglicht den Einsatz in geräuschempfindlichen Bereichen wie Krankenhäusern
- Das Ecoflex™-System minimiert die Umwelteinflüsse ohne Kompromisse bei der Reinigungsleistung
- Neues ergonomisches Lenkradkonzept, alle Funktionen sind in das Lenkrad integriert



EcoFlex™

Technische Daten	BR652	BR652 inkl. LG	BR752	BR752 inkl. LG
Spannung (V)	24	24	24	24
Aufnahmeleistung (W)	1500	1500	1500	1500
Geräuschpegel 1,5 m (dB(A) ISO 3744)	57	57	57	57
Flächenleistung theor./prakt. (m ² /h)	3960/2770	3960/2770	4260/2980	4260/2980
Schrubbbreite (mm)	660	660	710	710
Frisch-/Schmutzwassertank (l)	80/80	80/80	80/80	80/80
Schrubbbürste (Menge und Typ)	2 Tellerbürsten	2 Tellerbürsten	2 Tellerbürsten	2 Tellerbürsten
Bürstengeschwindigkeit (U/min.)	230	230	230	230
Bürstenlast (kg)	30/48	30/48	32/50	32/50
Maximale Geschwindigkeit (km/h)	6	6	6	6
Saugleiste Länge (mm)	890	890	890	890
Länge x Breite x Höhe (cm)	136 x 67 x 120	136 x 67 x 120	136 x 75 x 120	136 x 75 x 120
Gewicht (kg)	446	446	448	448
Ausstattung				
Rückfahralarm	•	•	•	•
Ecoflex vorbereitet	•	•	•	•
Automatische Geschwindigkeitskontrolle	•	•	•	•
Bewegbares Schrubbdecksystem, o. Seitenleisten	•	•	•	•
Anfahrgeschütztes Schrubbdeck	•	•	•	•
Lenkrad mit integrierten Funktionen	•	•	•	•
Saugleiste	•	•	•	•
Standardzubehör				
Sauglippen-Kit (890 mm)	9099855000	9099855000	9099855000	9099855000
Einbauladegerät		9098198000		9098198000
Spritzschutz (650 mm)	909 5224 000	909 5224 000		
Spritzschutz (750 mm)			909 5345 000	909 5345 000
Grobschmutzkorb-Kit	9098712000	9098712000	9098712000	9098712000
Artikelnummer	9087260020	9087261020	9087262020	9087263020



Ergonomisch, zuverlässig und sauber

Die BR755/ 755 C/ 855 Aufsitz-Scheuersaugmaschinen bieten alles, was moderne Reinigungsprofis verlangen. Hohe Zuverlässigkeit, einen überragenden Antrieb, einen so niedrigen Geräuschpegel, dass die Bodenreinigung auch in sensiblen Bereichen tagsüber erfolgen kann. Erstaunliche Leistungsfähigkeit, sowohl beim Scheuern als auch beim Trocknen. Außerdem verfügen sie über Innovationen wie das voll integrierte Ecoflex™-System. Darüber hinaus regelt die neue Ecoflex™-Funktion den Verbrauch so, dass die Reinigung umweltfreundlich erfolgt, aber bei Bedarf eine höhere Reinigungsleistung zur Verfügung steht.

- Robustes Design, ideal für gewerbliches und industrielles Reinigen
- Anwenderfreundlich, leicht zu bedienen und äußerst produktiv, extrem wendig
- Verstellbarer Bürstenanpressdruck liefert bessere Ergebnisse bei unterschiedlichen Verschmutzungsgraden
- Neues Absaugleistenkonzept: kompakt, leicht nachjustierbar, sorgt für ein besseres Reinigungsergebnis
- Ecoflex™-System (Option)



EcoFlex™

Technische Daten	BR755	BR755 C	BR855
Spannung (V)	24	24	24
Aufnahmeleistung (W)	2040	1920	2160
Geräuschpegel 1,5 m (dB(A) ISO 3744)	63,7	63,7	63,7
Flächenleistung theor./prakt. (m ² /h)	4470/3130	4470/3130	5360/3750
Schrubbreite (mm)	710	710	860
Frisch-/Schmutzwassertank (l)	106/106	106/106	106/106
Schrubbürste (Menge und Typ)	2 Tellerbürsten	2 Zyl.	2 Tellerbürsten
Bürstengeschwindigkeit (U/min.)	250	900	250
Bürstenlast (kg)	40/65/96	27/36/45	40/65/96
Maximale Geschwindigkeit (km/h)	6,3	6,3	6,3
Saugleiste Länge (mm)	710	710	830
Länge x Breite x Höhe (cm)	152 x 77 x 131	152 x 80 x 131	152 x 92 x 131
Gewicht (kg)	658	658	658
Ausstattung			
Sitz und Lenkrad verstellbar	•	•	•
Rückfahralarm	•	•	•
One-Touch-Bedienung	•	•	•
PU-Räder	•	•	•
Außenliegender Absaugschlauch	•	•	•
Ecoflex vorbereitet	•	•	•
Saugleiste	•	•	•
Standardzubehör			
Seitenschürzen-Kit (710 mm)		56316194	
Seitenschürzen-Kit (830 mm)	56383488		56383488
Sauglippen-Kit (710 mm) Gummi	56382734	56382734	
Sauglippen-Kit (830 mm) Gummi			56382738
Artikelnummer	56601014	56601016	56601015



Die agile Lösung für eine dynamische Leistung bei der Bodenreinigung

Die SC5000 ist eine kompakte, äußerst wendige Scheuersaugmaschine, die eine intuitive Bedienung, eine vorbildliche Leistung und führende ressourceneffiziente Technologien in einem einzigen Paket vereint. Sie ermöglicht dem Anwender die Reinigung von großen sowie kleinen Räumen, ohne den Betrieb zu stören.



- Klassenbesten Wenderadius für eine mühelose Reinigung jeder Ecke und von jedem Gang
- Die SmartFlow™-Technologie passt die Reinigungsmittelmenge und den Wasserdruck an die Geschwindigkeit der Scheuersaugmaschine an
- Der abgedichtete zylindrische Bürstenantrieb schützt bewegliche Teile für eine bis zu 4x längere Lebensdauer
- SmartKey- und SupervisorKey-Einstellungen für benutzer- und umgebungs-spezifische Leistungsanpassungen
- Maximale Sicherheit und Produktivität für den Anwender durch eine hervorragende Sicht auf die Arbeitsumgebung und eine einfache Bedienung über Integration der Bedienfunktionen im Lenkrad
- In drei Varianten erhältlich:
 - 81 (Walzenbürste)
 - 86 (Tellerbürste)
 - 91 (Walzenbürste)

SmartFlow™

Technische Daten	SC5000 810C PKG	SC5000 860D PKG	SC5000 910C PKG
Spannung (V)	36	36	36
Geräuschpegel (dB(A) ISO 3744)	63	61	63
Min. Wenderadius (cm)	168	168	168
Scrubbing width (mm)	80.3	84.3	90.5
Frisch-/Schmutzwassertank (l)	140/147	140/147	140/147
Durchmesser Bürste/Pad (mm)	-	43.2	-
Schrubbürste (Menge und Typ)	2 Zyl.	2 Tellerbürsten	2 Zyl.
Bürstengeschwindigkeit (U/min.)	776.5	250	776.5
Max. Geschwindigkeit (km/h)	8	8	8
Länge x Breite x Höhe (cm)	159 x 95 x 146	159 x 95 x 146	1590 x 105 x 146
Einsatzgewicht (kg)	850	848	855
Ausstattung			
Sitz und Lenkrad verstellbar	•	•	•
Rückfahralarm	•	•	•
Automatische Bürstenaufnahme		•	
SmartKey-System	•	•	•
One-Touch™ Taste	•	•	•
SmartFlow-System	•	•	•
Geschwindigkeitsbegrenzer	•	•	•
Standardzubehör			
Sauglippen-Kit (860 mm) Gummi, rot	56116704	56116704	56116704
Seitenschürzen-Kit Gummi, rot		56116706	
Superuser-Schlüssel	56116519	56116519	56116519
Operator-Schlüssel	56116518	56116518	56116518
Artikelnummer	56117807	56117805	56117808



Erhöhen Sie die Produktivität im Unternehmen und senken gleichzeitig die Kosten

Die SC6000 ist die neueste Generation Aufsitz-Scheuersaugmaschinen. Sie wird durch ihre kompakten Maße, hohe Geschwindigkeit und ihren neusten technologischen Stand, durch den niedrigere Gesamtkosten entstehen, ausgezeichnet. Sie spart nicht nur Wasser sondern auch Reinigungsmittel und liefert stetig ein erstklassiges Reinigungs- und Trocknungsergebnis – selbst bei hoher Geschwindigkeit.

- Zuverlässige und robuste Bauweise in kompakten Dimensionen
- Anfahrgeschütztes Bürstendeck und Saugleiste mit Abweisrollen
- OLED Display für gute Lesbarkeit
- Werkzeuglose Wartung und Pflege von Bürsten, Saugleiste, Sauglippen und Seitenleisten
- Einfache Büsten- und Padhalter-Aufnahme, bequem vom Anwendersitz aus per Tastendruck durchführbar
- Maschinendiagnosesystem
- Taste zum kurzzeitigen Abschalten der Frischwasserzufuhr
- SmartFlow™, Geschwindigkeitsgesteuerte Frischwasserdosierung



SmartFlow™
EcoFlex™

Technische Daten	SC6000 860D	SC6000 1050D	SC6000 910C
Spannung (V)	36	36	36
Aufnahmeleistung (W)	2500	2700	2700
Geräuschpegel (dB(A) ISO 3744)	69	69	69
Flächenleistung theor./prakt. (m²/h)	7740/5420	9450/6620	8190/5730
Arbeitsbreite (mm)	863	1016	914
Frisch-/Schmutzwassertank (l)	190/190	190/190	190/190
Durchmesser/Länge Pad/Bürste (mm)	430/-	508/-	180/904
Bürstengeschwindigkeit (U/min.)	250	250	760
Batteriefach (mm)	438 x 559 x 610	438 x 559 x 610	438 x 559 x 610
Länge x Breite x Höhe (cm)	178 x 99 x 158	178 x 117 x 158	178 x 117 x 158
Gewicht (Maschine) (kg)	794	816	814
Einsatzgewicht (kg)	1070	1070	1075
Ausstattung			
Schmutzwasserablassschlauch (quetschbar)	•	•	•
Armlehne rechts	•	•	•
Sitz und Lenkrad verstellbar	•	•	•
Anfahrgeschütztes Bürstendeck	•	•	•
Rundumleuchte	•	•	•
Walzenbürstendeck			•
Rückfahralarm	•	•	•
Automatische Saugleistenanhebung*	•	•	•
Diagnose-System	•	•	•
Sauglippen 4-fach verwendbar	•	•	•
Automatische Bürstenaufnahme	•	•	
Standardzubehör			
Seitenschürzen-Kit Gummi, rot	56116706	56116706	56116706
Operator Schlüssel	56116518	56116518	56116518
Superuser Schlüssel	56116519	56116519	56116519
Sauglippen-Kit (1050 mm) Gummi, rot		56116705	56116705
Sauglippen-Kit (860 mm) Gummi, rot	56116704		
Grobschmutzkorb	5639090779	5639090779	5639090779
Artikelnummer	56116005	56116004	56116003

*in Rückwärtsfahrt



Neue Stufe der produktiven Großflächenreinigung

Die Scheuersaugmaschine SC6500 schiebt sämtliche Einschränkungen weg, wenn es um effizientes Schrubben und Trocknen von großen Flächen geht. Diese zuverlässige, schnelle und produktive Maschine übernimmt anspruchsvolle Reinigungsaufgaben, sowohl in der Industrie, als auch im Gewerbe. Aufgrund der Auswahl an zwei Schrubbbreiten und unterschiedlichen Zylinder- oder Tellerbürstendecks kann die Maschine flexibel eingesetzt werden. Dank des hohen Bürstendruckes, der starken Absaug- und der hohen Trockenleistung ist das Ergebnis unübertroffen, wenn es um die Reinigungsleistung geht.

- One-Touch™-Bedienung
- Ecoflex™-System (Option)
- Arbeitszeit von bis zu 5 Stunden möglich
- Erfüllt individuelle Bedürfnisse: mit Zylinder- oder Tellerbürstendeck
- Produktiv: Neuer, geräuscharmer AC-Antrieb mit verbesserter Fahr- und Arbeitsgeschwindigkeit von 9 km/h
- Sicherheit: Höhere Bremsleistung und Traktion



EcoFlex™

Technische Daten	SC6500 1100 SC	SC6500 1100 S	SC6500 1300 SC	SC6500 1300 S
Spannung (V)	36	36	36	36
Aufnahmeleistung (W)	4200	4200	4200	5320
Geräuschpegel (dB(A) ISO 3744)	70	70	70	70
Flächenleistung theor./prakt. (m²/h)	9000/6300	9000/6300	11700/8190	11700/8190
Arbeitsbreite (mm)	1300	1300	1300	1300
Frisch-/Schmutzwassertank (l)	265/265	265/265	265/265	265/265
Schrubbbürste (Menge und Typ)	2 Zyl.	2 Tellerbürsten	2 Zyl.	3 Tellerbürsten
Bürstengeschwindigkeit (U/min.)	630	240	630	225
Bürstenlast (kg)	38/54/90	43/90/145	38/54/90	43/90/145
Max. Geschwindigkeit (km/h)	9	9	9	9
Länge x Breite x Höhe (cm)	187 x 121 x 148	187 x 108 x 148	187 x 141 x 148	187 x 133 x 148
Gewicht (kg)	1508	1460	1547	1506
Ausstattung				
Rückfahralarm	•	•	•	•
Sauglippen 4-fach verwendbar	•	•	•	•
Tellerbürstendeck		•		•
Walzenbürstendeck	•		•	
Ecoflex vorbereitet	•	•	•	•
Break-Away Saugleisten-Aufhängung	•	•	•	•
Saugleiste	•	•	•	•
Seitenbesen rechts	•		•	
Standardzubehör				
Seitenbesen	56413056		56413056	
Spritzgummi-Kit (1220 mm) Gummi, rot				56413770
Spritzgummi-Kit (1010 mm) Gummi, rot		56413768		
Spritzgummi-Kit (1010 mm/1220 mm) Gummi, rot	56413654		56413654	
Sauglippen-Kit (1250 mm) Gummi, rot	56413762	56413762		
Sauglippen-Kit (1450 mm) Gummi, rot			56413766	56413766
Artikelnummer	56414023	56414022	56414025	56414024



Aufsitz-Scheuersaugmaschine mit der größten Schrubbbreite ihrer Klasse

Die SC8000 1300/ 1600 Aufsitz-Scheuersaugmaschinen sind wendige Frontlenkergeräte mit der breitesten zylindrischen Schrubbeinheit ihrer Klasse. Sie verfügen über zwei gegenläufig rotierende Walzbürsten, die in einem Arbeitsschritt fegen und scheuern. Das optionale Ecoflex™-System der SC8000 1300/ 1600 steigert die Produktivität und reduziert den Einsatz von Reinigungsmitteln. Die Konstruktion setzt Maßstäbe in Bezug auf Sicherheit und einfache Anwendung.

- OneTouch™-Bedieneinheit, Vorderlenker und ClearView™-Sicht auf Bürsten und Arbeitsfläche
- 380 Liter-Tank für Frisch- und Schmutzwasser, 42 Liter-Kehrgutbehälter mit Wasserabsaugung
- DustGuard™ und Ecoflex™-System (Option) für höchste Effizienz und Produktivität
- NoTool™-System: Saugleisten, Bürsten und Besen können ohne Werkzeug eingestellt oder gewechselt werden



EcoFlex™

Technische Daten	SC8000 1300 LPG	SC8000 1600 LPG
Geräuschpegel (dB(A) ISO 3744)	84	84
Flächenleistung theor./prakt. (m ² /h)	15860/11100	19760/13830
Arbeitsbreite Schrubben / Kehren (mm)	1220/1570	1520/1520
Frisch-/Schmutzwassertank (l)	380/380	380/380
Schrubbürste (Menge und Typ)	2 Zyl.	2 Zyl.
Bürstengeschwindigkeit (U/min.)	470	470
Bürstenlast (kg)	55 /110 /180	55 /110 /180
Max. Geschwindigkeit (km/h)	13	13
Saugleiste Länge (mm)	1520	1520
Länge x Breite x Höhe (cm)	254 x 142 x 147	254 x 167 x 147
Gewicht (kg)	1730	1834
Ausstattung		
Abnehmbarer Schmutzwassertank	•	•
Autom. Anhebung der Saugleiste (Rückwärts)	•	•
Walzenbürstendeck: 2 Walzen	•	•
DustGuard™ Staubbindesystem	•	
Doppelter Seitenbesen	•	•
Schrubbürste rechts		•
Saugleiste	•	•
Standardzubehör		
Seitenbesen (260 mm x 510 mm)	56462252	
Schürzen-Kit Gummi, rot	56111206	56111206
Schürzen-Kit Gummi, rot Seitenbürste		56111635
Sauglippen-Kit Gummi, rot	56111650	56111650
Warnlicht	56110907	56110907
Rückfahralarm	56305519	56305519
Grobschmutzsieb	56111607	56111607
Seitenbesen-Kit links mit DustGuard™		56111670
Artikelnummer	56108124	56108126



Empfohlene Branchenwendungen

Scheuersaugmaschinen Modelle	GO-Line Scheuersaugmaschinen		
	SC430 GO	SC530 GO	SC3500 GO
Dienstleister (Büros, Banken etc.)	•	•	•
Hotels, Restaurants & Catering	•	•	•
Öffentliche Gebäude (Schulen, Krankenhäuser etc.)	•	•	•
Kleine Supermärkte/ Einzelhandel	•	•	•
Große Supermärkte/ Einkaufszentren			•
Werkstätten & Logistikzentren			•
Produktionsstätten, Lager			•
Kleine Flächen (leichte bis mittlere Anforderungen)	•	•	
Große Flächen (mittlere bis schwere Anforderungen)			•
Schwer zugängliche Bereiche	•	•	
Geeignet für Innenbereiche	•	•	•

Merkmale

Scheuersaugmaschinen Modelle	Handgeführte Scheuersaugmaschinen		
	SC430 GO	SC530 GO	SC3500 GO
Einstellbarer Griff/Lenkrad			•
Einstellbarer Anpressdruck			•
Batteriebetrieb	•	•	•
Integriertes Ladegerät	•	•	•
Version mit Tellerbürste	•		•
Abnehmbarer Reinigungsmitteltank			•
Abnehmbarer Schmutzwassertank	•	•	•
Schmutzwassertank kipubar	•	•	•
Abnehmbarer Schmutzwassertankdeckel	•	•	•
Automatischer Bürstenabwurf/-aufnahme		•	•
Wasserfüllstandsanzeige	•	•	•
Automatische Bürstenabschaltung	•	•	•
Akustische Rückfahr-Warnung			•
Grobschmutzkorb	•	•	•

SC430 - GO-Line Serie Scheuersaugmaschinen



Leistungstark mit einfacher Bedienung für tägliche Reinigung

Die neue SC430 GO-Line ist die perfekte Wahl für einfache, tägliche Reinigungsaufgaben im Innenbereich mit mittleren Flächengrößen. Dank des Schrubbbürstenantriebs ist die SC430 GO-Line eine anwenderfreundliche, intuitiv einsetzbare Scheuersaugmaschine.

- One-Touch-Bedienung: auf Knopfdruck können alle Funktionen ein- oder ausgeschaltet werden.
- Tank im Tank-System mit enormen Fassungsvermögen für große Flächenleistung
- Exzellentes Trockenergebnis
- Nachrüstbar mit bewährten Nilfisk Zubehör- und Verschleißteilen
- Voll ausgestattet zum sofortigen Einsatz



Technische Daten

SC430 GO

Spannung (V)	24
Aufnahmeleistung (W)	900
Geräuschpegel 1,5 m (dB(A) ISO 3744)	70 ±3
Flächenleistung theor./prakt. (m ² /h)	2120/1272
Arbeitsbreite (mm)	530
Frisch-/Schmutzwassertank (l)	40/40
Bürstengeschwindigkeit (U/min.)	150
Bürstenlast (kg)	35
Saugleiste Länge (mm)	760
Länge x Breite x Höhe (cm)	1140 x 550 x 1100
Gewicht (kg)	135
Ausstattung	
Sauglippen 4-fach verwendbar	•
Batterieanzeige	•
Füllstandsanzeige	•
Versetzte Bürste	•
Ergonomischer Griff mit zwei Sicherheitsschaltern	•
Werkzeugloser Sauglippenwechsel	•
Ablassschlauch, quetschbar	•
Standardzubehör	
Bürste PPN mittel, 530 mm	L08837025
Sauglippen-Set, 740 mm, 29"	9100000279
Gelbatterie 12V-84 Ah, 2 Stück	1464853000
Einbauladegerät 24V	VF
Artikel-Nr.	50000334

SC530 - GO-Line Serie Scheuersaugmaschinen



Unkompliziert – zuverlässig – wirtschaftlich

Die Nilfisk SC530 GO-Line ist die perfekte Wahl, für einfache tägliche Reinigungsaufgaben von mittelgroßen Flächen im Innenbereich. Die Scheuersaugmaschine SC530 ist leicht bedienbar, zuverlässig und wirtschaftlich. Durch den Fahrtrieb und die großen, 61 Liter fassenden, Frisch- und Schmutzwassertanks wird eine hohe Flächenleistung ermöglicht. Dadurch spart sie unter anderem Zeit für Befüllung und Entleerung und erhöht dadurch ihre Produktivität. Intuitive Bedienung und Wartung runden das Profil ab.

- Anwenderfreundlich mit OneTouch™-Bedienung zum Aktivieren aller Schrubbfunktionen.
- Kippbarer Schmutzwassertank für einfachen Zugang zu den Batterien und zum Reinigungsmittel
- Ergonomisches Pedal zur Bedienung des Schrubb-Decks
- Müheloses Abwerfen der Schrubbbürste (durch „klick-on&off“ System)
- Ausgezeichnete Wasseraufnahme
- Mit Schlauchkupplung für einfaches Befüllen



Technische Daten	SC530 53 BD GO	SC530 53 B GO
Spannung (V)	24	24
Aufnahmeleistung (W)	950	800
Geräuschpegel 1,5 m (dB(A) ISO 3744)	69 ±3	69 ±3
Flächenleistung theor./prakt. (m²/h)	2385/1431	2120/1272
Arbeitsbreite (mm)	530	530
Frisch-/Schmutzwassertank (l)	61/61	61/61
Bürstengeschwindigkeit (U/min.)	150	150
Anpressdruck (kg)	23	27
Saugleiste Breite (mm)	760	760
Länge x Breite x Höhe (cm)	1260 x 550 x 1080	1260 x 550 x 1080
Gewicht (kg)	97	91
Ausstattung		
Sauglippen 4-fach verwendbar	•	•
Batterieanzeige	•	•
Füllstandsanzeige	•	•
Versetzte Bürste	•	•
Ergonomischer Griff mit zwei Sicherheitsschaltern	•	•
Werkzeugloser Sauglippenwechsel	•	•
Ablassschlauch, quetschbar	•	•
Fahrtrieb	•	
Standardzubehör*		
Bürste PPN mittel, 530 mm	L08837025	L08837025
Sauglippen-Set, 740 mm, 29"	9100000279	9100000279
Einbauladegerät 24V	•	•
Artikel-Nr.	50000335	50000336

*Batterien sind separat zu bestellen, siehe Übersichtsseiten



Die Lösung für hohe Produktivität und Effizienz

Wer von einer platzsparenden Scheuersaugmaschine mit toller Leistung träumt, ist mit dieser Indoor-Aufsitz-Scheuersaugmaschine SC3500 bestens bedient. Durch optimale Produktivität, Wendigkeit und Ergonomie kann diese vielseitige Ergänzung der Nilfisk GO-Line-Serie mit Leichtigkeit große, kommerzielle, pädagogische oder industrielle Umgebungen reinigen.

- Automatisches Absenken/Anheben der Bürsten und der Saugleiste, anstatt mechanischer Bedienung
- Hoher Anpressdruck (bis zu 50 kg) für beste Reinigungsergebnisse in kürzester Zeit
- Saugleistenhalterung zur Durchfahrt enger Bereiche und zur Aufbewahrung
- Energiesparende LED-Scheinwerfer
- Reinigungsmittel-Mischsystem optional erhältlich
- Mit Schlauchkupplung für einfaches Befüllen



Technische Daten	SC3500 GO FULL PKD 1	SC3500 GO FULL PKD 2	SC3500 GO FULL PKG 3
Spannung (V)	24	24	24
Aufnahmeleistung (W)	2658	2658	2658
Geräuschpegel 1,5 m (dB(A) ISO 3744)	69	69	69
Flächenleistung theor./prakt. (m²/h)	4260/2980	4260/2980	4260/2980
Arbeitsbreite (mm)	710	710	710
Frisch-/Schmutzwassertank (l)	110/110	110/110	110/110
Schrubbürste (Menge und Typ)	2 Tellerbürsten	2 Tellerbürsten	2 Tellerbürsten
Bürstengeschwindigkeit (U/min.)	180	180	180
Bürstenlast (kg)	30/50	30/50	30/50
Maximale Geschwindigkeit (km/h)	6	6	6
Saugleiste Länge (mm)	1050	1050	1050
Länge x Breite x Höhe (cm)	1620 x 760 x 1250	1620 x 760 x 1250	1620 x 760 x 1250
Gewicht (kg)	545	545	545
Ausstattung			
OneTouch™ Tasten	•	•	•
Komfortable Bürstenabwurf Funktion	•	•	•
Autom. Heben von Bürstendeck und Saugleiste	•	•	•
LED-Leuchten vorne	•	•	•
Schnellkupplung zur Frischwasserbefüllung	•	•	•
Wasserstandsanzeige	•	•	•
Batteriezustandsanzeige	•	•	•
Standardzubehör			
Integriertes Ladegerät	VR31052	VR31052	VR31052
Grobschmutzkorb	9100000795	9100000795	9100000795
Schrubb-Bürste Prolene 355 mm, 2 Stk.	56505805	56505805	56505805
Batterienhalterung			VR10048
Batterien (4 x 6V)	80564000 (180 Ah, GEL)	80566222 (222 Ah, AGM)	80563200 (200 Ah, WET)
Saugleistenset	56382738	56382738	56382738
Artikelnummer	CM50000557-01	CM50000557-02	CM50000557-03

Hochwertige und langlebige Batterien

Die Technik unserer Maschinen wird von einer Auswahl an Batterien angetrieben, die aufgrund ihrer Zuverlässigkeit und ihrer niedrigen Wartungskosten ausgesucht worden sind. Das Hauptmerkmal einer Batterie ist ihre Leistung, die in Amperestunden (Ah) angegeben wird. Damit die Maschinen ihre volle Leistung erbringen können, empfehlen wir Ihnen, nur die von uns angebotenen Batterien zu verwenden.



Nassbatterien

Die Nassbatterien arbeiten mit Blei und einer Säurelösung. Das Blei ist als Platte oder Rohr geformt und reagiert chemisch mit der Säurelösung, in die es getaucht ist. So entsteht der benötigte Strom in der gewünschten Menge. Die Lebensdauer von Batterien wird in Ladezyklen angegeben. Ein Ladezyklus umfasst jeweils die volle Ladung – Entladung bis zur nominellen Spannungsgrenze. Die Lebensdauer von Blei-/Säure-Batterien liegt zwischen 800 und 1.500 Ladezyklen. Daneben sind auch Semi-Traktionsbatterien verfügbar, die über eine andere Technik verfügen und für weniger Ladezyklen, typischerweise 300 – 500 Zyklen, ausgelegt sind. Während des Aufladens geben Batterien leicht entzündliche Gase ab. Deswegen müssen sie in gut belüfteten Räumen geladen und regelmäßig mit destilliertem Wasser nachgefüllt werden.

Wartungsfreie Gel-Batterien

Wartungsfreie Batterien sind versiegelt und der Druckausgleich wird über Ventile gesteuert. Sie sind in den gleichen Größen wie Nassbatterien verfügbar, erreichen jedoch nicht die gleichen Leistungen. Wartungsfreie Batterien können nur bis zu ca. 70% ihrer Kapazität entladen werden, wohingegen Nassbatterien um bis zu 80% ihrer Kapazität entladen werden können. Aus diesem Grund spielt die geplante Anwendung eine große Rolle bei der Auswahl der richtigen Batterie.

Trotzdem bieten wartungsfreie Batterien eine Reihe von Vorteilen gegenüber den Nassbatterien:

- Kein Wasser nachfüllen
- Niedriger Energieverbrauch beim Laden
- Keine Gefahr auslaufender Säure
- Kein Entweichen von entzündlichen Gasen während des Ladevorgangs

Preislich liegen wartungsfreie Batterien ca. 35-50% über den Nassbatterien.

Die Lebensdauer

Die Lebensdauer von Batterien wird in Ladezyklen gemessen. Ein Zyklus umfasst jeweils eine volle Ladung und Entladung. Dabei wird die Lebensdauer erheblich davon beeinflusst, ob sie nach der Entladung wieder komplett geladen wird. Ist dies nicht der Fall, kann die Batterie Schaden nehmen. Die Anzahl der möglichen Ladezyklen ist ein wichtiger Hinweis auf die Qualität der Batterie – je höher die Anzahl der Zyklen, desto länger ist die Lebensdauer der Batterie. Die durchschnittliche Lebensdauer von herkömmlichen, handelsüblichen Batterien liegt bei 600 – 800 Zyklen. Alle Nilfisk Maschinen sind jedoch mit Batterien ausgestattet, die weit über diesem Durchschnitt liegen.

Nilfisk Lithium-Ionen-Batterien

Energie, die beflügelt

Reinigungslösungen benötigen heutzutage einen höheren Leistungsstandard. Das umfasst längere Laufzeiten und kürzere Ladezeiten, eine Produktivität optimiert für Reinigungsprogramme jeder Größe sowie eine smartere Performance Ihrer Maschine.



Die Nilfisk Lithium-Ionen-Batterie erfüllt höhere Leistungsstandards: Sie ist eine modulare, hocheffiziente Alternative zu herkömmlichen Bleibatterien. Sie ist kostengünstig, einfach zu warten und steht für unser Bestreben, Ihnen eine unschlagbare Betriebszeit und Effizienz zu bieten.

Leistung, die schnell verfügbar ist und lange hält

Die Tage, an denen man kostbare Zeit beim Ladevorgang verschwendet hat oder sich gefragt hat, ob die Batterie-Ladung für den Reinigungsvorgang ausreicht, sind vorbei.

Die Nilfisk Lithium-Ionen-Batterie bietet eine schnell aufladbare, skalierbare, wartungsfreie Leistung, damit Sie jede Minute optimal zur Reinigung nutzen können.

- Schnellladefähigkeit: Von 0 auf 90% in nur 2 Stunden oder von 0 auf 25% innerhalb der Mittagspause
- Modulares Design: Verlängern Sie die Laufzeit durch weitere Module und erreichen so eine bis zu dreifach höhere Leistung*, ganz ohne Batterietausch
- Jederzeit austauschbar: Minimieren Sie das Maschinen-Ausfallrisiko durch einfach austauschbare Batteriemodule. Einzelne defekte Module können durch einen Servicetechniker leicht ausgetauscht werden und so werden Wartungskosten sowie die Lebensdauer optimiert
- Unschlagbare Langlebigkeit: Niedrigere Gesamtbetriebskosten und ein höherer ROI mit einer überragenden Batterie-Lebensdauer von bis zu 7 Jahren und mehr als 1.500 Lade-/Entladezyklen, unterstützt durch eine Garantie von 5 Jahren
- Intelligente Verbindung: Das Batteriemagementsystem (BMS) überwacht und erfasst Batterie- und Leistungsdaten** und hilft Ihren Maschinenbetrieb zu optimieren

*Basierend auf der Anzahl der installierten Batteriemodule **Erfordert die Installation auf einem IoT-fähigen Gerät

Maschine	Volt	Artikelnummer Batterie	Erforderliche Anzahl	Bezeichnung	ca. Laufzeit (Stunden:Minuten)
SC250	36	9100002056	1	Batterie Li-Ion 36V inkl LG	00:40
SC250	36	9100002070	1	Batterie Li-Ion 36V (ohne Griff, ohne LG)	00:40
SC351	12	1464853000	1	BATT.12V-84Ah AGM Monobloc	1:30 - 2:00
SC351	12	9100001664	1	BATT.12V-50Ah AGM spiralcell	55 - 1:15
SC401	24	80564310	2	BATT.12V-76Ah GEL Monobloc	1:30 - 2:20
SC401	24	1464853000	2	BATT.12V-84Ah AGM Monobloc	1:40 - 2:45
SC401	24	80564800	2	BATT.12V-85Ah WET Semi T Monobloc	1:40 - 2:50
SC450	24	80564400	2	BATT.12V-105Ah GEL Monobloc	2:00 - 3:30
SC450	24	80564310	2	BATT.12V-76Ah GEL Monobloc	1:30 - 2:20
SC450	24	1464853000	2	BATT.12V-84Ah AGM Monobloc	2:00 - 3:00
SC450	24	80564600	2	BATT.12V-110Ah WET Tubular Monobloc	2:00 - 3:40
SC450	24	L00200049	2	BATT.12V-110Ah WET Semi T Monobloc	2:00 - 3:40
SC450	24	80564800	2	BATT.12V-85Ah WET Semi T Monobloc	1:40 - 2:50
BA 451/531, BA 551/611	24	80564600	2	BATT.12V-110Ah WET Tubular Monobloc	2:00 - 3:40
BA 451/531, BA 551/611	24	L00200049	2	BATT.12V-110Ah WET Semi T Monobloc	2:00 - 3:40
BA 451/531, BA 551/611	24	80564800	2	BATT.12V-85Ah WET Semi T Monobloc	1:40 - 2:50
BA 451/531, BA 551/611	24	80564400	2	BATT.12V-105Ah GEL Monobloc	2:00 - 3:30
BA 451/531, BA 551/611	24	80564310	2	BATT.12V-76Ah GEL Monobloc	1:30 - 2:20
SC430 GO	24	1464853000	2	BATT.12V-84Ah AGM Monobloc	1:45 - 2:15
SC430 GO	24	80564310	2	BATT.12V-76Ah GEL Monobloc	1:30 - 2:00
SC530 GO	24	80564600	2	BATT.12V-110Ah WET Tubular Monobloc	2:00 - 3:00
SC530 GO	24	L00200049	2	BATT.12V-110Ah WET Semi T Monobloc	2:00 - 3:00
SC530 GO	24	80564800	2	BATT.12V-85Ah WET Semi T Monobloc	1:45 - 2:30
SC530 GO	24	80564400	2	BATT.12V-105Ah GEL Monobloc	2:00 - 3:00
SC530 GO	24	1464853000	2	BATT.12V-84Ah AGM Monobloc	1:40 - 2:30
SC530 GO	24	80564310	2	BATT.12V-76Ah GEL Monobloc	1:30 - 2:20
SC500	24	80564600	2	BATT.12V-110Ah WET Tubular Monobloc	3:00 - 5:30
SC500	24	L00200049	2	BATT.12V-110Ah WET Semi T Monobloc	3:00 - 5:30
SC500	24	80564800	2	BATT.12V-85Ah WET Semi T Monobloc	2:00 - 4:00
SC500	24	80564400	2	BATT.12V-105Ah GEL Monobloc	3:00 - 5:30
SC500	24	80564310	2	BATT.12V-76Ah GEL Monobloc	2:00 - 4:00
BA 651/BA 751/BA 751C/BA 851	24	L00290018	1	BATT.24V-240Ah WET im Trog m. Aquamatic	2:20 - 3:20
BA 651/BA 751/BA 751C/BA 851	24	80565000	4	BATT. 6V-255Ah WET Semi T Monobloc	2:20 - 3:20
BA 651/BA 751/BA 751C/BA 851	24	80563211	4	BATT. 6V-175Ah WET Tubular Monobloc	1:45 - 2:30
BA 651/BA 751/BA 751C/BA 851	24	L00210012	1	BATT.24V-220Ah GEL Zellen im Trog	2:00 - 3:00
BA 651/BA 751/BA 751C/BA 851	24	80564100	4	BATT. 6V-240Ah GEL Monobloc	2:00 - 3:00
BA 651/BA 751/BA 751C/BA 851	24	80564000	4	BATT. 6V-180Ah GEL Monobloc	1:45 - 2:30
SC800	24	L00290018	1	BATT.24V-240Ah WET im Trog m. Aquamatic	2:20 - 3:20
SC800	24	80565000	4	BATT. 6V-255Ah WET Semi T Monobloc	2:20 - 3:20
SC800	24	80563211	4	BATT. 6V-175Ah WET Tubular Monobloc	1:45 - 2:30
SC800	24	L00210012	1	BATT.24V-220Ah GEL Zellen im Trog	2:00 - 3:00
SC800	24	80564100	4	BATT. 6V-240Ah GEL Monobloc	2:00 - 3:00
SC800	24	80564000	4	BATT. 6V-180Ah GEL Monobloc	1:45 - 2:30
SC1500	24	80563200	4	BATT. 6V-200Ah WET Tubular Monobloc	3:00 - 3:30
SC1500	24	80564000	4	BATT. 6V-180Ah GEL Monobloc	2:40 - 3:20
SC1500	24	80564600	2	BATT.12V-110Ah WET Tubular Monobloc	1:50 - 2:30
SC1500	24	80564400	2	BATT.12V-105Ah GEL Monobloc	1:40 - 2:20
SC2000	24	80564600	2	BATT.12V-110Ah WET Tubular Monobloc	2:00 - 4:00
SC2000	24	L00200049	2	BATT.12V-110Ah WET Semi T Monobloc	2:00 - 4:00
SC2000	24	80564800	2	BATT.12V-85Ah WET Semi T Monobloc	1:30 - 3:00
SC2000	24	80564400	2	BATT.12V-105Ah GEL Monobloc	2:00 - 4:00
SC2000	24	80564310	2	BATT.12V-76Ah GEL Monobloc	1:30 - 3:00
BR 652/752	24	80563200	4	BATT. 6V-200Ah WET Tubular Monobloc	2:30 - 3:45
BR 652/752	24	80564000	4	BATT. 6V-180Ah GEL Monobloc	2:20 - 3:20
BR 755/ 755C/855	24	80561312	1	BATT.24V-400Ah WET geschmiedete Zellen o. Trog	4:00 - 5:00
BR 755/ 755C/855	24	80561311	1	BATT.24V-360Ah WET im Trog m. Aquamatic	3:50 - 4:45
BR 755/ 755C/855	24	7116015	4	BATT. 6V-297Ah WET Semi T Monobloc	3:10 - 4:00
BR 755/ 755C/855	24	80561411	1	BATT.24V-320Ah GEL Zellen im Trog	3:40 - 4:30
BR 755/ 755C/855	24	80564100	4	BATT. 6V-240Ah GEL Monobloc	2:40 - 3:20
BR 850S/ 950S/1050S	36	L00200033	1	BATT.36V-320Ah WET im Trog mit Aquamatic	4:00 - 5:00
BR 850S/ 950S/1050S	36	80565000	6	BATT. 6V-255Ah WET Semi T Monobloc	2:25 - 3:30
BR 850S/ 950S/1050S	36	L00210020	1	BATT.36V-280Ah GEL Zellen im Trog	2:30 - 3:30
BR 850S/ 950S/1050S	36	80564100	6	BATT. 6V-240Ah GEL Monobloc	1:45 - 2:30
SC6000	36	L00200033	1	BATT.36V-320Ah WET im Trog m. Aquamatic	2:40 - 5:00
SC6000	36	L00210020	1	BATT.36V-280Ah GEL Zellen im Trog	2:20 - 4:00
SC6000	36	80565000	6	BATT. 6V-255Ah WET Semi T Monobloc	1:50 - 3:40
SC6000	36	80564100	6	BATT. 6V-240Ah GEL Monobloc	1:40 - 3:30
SC6500	36	80562500	1	BATT.36V-480Ah WET im Trog m. Aquamatic	3:30 - 4:30
SC6500	36	80562600	1	BATT.36V-420Ah GEL Zellen im Trog	3:00 - 4:00

Maschine	Art.-Nr. ext. Ladegerät	Bezeichnung externes Ladegerät	Einbauladegerät standard/optional	Art.-Nr. Einbauladegerät	Bezeichnung
SC250	inkl.	inkl.	-	-	-
SC250	9100002058 + 9100002007	LADEGER. LI; KABEL EU	-	-	-
SC351	-	-	STD	9100000713	BATT.LADEGERÄT ONBOARD 12V-15A EU
SC351	80541230	LADEGER. HF 12V 30A OPTIMA SB50	STD	9100000713	BATT.LADEGERÄT ONBOARD 12V-15A EU
SC401	80532414	LADEGER. HF 24V 13A SB50R	OPT	9100002545	BATT.LADEGERÄT ONBOARD KIT 24V-10A 100-240V
SC401	80532414	LADEGER. HF 24V 13A SB50R	OPT	9100002545	BATT.LADEGERÄT ONBOARD KIT 24V-10A 100-240V
SC401	80532414	LADEGER. HF 24V 13A SB50R	OPT	9100002545	BATT.LADEGERÄT ONBOARD KIT 24V-10A 100-240V
SC450	80532414	LADEGER. HF 24V 13A SB50R	OPT	909 6739 000	BATT.LADEGERÄT ONBOARD KIT 24V-13A 100-240
SC450	80532414	LADEGER. HF 24V 13A SB50R	OPT	909 6739 000	BATT.LADEGERÄT ONBOARD KIT 24V-13A 100-240
SC450	80532414	LADEGER. HF 24V 13A SB50R	OPT	909 6739 000	BATT.LADEGERÄT ONBOARD KIT 24V-13A 100-240
SC450	80532414	LADEGER. HF 24V 13A SB50R	OPT	909 6739 000	BATT.LADEGERÄT ONBOARD KIT 24V-13A 100-240
SC450	80532414	LADEGER. HF 24V 13A SB50R	OPT	909 6739 000	BATT.LADEGERÄT ONBOARD KIT 24V-13A 100-240
BA 451/531, BA 551/611	80532413	LADEGER. HF 24V 13A SB120R	OPT	909 6739 000	BATT.LADEGERÄT ONBOARD KIT 24V-13A 100-240
BA 451/531, BA 551/611	80532413	LADEGER. HF 24V 13A SB120R	OPT	909 6739 000	BATT.LADEGERÄT ONBOARD KIT 24V-13A 100-240
BA 451/531, BA 551/611	80512410	LADEGER. HF 24V 10A SB120R	OPT	909 6739 000	BATT.LADEGERÄT ONBOARD KIT 24V-13A 100-240
BA 451/531, BA 551/611	80532413	LADEGER. HF 24V 13A SB120R	OPT	909 6739 000	BATT.LADEGERÄT ONBOARD KIT 24V-13A 100-240
BA 451/531, BA 551/611	80512410	LADEGER. HF 24V 10A SB120R	OPT	909 6739 000	BATT.LADEGERÄT ONBOARD KIT 24V-13A 100-240
SC430 GO	-	-	STD	VF90297	BATT.LADEGERÄT ONBOARD 24V-9A 100-240
SC430 GO	-	-	STD	VF90297	BATT.LADEGERÄT ONBOARD 24V-9A 100-240
SC530 GO	-	-	STD	VS10267	BATT.LADEGERÄT ONBOARD 24V-13A 100-240
SC530 GO	-	-	STD	VS10267	BATT.LADEGERÄT ONBOARD 24V-13A 100-240
SC530 GO	-	-	STD	VS10267	BATT.LADEGERÄT ONBOARD 24V-13A 100-240
SC530 GO	-	-	STD	VS10267	BATT.LADEGERÄT ONBOARD 24V-13A 100-240
SC530 GO	-	-	STD	VS10267	BATT.LADEGERÄT ONBOARD 24V-13A 100-240
SC500	80532413	LADEGER. HF 24V 13A SB120R	OPT	9099995000	BATT.LADEGERÄT ONBOARD KIT 24V-13A 100-240
SC500	80532413	LADEGER. HF 24V 13A SB120R	OPT	9099995000	BATT.LADEGERÄT ONBOARD KIT 24V-13A 100-240
SC500	80512410	LADEGER. HF 24V 10A SB120R	OPT	9099995000	BATT.LADEGERÄT ONBOARD KIT 24V-13A 100-240
SC500	80532413	LADEGER. HF 24V 13A SB120R	OPT	9099995000	BATT.LADEGERÄT ONBOARD KIT 24V-13A 100-240
SC500	80512410	LADEGER. HF 24V 10A SB120R	OPT	9099995000	BATT.LADEGERÄT ONBOARD KIT 24V-13A 100-240
BA 651/BA 751/BA 751C/BA 851	80542425	LADEGER. HF 24V 25A SB120R	OPT	9097597000	BATT.LADEGERÄT. ONBOARD KIT 24V-25A 230V
BA 651/BA 751/BA 751C/BA 851	80542425	LADEGER. HF 24V 25A SB120R	OPT	9097597000	BATT.LADEGERÄT ONBOARD KIT 24V-25A 230V
BA 651/BA 751/BA 751C/BA 851	80522420	LADEGER. HF 24V 20A SB120R	OPT	9097597000	BATT.LADEGERÄT ONBOARD KIT 24V-25A 230V
BA 651/BA 751/BA 751C/BA 851	80542425	LADEGER. HF 24V 25A SB120R	OPT	9097597000	BATT.LADEGERÄT. ONBOARD KIT 24V-25A 230V
BA 651/BA 751/BA 751C/BA 851	80542425	LADEGER. HF 24V 25A SB120R	OPT	9097597000	BATT.LADEGERÄT ONBOARD KIT 24V-25A 230V
BA 651/BA 751/BA 751C/BA 851	80522420	LADEGER. HF 24V 20A SB120R	OPT	9097597000	BATT.LADEGERÄT ONBOARD KIT 24V-25A 230V
SC800	80542426	LADEGER. HF 24V 25A SB175R	OPT	56112245	BATT.LADEGERÄT ONBOARD KIT 24V-25A 230V
SC800	80542426	LADEGER. HF 24V 25A SB175R	OPT	56112245	BATT.LADEGERÄT ONBOARD KIT 24V-25A 230V
SC800	80522421	LADEGER. HF 24V 20A SB175R	OPT	56112245	BATT.LADEGERÄT ONBOARD KIT 24V-25A 230V
SC800	80542426	LADEGER. HF 24V 25A SB175R	OPT	56112245	BATT.LADEGERÄT ONBOARD KIT 24V-25A 230V
SC800	80542426	LADEGER. HF 24V 25A SB175R	OPT	56112245	BATT.LADEGERÄT ONBOARD KIT 24V-25A 230V
SC800	80522421	LADEGER. HF 24V 20A SB175R	OPT	56112245	BATT.LADEGERÄT ONBOARD KIT 24V-25A 230V
SC1500	80542426	LADEGER. HF 24V 25A SB175R	OPT	56104403	BATT.LADEGERÄT ONBOARD KIT 24V-25A 230V
SC1500	80542426	LADEGER. HF 24V 25A SB175R	OPT	56104403	BATT.LADEGERÄT ONBOARD KIT 24V-25A 230V
SC1500	80522421	LADEGER. HF 24V 20A SB175R	OPT	56104403	BATT.LADEGERÄT ONBOARD KIT 24V-25A 230V
SC1500	80522421	LADEGER. HF 24V 20A SB175R	OPT	56104403	BATT.LADEGERÄT ONBOARD KIT 24V-25A 230V
SC2000	80532413	LADEGER. HF 24V 13A SB120R	OPT	9100000940	BATT.LADEGERÄT. ONBOARD KIT 24V-13A 100-240
SC2000	80532413	LADEGER. HF 24V 13A SB120R	OPT	9100000940	BATT.LADEGERÄT ONBOARD KIT 24V-13A 100-240
SC2000	80512410	LADEGER. HF 24V 10A SB120R	OPT	9100000940	BATT.LADEGERÄT ONBOARD KIT 24V-13A 100-240
SC2000	80532413	LADEGER. HF 24V 13A SB120R	OPT	9100000940	BATT.LADEGERÄT ONBOARD KIT 24V-13A 100-240
SC2000	80512410	LADEGER. HF 24V 10A SB120R	OPT	9100000940	BATT.LADEGERÄT ONBOARD KIT 24V-13A 100-240
BR 652/752	80522420	LADEGER. HF 24V 20A SB120R	OPT	9098198000	BATT.LADEGERÄT ONBOARD 24V-20A 230V
BR 652/752	80522420	LADEGER. HF 24V 20A SB120R	OPT	9098198000	BATT.LADEGERÄT ONBOARD 24V-20A 230V
BR 755/ 755C/855	80542440	LADEGER. HF 24V 40A SB175R	-	-	-
BR 755/ 755C/855	80542440	LADEGER. HF 24V 40A SB175R	-	-	-
BR 755/ 755C/855	80542431	LADEGER. HF 24V 30A SB175R	OPT	56601080	BATT.LADEGERÄT ONBOARD 24V-25A EU
BR 755/ 755C/855	80542440	LADEGER. HF 24V 40A SB175R	-	-	-
BR 755/ 755C/855	80542426	LADEGER. HF 24V 25A SB175R	OPT	56601080	BATT.LADEGERÄT ONBOARD 24V-25A EU
BR 850S/ 950S/1050S	80553643	LADEGER. HF 36V 40A SB175G	-	-	-
BR 850S/ 950S/1050S	80543626	LADEGER. HF 36V 25A SB175G	OPT	146 2112 000	BATT.LADEGERÄT ONBOARD KIT 36V-25A EU
BR 850S/ 950S/1050S	80553643	LADEGER. HF 36V 40A SB175G	-	-	-
BR 850S/ 950S/1050S	80543626	LADEGER. HF 36V 25A SB175G	OPT	146 2112 000	BATT.LADEGERÄT ONBOARD KIT 36V-25A EU
SC6000	80553643	LADEGER. HF 36V 40A SB175G	-	-	-
SC6000	80553643	LADEGER. HF 36V 40A SB175G	-	-	-
SC6000	80543626	LADEGER. HF 36V 25A SB175G	OPT	56116627	BATT.LADEGERÄT ONBOARD 36V-21A EU
SC6000	80543626	LADEGER. HF 36V 25A SB175G	OPT	56116627	BATT.LADEGERÄT ONBOARD 36V-21A EU
SC6500	80563664	LADEGER. HF 36V 60A SB175G	-	-	-
SC6500	80563664	LADEGER. HF 36V 60A SB175G	-	-	-

Eco Brilliance Pads – Für ein perfektes Ergebnis

Eco Brilliance Pads ermöglichen es, Böden mechanisch zu reinigen. Sie ersparen Zeit, sind umweltfreundlich und bieten außerdem ein besseres Ergebnis. Das System wurde für weiche Steinböden oder Betonböden entwickelt, führt aber auch bei der Anwendung auf anderen Bodenarten wie Kunststoff- oder Linoleumböden und auf polierten Oberflächen zu exzellenten Ergebnissen. Die Eco Brilliance Pads sind am besten für Geschäfte, Foyers und andere vielbesuchte Orte geeignet, deren Oberflächen nicht nur sauber, sondern auch glänzend und attraktiv sein sollen.



Pad Rot

Schritt 1: Verwenden Sie dieses Pad, um alte und abgenutzte Beläge zu entfernen und einen Matteeffekt auf der Oberfläche zu erzeugen.



Pad Blau

Schritt 2: Mit diesem Pad entfernen sie Kratzer, Risse und Unebenheiten und erhalten eine matte Oberfläche.



Pad Gelb

Schritt 3: Ein Pad für den täglichen Einsatz, das Schmutz und Kratzer entfernt und eine satinartige, leicht sauber zu haltende Oberfläche erzeugt.



Pad Grün

Schritt 4: Ein Pad zur täglichen Anwendung, das Schmutz und Kratzer entfernt und eine glänzende Oberfläche erzeugt. Trockenpolieren mit einer High-Speed Maschine für eine hochglänzende Oberfläche, abhängig von der Bodenart.

Die Umwelt und das Ergebnis

Dieses Reinigungssystem benötigt für keine der täglich anfallenden Reinigungsaufgaben Reinigungsmittel. Die Pads führen in Kombination mit sauberem Wasser zu einem perfekten Reinigungsergebnis und minimieren Rückstände. Bei der Bearbeitung von stark verschmutzten Oberflächen oder von Fertigungsbereichen kann, wenn nötig, Reinigungsmittel hinzugefügt werden. Fast alle Nilfisk Scheuersaugmaschinen können mit dem Ecoflex™-System für die Reinigung ohne Chemie ausgestattet werden, welches jedoch im Bedarfsfall die Zugabe von Reinigungsmittel ermöglicht.

- Erneuert alte und abgenutzte Böden und gibt ihnen ihren ursprünglichen Glanz zurück
- Tägliche Reinigung ohne Reinigungsmittel
- Erzeugt auf Böden den Glanz, den Sie sich wünschen

Eco Pads – Saubere Böden und saubere Umwelt



Die neuen Nilfisk Eco Pads werden aus 100% recyceltem Material (PET) hergestellt. Sie eignen sich ideal für das Entfernen von stumpfen Beschichtungen und Versiegelungen, von Abriebspuren und Schmutzschichten bis hin zur Reinigung stark verschmutzter Böden und Polieraufgaben. Sie können auf den unterschiedlichsten Böden mit elektrischen Bodenreinigungsmaschinen, Exzentermaschinen oder mit automatischen Schleifmaschinen bei Geschwindigkeiten von 350 bis 3000 Umdrehungen pro Minute eingesetzt werden.



Reinigungspad Rot

Das rote Pad ist für leichte Reinigungs- und Polieraufgaben gedacht. Es entfernt leichte Abriebspuren und leichten Schmutz und hinterlässt eine hochglänzende Oberfläche. Das Pad kann mit elektrischen Bodenreinigungsmaschinen, Exzentermaschinen oder mit automatischen Schleifmaschinen bei Geschwindigkeiten bis zu 800 U/min. eingesetzt werden.



Reinigungspad Blau

Das blaue Pad besteht aus einer halboffenen, nicht gewebten Schicht Polyesterfasern und eignet sich besonders für die feuchte Reinigung oder die Reinigung mit Hochdruck. In Verbindung mit einem Neutralreiniger entfernt das Pad abgestumpfte Schutzschichten von polierten Böden. Daneben kann dieses Produkt in Verbindung mit entsprechenden Reinigungsmitteln zur Reinigung harter Böden, z.B. Beton, eingesetzt werden. Es entfernt aggressiv festsitzenden Schmutz und Abriebspuren. Das Pad eignet sich ideal für Maschinen mit Geschwindigkeiten bis zu 350 U/min.



Scheuerpad Grün

Das grüne Pad besteht aus einer halboffenen, nicht gewebten Schicht Polyesterfasern und eignet sich zum tiefenwirksamen Scheuern. Es wird in Kombination mit einem Reinigungsmittel eingesetzt, um harte Böden zu bearbeiten. Das Pad entfernt aggressiven Schmutz und Abriebmarken von stark verschmutzten Böden. Es kann mit elektrischen Bodenreinigungsmaschinen oder mit automatischen Schleifmaschinen bei Geschwindigkeiten bis zu 350 U/min. eingesetzt werden.



Schleifpad Braun

Das braune Pad besteht aus einer halboffenen, nicht gewebten Schicht Polyesterfasern und eignet sich für mittelschwere Schleifeinsätze. Mit einer wasserlöslichen Schleifpaste entfernt es stumpfe Beschichtungen und Versiegelungen. Das Pad kann mit elektrischen Bodenreinigungsmaschinen oder mit automatischen Schleifmaschinen bei Geschwindigkeiten bis zu 350 U/min. eingesetzt werden.



Schleifpad Schwarz

Das schwarze Pad besteht aus einer halboffenen, nicht gewebten Schicht Polyesterfasern. Es wurde für Kunden entwickelt, die ein festeres, nicht gewebtes Pad suchen. In Verbindung mit wasserlöslichen Schleifmitteln eignet sich das Pad zum Entfernen von stumpfen Schutzschichten und Versiegelungen. Es kann mit elektrischen Bodenreinigungsmaschinen oder mit automatischen Schleifmaschinen bei Geschwindigkeiten bis zu 350 U/min. eingesetzt werden.



Polierpad Sand

Das sandfarbene Pad dient der Erhaltung des Glanzes auf den Böden und kann für leichte Reinigungsaufgaben genutzt werden. Es entfernt leichte Abriebspuren und leichten Schmutz und hinterlässt eine hochglänzende Oberfläche. Das Pad kann mit elektrischen Bodenreinigungsmaschinen, Exzentermaschinen oder mit automatischen Schleifmaschinen bei Geschwindigkeiten bis zu 800 U/min. eingesetzt werden.



Hochgeschwindigkeits-Polierpad

Dieses Hochgeschwindigkeitspad zum Polieren besteht aus einer Schicht nicht gewebter Polyesterfasern. Es wird zur Oberflächenpolitur von Böden mit harten oder weichen Belägen eingesetzt. Der besondere Aufbau des Pads ermöglicht das Entfernen von schwarzen Abriebspuren und das Polieren in einem Arbeitsgang. Ideal für den Einsatz mit Maschinen bei Geschwindigkeiten bis zu 3000 U/min.



Hochglanzpad Weiß

Das weiße Pad besteht aus einer dichten, nicht gewebten Schicht, in der die Fasern von sehr langlebigem Klebstoff gehalten werden. Dieses besonders feine Pad wurde zur Politur von sauberen, trockenen Böden entwickelt. Trocken oder mit leichter Feuchtigkeit angewendet, hinterlässt dieses Pad hochglänzende Böden, die wie neu aussehen. Zum Einsatz mit herkömmlichen Elektromaschinen, automatischen Schleifmaschinen oder Exzentermaschinen mit Geschwindigkeiten bis zu 1000 U/min.

3M Pads – Für eine perfekte Bodenreinigung



Die Nylon- und Polyester-Maschinenpads von 3M garantieren eine optimale Reinigung. Extrem offenporige und beschädigte Böden erhalten neuen Schliff. Die durchgehende Körnung steht für Effektivität und lange Haltbarkeit.



3M Pad Weiß

Das Scotch-Brite™ Super-Pad weiß ist das ideale Pad zur Anwendung auf Super-High-Speed-Maschinen (1200 U/min.) um beschichteten Böden tiefen Glanz zu verleihen. Jedes Scotch-Brite™ Bodenreinigungspad wurde für spezielle Anwendung entwickelt. Damit garantiert 3M höchste Qualitätsergebnisse bei geringem Arbeitsaufwand.



3M Pad Beige

Dieses Pad gilt bereits als Standardprodukt zur Bearbeitung von weichen Beschichtungen mit Einsatz auf High-Speed-Maschinen (bis zu 800 U/min.). 3M Polierpads wurden entwickelt um Pflegefilme thermisch zu verdichten, wodurch neuer Glanz erzielt wird. Jedes Scotch-Brite™ Bodenreinigungspad wurde für spezielle Anwendung entwickelt. Damit garantiert 3M höchste Qualitätsergebnisse bei geringem Arbeitsaufwand.



3M Pad Rot

Das Scotch-Brite Super-Pad, rot ist das meist eingesetzte Pad in der Unterhaltsreinigung unter Scheuersaugautomaten und Einscheibenmaschinen. Leicht wird Schmutz beseitigt und neuer Glanz aufgebaut. Dieses Pad ist unter Scheuersaugautomaten bis zu 1200 U/min. einsetzbar. Spray Cleaning Pads sind für den häufig durchgeführten Reinigungsprozess geeignet, wobei Absatzstriche entfernt werden und neuer Glanz entsteht.



3M Pad Grün

Ein Standardprodukt für die Zwischenreinigung von stark verschmutzten Böden. Diese Pads sind zur Nassreinigung unter Scheuersaugmaschinen und Einscheibenmaschinen hervorragend geeignet. Ebenso einsetzbar bei Spray Cleanern zur Entfernung von Absatzstrichen und zum Aufbau von neuem Glanz. Die Scotch-Brite™ Zwischenreinigungspads wurden speziell für die effiziente und fortlaufende Unterhaltspflege, sowohl für beschichtete als auch für unbeschichtete Böden, entwickelt.



3M Pad Braun

Dieses Pad wurde speziell für die Grundreinigung und Pflegefilmsanierung entwickelt. Die offene Vliesstruktur ermöglicht eine hohe Standzeit, bevor es gereinigt werden muss. Um die Lebensdauer eines Bodenbelags zu erhöhen und den Wert zu erhalten, ist die richtige Pflege und Reinigung unerlässlich. Eine sorgfältige Grundreinigung ist die unverzichtbare Voraussetzung für eine anschließende Neubeschichtung aller Hartböden.



3M Pad Blau

Ein Standardprodukt für die Zwischenreinigung von stark verschmutzten Böden. Diese Pads sind zur Nassreinigung unter Scheuersaugautomaten und Einscheibenmaschinen hervorragend geeignet. Ebenso einsetzbar bei Spray Cleanern zur Entfernung von Absatzstrichen und zum Aufbau von neuem Glanz. Die Scotch-Brite™ Zwischenreinigungspads wurden speziell für die effiziente und fortlaufende Unterhaltspflege, sowohl für beschichtete als auch für unbeschichtete Böden, entwickelt.



3M Pad Schwarz

Die Pads bewahren während ihrer langen Lebensdauer ihre hohe Reinigungswirkung, sind äußerst aggressiv und von geschlossener Struktur. Nur für unempfindliche Böden geeignet. Um die Lebensdauer eines Bodenbelags zu erhöhen und den Wert zu erhalten, ist die richtige Pflege und Reinigung unerlässlich. Eine sorgfältige Grundreinigung ist die unverzichtbare Voraussetzung für eine anschließende Neubeschichtung aller Hartböden.



3M Pad HiPro

Das schwarze Hi-Pro Pad zeichnet sich durch seine offene Vliesstruktur und das aggressive Schleifkorn aus. Es eignet sich hervorragend zum schnellen und effizienten Abtragen aller hartnäckigen Beschichtungen. Nur für unempfindliche Böden geeignet. Um die Lebensdauer eines Bodenbelags zu erhöhen und den Wert zu erhalten, ist die richtige Pflege und Reinigung unerlässlich. Eine sorgfältige Grundreinigung ist die unverzichtbare Voraussetzung für eine anschließende Neubeschichtung aller Hartböden von bis zu 3000 U/min.

Quelle: www.3mdeutschland.de



EcoPad, braun (175/600 U/min.)

	SC100	SC250	SC351	SC401	SC430 GO / SC530 GO	SC500	BA551	BA611	BA651	BA751	SC800-71	BA851	SC800-86	SC1500	SC2000	BR652	BR752	SC3500	BR755	BR755 C	BR855	SC6000 860 / 1050	SC6500 1100 / 1300	Artikelnummer	
Pad 12" / 305 mm, 5 Stück								o																	10001906
Pad 13" / 330 mm, 5 Stück									o																10001912
Pad 14" / 355 mm, 5 Stück			o							o	o							o	o	o					10001918
Pad 17" / 432 mm, 5 Stück				o								o	o								o	o*	o*		10001937
Pad 20" / 508 mm, 5 Stück					o	o	o							o	o							o*	o*		10001957



EcoPad, rot (175/600 U/min.)

Pad 12" / 305 mm, 5 Stück								o																	10001908
Pad 13" / 330 mm, 5 Stück									o									o							10001914
Pad 14" / 355 mm, 5 Stück			o							o	o							o	o	o					10001920
Pad 17" / 432 mm, 5 Stück				o								o	o								o	o*	o*		10001941
Pad 20" / 508 mm, 5 Stück					o	o	o							o	o							o*	o*		10001959



EcoPad, weiß (175-600 U/min.)

Pad 12" / 305 mm, 5 Stück								o																	10001909
Pad 13" / 330 mm, 5 Stück									o									o							10001915
Pad 14" / 355 mm, 5 Stück			o							o	o							o	o	o					10001921
Pad 17" / 432 mm, 5 Stück				o								o	o								o	o*	o*		10001936
Pad 20" / 508 mm, 5 Stück					o	o	o							o	o							o*	o*		10001960



EcoPad, blau (175-600 U/min.)

Pad 12" / 305 mm, 5 Stück								o																	10001905
Pad 13" / 330 mm, 5 Stück									o									o							10001911
Pad 14" / 355 mm, 5 Stück			o							o	o							o	o	o					10001917
Pad 17" / 432 mm, 5 Stück				o								o	o								o	o*	o*		10001939
Pad 20" / 508 mm, 5 Stück					o	o	o							o	o							o*	o*		10001956



EcoPad, grün (175-600 U/min.)

Pad 12" / 305 mm, 5 Stück								o																	10001907
Pad 13" / 330 mm, 5 Stück									o									o							10001913
Pad 14" / 355 mm, 5 Stück			o							o	o							o	o	o					10001919
Pad 17" / 432 mm, 5 Stück				o								o	o								o	o*	o*		10001940
Pad 20" / 508 mm, 5 Stück					o	o	o							o	o							o*	o*		10001958



EcoPad, schwarz (175-600 U/min.)

Pad 12" / 305 mm, 5 Stück								o																	10001904
Pad 13" / 330 mm, 5 Stück									o									o							10001910
Pad 14" / 355 mm, 5 Stück			o							o	o							o	o	o					10001916
Pad 17" / 432 mm, 5 Stück				o								o	o								o	o*	o*		10001938
Pad 20" / 508 mm, 5 Stück					o	o	o							o	o							o*	o*		10001955

EcoPad, Bonnet

Pad 17" / 432 mm, 5 Stück																									10001935
---------------------------	--	--	--	--	--	--	--	--	--	--	--	--	--	--	--	--	--	--	--	--	--	--	--	--	----------



	SC100	SC250	SC351	SC401	SC430 GO / SC530 GO	SC500	BA551	BA611	BA651	BA751	SC800-71	BA851	SC800-86	SC1500	SC2000	BR652	BR752	SC3500	BR755	BR755 C	BR855	SC6000 860 / 1050	SC6500 1100 / 1300	Artikelnummer	
Eco Brilliance Pad Rot																									
Pad 12" / 305 mm, 2 Stück								○																	10002316
Pad 13" / 330 mm, 2 Stück									○							○									10002320
Pad 14" / 355 mm, 2 Stück			○							○	○							○	○	○					10002324
Pad 14" / 432 mm, 2 Stück				○								○	○								○	○*	○*		10002336
Pad 20" / 508 mm, 2 Stück					○	○	○							○	○							○*	○*		10002348
Eco Brilliance Pad Blau																									
Pad 12" / 305 mm, 2 Stück								○																	10002317
Pad 13" / 330 mm, 2 Stück									○							○									10002321
Pad 14" / 355 mm, 2 Stück			○							○	○							○	○	○					10002325
Pad 14" / 432 mm, 2 Stück				○						○	○	○									○	○*	○*		10002337
Pad 20" / 508 mm, 2 Stück					○	○	○							○	○							○*	○*		10002349
Eco Brilliance Pad Gelb																									
Pad 12" / 305 mm, 2 Stück								○																	10002318
Pad 13" / 330 mm, 2 Stück									○							○									10002322
Pad 14" / 355 mm, 2 Stück			○							○	○							○	○						10002326
Pad 14" / 432 mm, 2 Stück				○								○	○								○	○*	○*		10002338
Pad 20" / 508 mm, 2 Stück					○	○	○							○	○							○*	○*		10002350
Eco Brilliance Pad Grün																									
Pad 12" / 305 mm, 2 Stück								○																	10002319
Pad 13" / 330 mm, 2 Stück									○							○									10002323
Pad 14" / 355 mm, 2 Stück			○							○	○							○	○	○					10002327
Pad 14" / 432 mm, 2 Stück				○								○	○								○	○*	○*		10002339
Pad 20" / 508 mm, 2 Stück					○	○	○							○	○							○*	○*		10002351



* je nach Variante

● Serienmäßiges Zubehör
○ Ergänzendes Zubehör



Artikelnummer

3M Premium Line Superpad

3M Pad, weiß

255 mm, VPE 5 St.	DE1550005255
310 mm, VPE 5 St.	DE1550005310
330 mm, VPE 5 St.	DE1550005330
355 mm, VPE 5 St.	DE1550005355
380 mm, VPE 5 St.	DE1550005380
410 mm, VPE 5 St.	DE1550005410
430 mm, VPE 5 St.	DE1550005430
460 mm, VPE 5 St.	DE1550005460
480 mm, VPE 5 St.	DE1550005480
500 mm, VPE 5 St.	DE1550005500
530 mm, VPE 5 St.	DE1550005530

3M Pad, beige


410 mm, VPE 5 St.	DE1550007410
500 mm, VPE 5 St.	DE1550007460

3M Pad, rot

200 mm, VPE 10 St.	DE1550003200
255 mm, VPE 5 St.	DE1550003255
280 mm, VPE 5 St.	DE1550003280
310 mm, VPE 5 St.	DE1550003310
330 mm, VPE 5 St.	DE1550003330
355 mm, VPE 5 St.	DE1550003355
380 mm, VPE 5 St.	DE1550003380
410 mm, VPE 5 St.	DE1550003410
430 mm, VPE 5 St.	DE1550003430
460 mm, VPE 5 St.	DE1550003460
480 mm, VPE 5 St.	DE1550003480
500 mm, VPE 5 St.	DE1550003500
530 mm, VPE 5 St.	DE1550003530

3M Pad, blau

255 mm, VPE 5 St.	DE1550006255
280 mm, VPE 5 St.	DE1550006280
310 mm, VPE 5 St.	DE1550006310
330 mm, VPE 5 St.	DE1550006330
355 mm, VPE 5 St.	DE1550006355
380 mm, VPE 5 St.	DE1550006380
410 mm, VPE 5 St.	DE1550006410
430 mm, VPE 5 St.	DE1550006430
460 mm, VPE 5 St.	DE1550006460
480 mm, VPE 5 St.	DE1550006480
500 mm, VPE 5 St.	DE1550006500
530 mm, VPE 5 St.	DE1550006530



Artikelnummer



3M Premium Line Superpad

3M Pad, grün

200 mm, VPE 10 St.

DE1550002200

255 mm, VPE 5 St.

DE1550002255

280 mm, VPE 5 St.

DE1550002280

310 mm, VPE 5 St.

DE1550002310

330 mm, VPE 5 St.

DE1550002330

355 mm, VPE 5 St.

DE1550002355

380 mm, VPE 5 St.

DE1550002380

410 mm, VPE 5 St.

DE1550002410

430 mm, VPE 5 St.

DE1550002430

460 mm, VPE 5 St.

DE1550002460

480 mm, VPE 5 St.

DE1550002480

500 mm, VPE 5 St.

DE1550002500

530 mm, VPE 5 St.

DE1550002530



3M Pad, braun

310 mm, VPE 5 St.

DE1550001310

330 mm, VPE 5 St.

DE1550001330

355 mm, VPE 5 St.

DE1550001355

380 mm, VPE 5 St.

DE1550001380

410 mm, VPE 5 St.

DE1550001410

430 mm, VPE 5 St.

DE1550001430

460 mm, VPE 5 St.

DE1550001460

480 mm, VPE 5 St.

DE1550001480

500 mm, VPE 5 St.

DE1550001500

530 mm, VPE 5 St.

DE1550001530



3M Pad, schwarz

200 mm, VPE 10 St.

DE1550004200

255 mm, VPE 5 St.

DE1550004255

280 mm, VPE 5 St.

DE1550004280

310 mm, VPE 5 St.

DE1550004310

330 mm, VPE 5 St.

DE1550004330

355 mm, VPE 5 St.

DE1550004355

380 mm, VPE 5 St.

DE1550004380

410 mm, VPE 5 St.

DE1550004410

430 mm, VPE 5 St.

DE1550004430

460 mm, VPE 5 St.

DE1550004460

480 mm, VPE 5 St.

DE1550004480

500 mm, VPE 5 St.

DE1550004500

530 mm, VPE 5 St.

DE1550004530



3M HiPro Pad (Grundreiniger), schwarz

410 mm, VPE 5 St.

DE1550008410

430 mm, VPE 5 St.

DE1550008430

460 mm, VPE 5 St.

DE1550008460

500 mm, VPE 5 St.

DE1550008500



	SC100	SC250	SC351	SC401	SC430 GO / SC530 GO	SC500	BA551	BA611	BA651	BA751	SC800-71	BA851	SC800-86	SC1500	SC2000	BR652	BR752	SC3500	BR755	BR755 C	BR855	SC6000	SC6500 1100 / 1300	Artikelnummer
--	-------	-------	-------	-------	---------------------	-------	-------	-------	-------	-------	----------	-------	----------	--------	--------	-------	-------	--------	-------	---------	-------	--------	--------------------	---------------

Treibteller

Treibteller (530 mm)					o	*o	o								o									L08837018
Treibteller 12,75" (355 mm)											o							o	o					56505800
Treibteller 16,75" (425 mm)													o								o	o*		56505780
Treibteller 20" (508 mm)														o								o*		56505790
Treibteller 12" (305 mm)								o																9099670000
Treibteller 14" (355 mm)			o																					9099672000
Treibteller 17" (430 mm)																								9099669000
Treibteller 20" (508 mm)					o	**o	o								o									9099671000
Treibteller 13" (330 mm)								o								o								909 5330 000
Treibteller 14" (355 mm)									o								o							909 5331 000
Treibteller 14" (432 mm)												o												9097582000
Treibteller 12" (305 mm) mit CenterLock								o																L08603939
Treibteller 13,75" (350 mm)																								56114242
Treibteller 17" (432 mm)				o																				9100002050

Bürsten 305 mm

Schrubbürste 12" Polypropylen								*o																L08603842
Schleifkornbürste 12" Super Grit								o																L08603872
Schleifkornbürste 12" Clean Grit								o																L08603873
Schrubbürste 12" Prolite								o																L08603874
Schrubbürste 12" Universal (5K)								o																L08603875





SC100	SC250	SC351	SC401	SC430 GO / SC530 GO	SC500	BA551	BA611	BA651	BA751	SC800-71	BA851	SC800-86	SC1500	SC2000	BR652	BR752	SC3500	BR755	BR755 C	BR855	SC6000	SC6500	Artikelnummer
-------	-------	-------	-------	---------------------	-------	-------	-------	-------	-------	----------	-------	----------	--------	--------	-------	-------	--------	-------	---------	-------	--------	--------	---------------



Bürsten 370 mm

Schrubbürste 14" Prolene										o									o					56505804
Schrubbürste 14" Prolite, weich										o									o					56505805
Schrubbürste 14" hart, Magna Grit										o									o					56505801
Schrubbürste 14" mittel, Dyna Grit										o									o					56505802
Schrubbürste 14" weich										o									o					56505803
Schrubbürste Union mix										o									o					56505806
Schrubbürste Sica weich										o														56505807



Bürsten 330 mm

Schrubbürste 13" Universal (5K)															o									303000381
Schrubbürste 13" Mid Grit								o																909 5336 000
Schrubbürste 13" Grit 240								o							o									909 5334 000
Schrubbürste 13" weich								o							o									909 5338 000
Schrubbürste 13" hart								o							o									909 5332 000
Schrubbürste Mix								o																909 5340 000




Bürsten 340 mm

Schleifkornbürste, Heavy Grit																								56114227
Schleifkornbürste, Lite Grit																								56114225
Schleifkornbürste, mittel Grit																								56114226
Schrubbürste Nylon																								56114224
Schrubbürste PP																								56114223
Schrubbürste Mid Grit 180, 370 mm										o														909 5337 000
Schrubbürste Mid Grit 240, 370 mm										o														909 5335 000
Schrubbürste Prolene hart, 370 mm										o														909 5333 000
Schrubbürste Prolite weich, 370 mm										o									o					909 5339 000
Schleifkornbürste 14" Clean Grit										o									o					11431B







SC100	SC250	SC351	SC401	SC430 GO / SC530 GO	SC500	BA551	BA611	BA651	BA751	SC800-71	BA851	SC800-86	SC1500	SC2000	BR652	BR752	SC3500	BR755	BR755 C	BR855	SC6000	SC6500 1100 / 1300	SC8000	Artikelnummer
-------	-------	-------	-------	---------------------	-------	-------	-------	-------	-------	----------	-------	----------	--------	--------	-------	-------	--------	-------	---------	-------	--------	--------------------	--------	---------------




Bürsten 370 mm

	Schrubbbürste 370mm 14" Polypropylen	●																						9099999000
	Schrubbbürste 14.5 UNION MIX	○																						9100000000
	Schrubbbürste 14.5 PROLITE	○																						9100000001
	Schrubbbürste 14.5 MID GRIT	○																						9100000002
	Schrubbbürste 14.5 MAGNA GRIT 46	○																						9100000003
	Schrubbbürste 14" Nylon								○							○								10874A





Bürsten 410 mm

	Bürste PPN hart																							○	56505834
	Bürste hart Dynagrit 80																							○	56505832
	Bürste Sica mittel Grit 180																							○	56505838
	Bürste PPN weich Prolite																	○							56505805
	Bürste Prolene																	○							56505804
	Bürste Sica hart Magna Grit																		○						56505801
	Bürste mittel Dyna Grit 360																			○					56505802

Bürsten 420 mm

	Schrubbbürste weich, 400 mm												○											○	56505783
	Schrubbbürste mittel, 400 mm																							○	56505782
	Bürste Magna Grit hart, 400 mm																							○	56505781
	Bürste Mid Grit 180																							○	56505788
	Bürste Mid Grit 240, 430 mm																							○	56505787
	Bürste Union Mix 430 mm																								56505786

Bürsten 430 mm

	Bürste Mid Grit 180, 432 mm																							○	9097579000
	Bürste Prolite weich, 432 mm																							○	9097580000
	Schrubbbürste Union Mix, 432 mm																							○	9097581000
	Schleifkornbürste 17" Light Grit			○																					909 5691 000
	Schrubbbürste 17" PROLITE																								909 5693 000
	Schrubbbürste 17" Midlight Grid			○																					909 5692 000










	SC100	SC250	SC351	SC401	SC430 GO / SC530 GO	SC500	BA551	BA611	BA651	BA751	SC800-71	BA851	SC800-86	SC1500	SC2000	BR652	BR752	SC3500	BR755	BR755 C	BR855	SC6000	SC6500 1100 / 1300	SC8000	Artikelnummer	
Bürsten 430mm																										
				o																						909 5694 000
				o																						L08812891
Bürsten 510mm 20"																										
														o								o	o			56505797
														o								o	o			56505795
														o								o	o			56505792
														o								o	o			56505791
														o								o	o			56505794
Bürsten 530mm																										
					o	o	o								o											L08837067
				o	o	o	*o							o												L08837025
				o	o	o								o												L08837026
				o	o	o								o												L08837027
				o	o	o								o												L08837028
				o	o	o								o												L08837029
				o	o	o								o												L08837065
				o	o	o								o												L08837066
Zylindrische Bürste																										
										o											o					56412046
										o											o					56412191
										o											o					56412192
										o											o					56412193
																						*o				56116046
																						*o				56116047
																						*o				56116045
																									*o	909 5823 000
																									*o	909 5824 000
																									*o	909 5825 000
																										L08425200
																								o		56110012
																								o		56110013
																								o		56110011



	SC100	SC250	SC351	SC401	SC430 GO / SC530 GO	SC500	BA551	BA611	BA651	BA751	SC800-71	BA851	SC800-86	SC1500	SC2000	BR652	BR752	SC3500	BR755	BR755 C	BR855	SC6000	SC6500 1100 / 1300	Artikelnummer	
Walzen-Bürsten																									
Clean Grit, 430 mm																									L08425300
Super Grit, 430 mm																									L08425400
Hart, Grau, 340 mm		o																							9100002067
Teppich, 310 mm		o																							107411863
Hart, Schwarz, 310 mm		o																							107411861
Medium, Weiß, 310 mm		•																							107411860
Medium, Weiß, 340 mm		•																							9100002066
Weich, Nylon, Schwarz, 340 mm		o																							9100002069
Microfaser, 310 mm		o																							107411862
Microfaser, 340 mm		o																							9100002068
Sauglippen																									
Gummi (710 mm)																				•	•				56382734
Roter Gummi (710 mm)																				o	o				56382735
Polyurethan (710 mm)																				o	o				56382737
Gummi (860 mm)																				o	o	o	•		56382738
Roter Gummi (860 mm)																				o	o	o	o		56382739
Polyurethan (860 mm)																				o	o	o	o		56382740
Sauglippen Set PU 510 mm														o											56104325
Sauglippen Set Rot 510 mm														•											56104483
Absaugleisten-Kit Gummi											•														56112330
Absaugleisten-Kit Gummi rot											o														56112331
Absaugleisten-Kit Gummi PU											o														56112332





	SC100	SC250	SC351	SC401	SC430 GO / SC530 GO	SC500	BA551	BA611	BA651	BA751	SC800-71	BA851	SC800-86	SC1500	SC2000	BR652	BR752	SC3500	BR755	BR755 C	BR855	SC6000	SC6500 1100 / 1300	SC8000	Artikelnummer	
Sauglippen-Set																										
 Sauglippen-Set Linatex (890 mm)										○																11338A
 Sauglippen-Set Polyurethan (890 mm)									○	○																9096991000
 Sauglippen-Set (890 mm)									●	●																9100000281
 Sauglippen-Set Polyurethan (1040 mm)												●														9100000282
 Sauglippen-Set Polyurethan (470 mm)			●																							9100000077
Sauglippen-Set Roter Gummi (370 mm)			○																							9100000302
Sauglippen-Set Polyurethan (740 mm)					○		○																			909 6858 000
Sauglippen-Set Polyurethan (810 mm)								○																		909 6859 000
 Sauglippen-Set (860 mm)																							●*		56116704	
Sauglippen-Set (1050 mm)																							●*			56116705
Sauglippen-Set Gummi (890 mm)																○	○									9097804000
Sauglippen-Set roter Gummi (890 mm)																○	○									9099211000
Sauglippen-Set P4 (890 mm)																●	●									9099855000
Sauglippen-Set																			●		●					56382738
Sauglippen-Set PU																			○			○				56382740
Sauglippen-Set nicht markierend (840 mm)								●																		9100000280
Sauglippen-Set																								●		56111650
Sauglippen-Set nicht markierend (740 mm)					●		●																			9100000279
Sauglippen-Set Polyurethan (740 mm)							○									●										9100000490
Sauglippen-Set Gummi (740 mm)							●									○										9100000810
 Sauglippen-Set roter Gummi (740 mm)							○									○										9100000060
Sauglippen-Set Gummi (700 mm)				●																						9100002541
Sauglippen-Set roter Gummi (700 mm)				○																						9100002543
Sauglippenset PU				○																						9100002542
Absaugleisten-Set Gummi																										56111650
Absaugleisten-Set Gummi Rot																										56111652
Absaugleisten-Set Gummi PU																										56111203



	SC100	SC250	SC351	SC401	SC430 GO / SC530 GO	SC500	BA551	BA611	BA651	BA751	SC800-71	BA851	SC800-86	SC1500	SC2000	BR652	BR752	SC3500	BR755	BR755 C	BR855	SC6000	SC6500 1100 / 1300	SC8000	Artikelnummer
--	-------	-------	-------	-------	---------------------	-------	-------	-------	-------	-------	----------	-------	----------	--------	--------	-------	-------	--------	-------	---------	-------	--------	--------------------	--------	---------------

Sauglippen-Set


Set Gummi (740 mm)															o										9100000810	
Set Gummi (730 mm)				●																						9100002541
Saugleiste-Set (321 mm)	●																									107411867
Set PU (730 mm)				o																						9100002542
Saugleisten-Set PU, 2 Stk. (360 mm)		●																								9100002064

Seitenschürzen-Set

Gummi 21", 530 mm																					●					56316194
PU 21", 530 mm																					o					56601538
Linatex 21", 530 mm																					o					56601681
Gummi 24", 610 mm																					●	●				56383488
Roter Gummi 24", 610 mm																					o	o				56383489
PU 24", 610 mm																					o	o				56383490
Seitenschürzen-Set																								●		5611206

Spritzschutz-Set

Spritzschutz				o																						909 6736 000
Spritzschutz					o									o												9100001441
Spritzschutz, 432 mm				o																						9100001927
Spritzgummi								o	o							o										909 5224 000
Spritzgummi									o								o									909 5345 000



	SC100	SC250	SC351	SC401	SC430 GO / SC530 GO	SC500	BA551	BA611	BA651	BA751	SC800-71	BA851	SC800-86	SC1500	SC2000	BR652	BR752	SC3500	BR755	BR755 C	BR855	SC6000	SC6500	SC8000	Artikelnummer
--	-------	-------	-------	-------	---------------------	-------	-------	-------	-------	-------	----------	-------	----------	--------	--------	-------	-------	--------	-------	---------	-------	--------	--------	--------	---------------

Reinigungsmittelmischsystem-Set

Ecoflex Set																				o	o	o			56601082
Ecoflex Set							o	o																	909 6744 000
Ecoflex Reinigungsmittel Set						o																			9100002395
Reinigungsmittel-Dosiersystem				o																					9100002531
Ecoflex Set									o	o		o													9097457000
Ecoflex Set																o	o								9099069000
Ecoflex Reinigungsmittel Set																*•/o									9100002389
Reinigungsmittel-Behälter						o																			56104190
Reinigungsmittel-Behälter							o	o													o	o	o		56315503
Reinigungsmittel-Behälter 1 L				o																					9100002575



Beleuchtung- und Sicherheitsoptionen

Warnblinklicht																o	o								9098164000
Warnblinklicht															o										9100000663
Warnblinklicht																				o	o	o			56601085
Warnleuchte																							o		56110907



Sonstiges

Zusätzlicher Anpressdruck							o	o																	9097186000
Extra-Set 20 kg SCRUBTEC 6																									
Betriebsstundenzähler, 24 V						o	o	o	o	o		o													9096951000
Betriebsstundenzähler KIT, 24 V				o	o																				9100002257





4/0

	SC100	SC250	SC351	SC401	SC430 GO / SC530 GO	SC500	BA551	BA611	BA651	BA751	SC800-71	BA851	SC800-86	SC1500	SC2000	BR652	BR752	SC3500	BR755	BR755 C	BR855	SC6000	SC6500	SC8000	Artikelnummer	
Sonstiges																										
Dualsaugmotor-Set																					o	o	o			56114245
Handsaug-Set (Teppich)																					o	o	o			56601087
Geräuschdämmung Saugmotor																					o	o	o			56114246
Armlehne																					o	o	o			56383188
Schalldämpfer-Set																o	o									9098772000
Lenkrolle, weich							o	o																		9098947000
Lenkrollen D80, 2 Stk.						o																				9100001581
Lenkrollen 100 x 30, weich									o	o		o														909 5511 000
Saugmotor 450 W															o											9100000957
Saugmotor																					o	o	o			56601090
Sicherheitsgurt																					o	o	o			56422162
USB Anschluß Set				o																						9100002258
Grobschmutzsieb																•	•									9098712000
Ablagekorb																o	o									9098480000
Ablagekorb															o											9100000697
Zubehörnetz	o																									107414568
Haltenetz									o	o		o														909 6734 000
Mophalterung Set															o											9100000688
Mophalterung				o																						9100002280
Mophalter und Ablagekorb																o	o									9097815000
Zubehörhalter																					o	o	o			56601269
Teppich-Set komplett	o																									107411865
Teppich Saugleiste (321 mm)	o																									107411868



	SC100	SC250	SC351	SC401	SC430 GO / SC530 GO	SC500	BA551	BA611	BA651	BA751	SC800-71	BA851	SC800-86	SC1500	SC2000	BR652	BR752	SC3500	BR755	BR755 C	BR855	SC6000	SC6500	SC8000	Artikelnummer	
Sonstiges																										
Aquastopp Befüllsystem															o											9100000707
Automatische Wasserbefüllung						o																				9100000005
Füllschlauch			o																							9099011000
Füllschlauch						o																				9100000703
Füllschlauch					o		o	o																		9097290000
Befüllschlauch															o											9100000952
Handsaugschlauch-Set	o																									107411864
Antischaumfilter				o	o	o	o	o	o	o		o			o	o		o								909 5065 000
2-Hand Bediengriff	*●																									107413470
Abnehmbares Netzkabel 10m	*●																									107413490
Abnehmbares Netzkabel 15m	o																									107414842
Schlüsselschalter				o																						9100002532
Schnellkupplung				o																						9100002572
Smart Key - User						o									o											56116518
Smart Key - Supervisor						o									o											56116519



Eine Maschine – viele Aufgaben

Bei anspruchsvollen und vielseitigen Reinigungsaufgaben benötigen Sie eine zuverlässige und qualitativ hochwertige Lösung. Nilfisk bietet Ihnen eine breite Auswahl innovativer und praktischer Kombinationsmaschinen an, die staubfrei reinigen, einfach zu bedienen sind und einen geringen Wartungsaufwand mit sich bringen.



Passt perfekt zu Ihrem Einsatz

Unsere Kombinationsmaschinen entfernen Staub, nehmen Verschmutzungen auf, schrubben und trocknen den Boden in einem einzigen Arbeitsgang und bieten optional die Möglichkeit mit Hochdruck zu reinigen – auf bis zu 14.000 m² in der Stunde. Für den Innenbereich stehen batterie- oder gasbetriebene Geräte zur Verfügung, für anspruchsvolle Aufgaben im Außenbereich können Sie Maschinen mit Dieselmotor einsetzen.

Kraftvolle Reinigung

Alle unsere Maschinen sind auf einfache Bedienbarkeit, unkomplizierten Service und einfache Wartung ausgelegt. Sie verfügen alle über eine Staubunterdrückung für die Kehrfunktion und die meisten sind auch mit einem anhebbaren Behälter, der die Entleerung über Containerbrüstungen hinweg ermöglicht, ausgestattet. Sie sind für den anspruchsvollen Einsatz unter harten Bedingungen ausgelegt.

Mehr Mobilität für eine bessere Reinigungsleistung

Große Flächen im Lebensmittelbereich, Produktionsflächen, Lagerhallen, Flughäfen, Messegelände und Parkhäuser sind die typischen Einsatzorte für die Nilfisk Kombinationsmaschinen.

Empfohlene Branchenwendungen

Kombinationsmaschinen Modelle	Aufsitz-Kombinationsmaschinen	
	CS7010	CR1500
Lager und Logistikzentren	•	•
Produktion	•	•
Parkhäuser	•	•
Nahrungsmittel und Getränkelager	•	•
Transportflächen	•	•
Freizeitparks und Stadien	•	•
Busbahnhöfe	•	•
Flugzeughallen	•	•

Merkmale

Kombinationsmaschinen Modelle	Aufsitz-Kombinationsmaschinen	
	CS7010	CR1500
Automatische Bürstenabschaltung	•	•
Automatische Abschaltung Reinigungsmittelzugabe	•	
Einstellbarer Fahrersitz und Lenksäule	•	
Flächenfilter mit Rüttler	•	•
Direktkehrprinzip	•	•
Kippbarer Schmutzwassertank	•	•
Kippbarer Ölkühler		
Fahrlicht	•	
Tellerbürstendeck	•	•
Walzenbürstendeck		
Servolenkung	•	•
Automatisches Anheben der Saugleisten bei Rückwärtsfahrt	•	•
Seitenbesen links	•	
Schrubbeinheit rechts		
Variable Hochentleerung	•	•
Staubunterdrückungssystem	•	•
Grobschmutzkorb	•	
Hybridsystem	•	
Ecoflex™ vorbereitet	•	



Umweltfreundlich, sauber, intelligent

Die erste Hybrid- und ePower™-Kombinationsmaschine, die Ihre TCO-Rechnung (Gesamtbetriebskosten) minimiert. Die CS7010 ist die Neuerung einer Klasse: Reduzierter Kraftstoffverbrauch und verlängerte Betriebszeit. Jetzt ist die wirtschaftlichste Lösung auch die umweltfreundlichste. Die CS7010 ist die Neuerung einer ganzen Geräteklasse, die die Gesamtkosten einschließlich der Kosten für Betrieb, Personal und Wartung, sowie den Kraftstoffverbrauch reduziert und dabei die Betriebszeit verlängert. Diese Kombinationsmaschine ist als LPG-Hybrid, Diesel-Hybrid und mit einer ePower-Batterie verfügbar und mit neuester und umweltfreundlichster Reinigungstechnologie ausgestattet.

- Electric Drive Technology ersetzt das wartungsintensive Hydrauliksystem
- Integrierte Maschinendiagnose
- Variable Hochentleerung
- Innovativ: Einziehbares Schrubbdeck und flexible Saugleiste
- Automatische Geschwindigkeitsreduktion in Kurven



ePower Batterie –
Laufzeitverlängerung bis zu 64%



Hybrid-Technologie –
reduziert den Kraftstoffverbrauch



TrackClean™
(Optional erhältlich)

EcoFlex™

Technische Daten	CS7010 B	CS7010 D Hybrid	CS7010 LPG LEV Hybrid
Antriebsart	Batterie, 36 V	LPG-Hybrid, 22 kW	D-Hybrid, 21,7 kW
Max. Geschwindigkeit (km/h)	8,9	8,9	8,9
Flächenleistung theor./prakt. (m²/h)	11080/7760	11080/7760	11080/7760
Kehrbreite (mm)	1540	1540	1540
Schrubbreite (mm)	1245	1245	1245
Wendekreis R/L (cm)	259/264	259/264	259/264
Frisch-/Schmutzwassertank (l)	284/284	284/284	284/284
Kehrgutbehälter-Volumen (l)	198	198	198
Brennstofftank (l)	-	35	Flaschengas
Steigfähigkeit im Transport (%)	21	21	21
Steigfähigkeit bei der Reinigung (%)	17,6	17,6	17,6
Länge x Breite x Höhe (cm)	262 x 165 x 150	262 x 165 x 150	262 x 165 x 150
Leergewicht (kg)	2124	1649	1593
Ausstattung			
Abnehmbarer Schmutzwassertank	•	•	•
Variable Hochentleerung	•	•	•
Saugluftabschaltung	•	•	•
Ecoflex vorbereitet	•	•	•
Grobschmutzkorb	•	•	•
Multi-Frequenz-Filterrüttler	•	•	•
Offset schwenkbares Schrubbdeck	•	•	•
Hybridantrieb		•	•
Standardzubehör			
Filterelement Synthetisch	56510354	56510354	56510354
Kehrwalze (310 mm x 900 mm) Spiral PL 0.5	33018858	33018858	33018858
Seitenbesen PP	56510707	56510707	56510707
Sauglippen-Kit (1250 mm) seitl., rot	56510374	56510374	56510374
Sauglippen-Kit (1350 mm) hinten, rot	56510371	56510371	56510371
Batterie (12 V/55 Ah)		80564310	80564310
Rundumleuchte	56511851	56511851	56511851
Armlehne rechts	56383189	56383189	56383189
Rückfahralarm	56511843	56511843	56511843
Fußmatte	56509994	56509994	56509994
Artikelnummer	56511816	56511815	56511821



Erfüllt die hohen Anforderungen für kraftvolle Reinigung

Die CR1500 ist die Antwort auf die hohen Anforderungen in der industriellen Reinigung. Der Stahlrahmen mit umlaufenden Stoßfängern, großen Wassertanks und Kehrgutbehälter sowie ein kraftvoller 3 Liter Motor sorgen dafür, dass die Maschine unter allen Bedingungen eine saubere Leistung abliefern. Die Reinigungsleistung wird durch Tellerbürsten über ein Hydrauliksystem mit einem Anpressdruck von bis zu 272 kg erreicht. Die Reinigungsleistung der CR1500 ermöglicht herausragende Ergebnisse und Produktivitätsraten, mit denen sich die Investitionskosten schnell bezahlt machen. Für anspruchsvolle Einsätze gibt es nichts, was mit der CR1500 vergleichbar wäre.


- Werkzeuglose Wartung und Austausch der Kehrwalzen, Schrubbbürste und Sauglippen
- Einstellbarer Schrubbdruk bis zu 272 kg
- 380 Liter-Edelstahltanks für Frisch- und Schmutzwasser mit glatten Innenwänden für leichte Reinigung
- Hinterachslenkung für gute Traktion und Wendigkeit
- Ergonomischer Fahrer Arbeitsplatz mit guter Sicht auf den Arbeitsbereich für bessere Ergebnisse und erhöhte Sicherheit
- Kippbarer Schmutzwassertank für einfache Reinigung
- Entleerungshöhe von 152 cm



Technische Daten

CR1500 D

Antriebsart	Diesel
Max. Geschwindigkeit (km/h)	9
Flächenleistung theor./prakt. (m ² /h)	15070/10550
Kehrbreite (mm)	1520
Schrubbbreite (mm)	1370
Wendekreis R/L (cm)	305
Frisch-/Schmutzwassertank (l)	380/380
Behälter-Volumen (l)	454
Brennstofftank (l)	35
Steigfähigkeit (%)	14
Länge x Breite x Höhe (cm)	272 x 150 x 156
Gewicht einsatzbereit (kg)	2353
Ausstattung	
Tellerbürstenversion	•
Abnehmbarer Schmutzwassertank	•
Autom. Frischwasserabschaltung	•
Flachfaltenfilter mit Rüttler	•
Servolenkung	•
Direktkehrprinzip	•
Variable Hochentleerung	•
Standardzubehör	
Kassettenfilter	7-24-04046
Seitenbesen PPL	8-08-03107
Kehrwalze	8-08-03180
Gummi-Saugleiste	56514860
Seitengummi-Kit	56514859
Fahrerschutzdach	56409232
Artikelnummer	56514854



Hauptfilter
Zur Staubkontrolle Standard
Lieferumfang wasserbeständig



Seitenbürsten
Aus verschiedenen Materialien



Hauptkehrwalzen
In verschiedenen Ausführungen



Schrubbbürsten
Für alle Anwendungsfälle



**Heißwasser-
Hochdruckreiniger-Option**
nur für CS7010



Schutzdach
Zum Schutz des Fahrers



Tankreinigungsöffnung
Zur besseren Reinigung des
Schmutzwassertanks




Abweisrollen-Kit
Zum Schutz der Maschine
und der Arbeitsumgebung

Ladegeräte – Zubehör

Die Ladegeräte sind abgestimmt auf die jeweils verwendete Batterie und werden zusammen mit den Maschinen ausgeliefert.



Batterie-Ladegeräte
Einstellbar für Nass- oder
Trockenbatterien



Batteriestecker



Hochfrequenz-Ladegeräte
Einstellbar für Nass- oder
Trockenbatterien



Einbau-Ladegerät

Kontaktieren Sie Ihren Kundenberater für das passende Zubehör.

Zuverlässig und staubfrei kehren

Nilfisk bietet Ihnen für jede Reinigungsaufgabe die passende Maschine – ob es um Nachläufer- oder Aufsitz-Kehrmaschinen, Batterie- oder Verbrennungsmotor, Kehrschaufel- oder Überwurfprinzip geht. Durch unsere hocheffizienten Filtersysteme bieten wir Ihnen jederzeit eine staubfreie Reinigung. Die umfangreiche Auswahl an Kehrwalzen bieten die optionale Lösung für Ihre Reinigungsaufgabe.



Verschleißteile werkzeuglos wechseln

Nilfisk legt bei allen seinen Produkten besonderen Wert auf einfache Bedienung und Wartung. So sind bei den Kehrmaschinen alle Verschleißteile werkzeuglos wechselbar. Dazu gehören die Kehrwalze, die Seitenbesen und natürlich die Filtereinheit. Außerdem lässt sich die Kehrwalze mit wenigen Handgriffen optimal auf die Bodenbeschaffenheit einstellen. Sparen Sie sich also die Suche nach dem richtigen Schraubenschlüssel!

Effiziente Filterung

Alle Kehrmaschinen mit Antrieb sind bei Nilfisk mit einer aktiven Staubkontrolle ausgestattet. Diese bietet eine effiziente Staubabsaugung mit einer anschließenden Filterung durch einen großflächigen Kassettenfilter. Je nach Einsatzfall stehen auch polyesterbeschichtete Filter zur Verfügung, welche in feuchten Umgebungen eine wesentlich längere Standzeit aufweisen. Die beschriebenen Filter können durch ein kräftiges Rüttelsystem immer wieder abgereinigt werden, um die volle Staubaufnahme der Maschine jederzeit gewährleisten zu können.

DustGuard™

Die hervorragende Staubkontrolle bindet alle aufgewirbelten Staubteilchen dank des DustGuard™-Systems. Weniger Staub bedeutet weniger Reinigungsaufwand. Durch die Produktion von feinstem Wassernebel wird an den Seitenbesen entstehender Staub wirkungsvoll gebunden.

Immer die richtige Kehrwalze für Ihren Einsatzfall

Das umfangreiche Zubehörangebot von Nilfisk umfasst viele verschiedene Arten von Kehrwalzen, damit wir Ihnen immer die leistungsfähigste Lösung für Ihre Reinigungsaufgabe anbieten können. Außerdem gibt es für einige unserer Kehrmaschinen spezielle Umrüstsätze für das wirtschaftliche Kehren von großen Teppichflächen. Als weiteres Zubehör bieten wir unseren Kunden Warnleuchten, Arbeitsleuchten, nicht-markierende Antriebsräder, Fahrerschutzdächer und beheizte Fahrerkabinen an.

Empfohlene Branchenwendungen

Kehrmaschinen Modelle	Handgeführte Kehrmaschinen			Aufsitz-Kehrmaschinen			
	SW200/SW250	SW750	SW900	SR1000 S	SR1101	SW4000	SW5500
Dienstleister (Büros, Banken etc.)	•	•	•	•	•	•	•
Hotels, Restaurants & Catering	•	•	•				
Öffentliche Gebäude (Schulen, Krankenhäuser etc.)	•	•	•	•	•	•	•
Einzelhandel	•	•	•				
Werkstätten & Logistikzentren	•	•	•	•	•	•	•
Bauwesen		•	•	•	•	•	•
Produktionsstätten, Lager	•	•	•	•	•	•	•
Kleine Flächen, (leichte bis mittlere Anforderungen)	•	•	•				
Große Flächen (mittlere bis starke Anforderungen)				•	•	•	•
Schwer zugängliche Bereiche	•	•	•	•			
Geeignet für Innenbereiche	•	•	•	•	•	•	•
Geeignet für Außenbereiche	•	•	•	•	•	•	•

Merkmale

Kehrmaschinen Modelle	Handgeführte Kehrmaschinen			Aufsitz-Kehrmaschinen			
	SW200/SW250	SW750	SW900	SR1000 S	SR1101	SW4000	SW5500
Einstellbarer Griff/Lenksäule	•	•	•	•			
Griff klappbar für Transport	•	•	•				
Einstellbarer Sitz und Lenksäule				•	•		• (Sitz)
Werkzeuglose Bürsteneinstellung	•	•	•	•	•	•	•
Elektrischer Filterrüttler			•	•	•	•	•
Manueller Filterrüttler		•					
Betriebsstundenzähler			•	•			•
Besen rechts		•	•		•	•	•
Besen links				•	•		
Einbauladegerät		•	•				•
Grobschmutzklappe				•	•	•	•
Nasskehrfunktion				•	•		
Direktkehrprinzip		•	•				
Rückfahralarm				•	•	•	•
Hupe				•	•	•	•
Fahrlicht				•	•	•	•
Anfahrerschutz						•	•
Variable Hochentleerung						•	•
Ladezustandsanzeiger		•	•	•	•	•	•

Empfohlene Branchenwendungen

Kehrmaschinen Modelle	Aufsitz-Kehrmaschinen	
	SR1601	SW8000
Metallindustrie	•	•
Zement-/Keramikindustrie	•	•
Bauwesen	•	•
Asphalt Herstellung, Mühlen, Aushub- und Bodenarbeiten	•	•
Landwirtschaftliche Lagerhaltung, Fabriken	•	•
Parkhäuser/-plätze	•	•
Bergbau	•	•
Holzindustrie	•	•
Güterverladung	•	•
Automobilindustrie & Logistikzentren	•	•
Produktion	•	•
Stahlindustrie		
Lager und Logistikzentren	•	•

Merkmale

Kehrmaschinen Modelle	Aufsitz-Kehrmaschinen	
	SR1601	SW8000
Einstellbarer Sitz und Lenksäule	abhängig vom Modell	•
Servolenkung	•	•
Direktkehrprinzip	•	•
Variable Hochentleerung	•	•
Ladezustandsanzeiger		•
Tankanzeige	•	•
Betriebstundenzähler	•	•
Öldruckanzeige		•
Kühlwassertemperaturanzeige		•
Fahrlicht	abhängig vom Modell	•
Staubunterdrückungssystem	abhängig vom Modell	abhängig vom Modell



Bringen Sie Ihre Reinigung auf ein völlig neues Niveau

Es war noch nie einfacher, Ihre Räumlichkeiten in einem guten und einladenden Zustand für Kunden und Mitarbeiter zu präsentieren. Die in den Modellen SW200 und SW250 erhältliche Nilfisk Handkehrmaschine bietet sowohl im Außenbereich als auch auf Innenböden eine beeindruckende Leistung. Im Vergleich zu einem normalen Besen entfernt sie Staub, Schmutz, Sand, Nägel, Schrauben, Zigarettenkippen usw. bis zu sechs mal schneller und sammelt den Schmutz zugleich im Behälter.

- Das Überwurfkehrprinzip sorgt für eine ausgezeichnete Kehrleistung
- Kapazität für längeres Reinigen: Der 38 Liter große Kehrgutbehälter bietet eine besonders große Füllmenge und kann offen gehalten werden, um größere Gegenstände hineinzuworfen
- Einfach zu steuern: Große Räder, die keine Spuren hinterlassen, erleichtern dem Benutzer das Schieben und Steuern
- Eingebauter Filter sorgt für minimale Staubbelastung
- Robust und für den Außeneinsatz geeignet: Solider korrosionsgeschützter Rahmen
- Praktisch wartungsfrei: Eine einfache mechanische Konstruktion mit Zahnrad- und Riemenantrieb



SW200



SW250

Technische Daten	SW200	SW250
Antriebsart	manuell	manuell
Flächenleistung theor./prakt. (m ² /h)	1920/960	1920/960
Flächenleistung mit Seitenbesen (m ² /h)	2800/1400	3680/1840
Arbeitsbreite mit rechtem Seitenbesen (mm)	700	700
Arbeitsbreite mit 2 Seitenbesen (mm)	-	920
Kehrgutbehälter (l)	38	38
Abmessungen L x B x H (cm)	147 x 85 x 112	147 x 85 x 112
Gewicht einsatzbereit (kg)	19,5	20
Ausstattung		
Werkzeuglose Kehrwalzeneinstellung	•	•
Einstellbarer Seitenbesen	•	•
Große Räder	•	•
Einstellbarer/umklappbarer Schubbügel	•	•
Standardzubehör		
Seitenbesen	VP11406	VP11406
Kehrwalze	VP11211	VP11211
Filter	VP11902	VP11902
Artikelnummer	50000493	50000494



Reinigung – einfach und komfortabel

Mit der SW750 Kehrmaschine können Innen- und Außenbereiche staubfrei gekehrt werden. Die Maschine ist einfach zu bedienen und verfügt über einen leistungsstarken Batterieantrieb. Auch zur effizienten Reinigung von großen Teppichflächen optimal geeignet.

- Die sehr leise Maschine ermöglicht eine Reinigung zu jeder Tageszeit
- Vollausstattung: die Maschine ist serienmäßig ausgestattet mit eingebautem Ladegerät, 49 Ah-Gel-Batterie, Kehrwalze und Seitenbesen
- Nur aufladen, einschalten und reinigen
- Einstellbare Kehrwalze und Seitenbesen
- Standard mit wasserfestem Polyesterfilter
- Teppichkehr-Set antistatisch (Option) erhältlich



Technische Daten	SW750 komplett	SW750 ohne Batterie
Antriebsart	Batterie 12V	Batterie 12V
Max. Geschwindigkeit (km/h)	4	4
Flächenleistung theor./prakt. (m ² /h)	2880/1730	2880/1730
Arbeitsbreite m. rechtem Seitenbesen (mm)	720	720
Arbeitsbreite m. 2 Seitenbesen (mm)	-	-
Schallleistungspegel (dB(A)) IEC/EN 60335-2-69)	59	59
Behälter-Volumen (l)	60	60
Steigfähigkeit (%)	20	20
Länge x Breite x Höhe (cm)	99 x 80 x 110	99 x 80 x 110
Gewicht (kg), einsatzbereit	68	68
Ausstattung		
Batterieanzeige LED	•	•
Kompaktes Design	•	•
Direktkehrprinzip	•	•
Nicht markierende Räder	•	•
Einstellbarer Handgriff	•	•
Filterrüttler	•	•
Standardzubehör		
Polyesterfilter-Kit	1463161000	1463161000
Hauptkehrwalze (200 mm x 500 mm)	146 3174 000	146 3174 000
Seitenbesen (109 mm x 315 mm)	146 3035 000	146 3035 000
Batterie (12 V/49 Ah)	1464483000	
Einbauladegerät (12 V 6A 100-230V)	146 3051 000	146 3051 000
Artikelnummer	908 4701 010	9084708010



Effektiv und ergonomisch mittlere Flächen reinigen

Die SW900 Kehrmachine ermöglicht staubfreies Kehren im Innen- und Außenbereich. Selbst Teppichböden reinigt sie - ausgestattet mit den für Teppiche geeigneten Bürsten - mühelos. Durch die kompakten Maße kehrt diese Maschine auch verstellte oder kleine Flächen. Der innovative Kehrgutbehälter lässt sich, dank der nicht markierenden Transporträder und des Bügelgriffs, mühelos entnehmen und transportieren. Werkzeugfreier, schneller Wechsel der Kehrwalze, guter Zugang zu den Maschinenkomponenten wie auch optionales Zubehör runden diese Maschine ab.

- Schmutzbehälter, leicht entnehmbar und transportierbar
- Gute Arbeitsergonomie durch einstellbaren Schubbügel
- Werkzeugfreier, schneller Wechsel von Kehrwalze, Seitenbesen und Filterelement
- Guter Zugang zu den Maschinenkomponenten
- Das Bedienelement erlaubt die Einstellung aller Kehrfunktionen aus der Arbeitsposition
- Elektrischer Filterrüttler, Polyesterfilter, nicht markierende Räder, Schlüsselschalter und Batterieanzeige (Batterieversion) serienmäßig
- Seitenbesen startet beim Absenken automatisch
- Nass-Kehr by-pass schützt den Filter vor Nässe



Technische Daten	SW900 B	SW900 P
Antriebsart	Batterie	Benzin
Max. Geschwindigkeit (km/h)	4,5	4,5
Flächenleistung theor./prakt. (m ² /h)	3715/2230	3715/2230
Arbeitsbreite m. rechtem Seitenbesen (mm)	825	825
Arbeitsbreite m. 2 Seitenbesen (mm)	1050	1050
Schallleistungspegel (dB(A)) IEC/EN 60335-2-69)	70	78
Behältervolumen (l)	60	60
Steigfähigkeit (%)	20	20
Länge x Breite x Höhe (cm)	139 x 87 x 110	139 x 87 x 110
Gewicht (kg), einsatzbereit	143	88,5
Ausstattung		
Staubabsaugung	•	•
Elektrischer Filterrüttler	•	•
Batterieanzeige	•	
Saugluftabschaltung	•	•
Eingebautes Ladegerät	•	
Standardzubehör		
Polyesterfilter-Kit	1464691000	1464691000
Hauptkehrwalze (256 mm x 500 mm)	1465215000	1465215000
Seitenbesen (109 mm x 315 mm)	146 3035 000	146 3035 000
Betriebsstundenzähler 24V	9096951000	9096951000
Elektr. Filterrüttler-Kit	146767700	146767700
Ladegerät	1466519000	
Artikelnummer	9084110010	9084111010



Die Kompakte mit dem großen Nutzen

Eine kompakte, besonders wendige, leistungsstarke Kehrmaschine. Die SR1000 S arbeitet besonders effizient und ist so kompakt gebaut, dass sie überall Platz findet – sogar in einem Fahrstuhl. Durch ihre hervorragende Wendigkeit können auch schmale Ecken und Kanten optimal gereinigt werden.

- Theor. Flächenleistung von 5.500 m² pro Std.
- Wendekreis unter 2 m
- 3 m² Filterfläche, 50 Liter-Schmutzbehälter, leistungsfähig bei einer Steigung bis zu 16%
- Mit dem optionalen Teppichreinigungssatz kann die SR1000 S auch zur Teppichreinigung eingesetzt werden
- Wendekreis von nur 155 cm



Technische Daten	SR1000 S B	SR1000 S P
Antriebsart	Batterie 24V	Benzin, 2,2 kW/ 2,9 PS
Max. Geschwindigkeit (km/h)	5,5	5,5
Flächenleistung theor./prakt. (m ² /h)	5500/3850	5500/3850
Arbeitsbreite m. rechtem Seitenbesen (mm)	-	-
Arbeitsbreite m. 2 Seitenbesen (mm)	1000	1000
Schallleistungspegel (dB(A)) IEC/EN 60335-2-69)	71,6	77
Behältervolumen (l)	50	50
Steigfähigkeit (%)	16	16
Länge x Breite x Höhe (cm)	126 x 79 x 116	126 x 79 x 116
Gewicht (kg), einsatzbereit	224	204
Ausstattung		
Grobschmutzklappe	•	•
Sitz und Lenkrad verstellbar	•	•
Elektrischer Filterrüttler	•	•
Kehrgutbehälter mit Rollen und Handgriff	•	•
Schlüsselhalter	•	•
Parkbremse	•	•
Saugluftabschaltung	•	•
Standardzubehör*		
Papierfilter	146 1888 000	146 1888 000
Hauptkehrwalze (265 mm x 600 mm)	146 0748 000	146 0748 000
Seitenbesen (180 mm x 350 mm)	146 0678 000	146 0678 000
Artikelnummer	908 4201 010	908 4205 010

*Separat zu bestellen: Batterien, Ladegerät plus weiteres Zubehör, siehe Übersichtsseiten



Einen Schritt voraus bei Aufsitz-Kehrmaschinen

Sie erfüllt alle Anforderungen an Produktivität und Wirtschaftlichkeit und ist als Batterie- oder Benzinversion erhältlich. Die SR1101 steht für einfachste Bedienbarkeit und höchste Zuverlässigkeit. Empfohlen für Lagerhallen, Parkplätze und Außenbereiche auch in Parks und Gärten.

- Theoretische Flächenleistung bis zu 5.900 m²/h
- Widerstandsfähige Polyethylen-Konstruktion mit Stahlrahmen. Robuste Bauweise, um Ausfälle und schadenbedingte Servicekosten zu vermeiden
- 3,6 m² Filterfläche für optimale Staubkontrolle
- Große Schmutzklappe und 70 Liter-Behälter zur Aufnahme von Schmutz und grobem Unrat
- Steigfähigkeit bis zu 20%
- Batteriebetriebenes Gerät mit bis zu 6 Stunden Betriebszeit
- inkl. Seitenbesen rechts



Abb. ähnlich (Hier mit 2 Seitenbesen)

Technische Daten	SR1101 B	SR1101 P
Antriebsart	Batterie 24V	Benzin 2,9 kW/ 3,9 PS
Max. Geschwindigkeit (km/h)	5	5
Flächenleistung theor./prakt. (m ² /h)	5900/4200	5900/4200
Arbeitsbreite m. rechtem Seitenbesen (mm)	980	980
Arbeitsbreite m. 2 Seitenbesen (mm)	1260	1260
Schalleistungspegel (dB(A)) IEC/EN 60335-2-69)	63,8	78,3
Behältervolumen (l)	70	70
Steigfähigkeit (%)	20	20
Länge x Breite x Höhe (cm)	148 x 93 x 122	148 x 93 x 122
Gewicht (kg), einsatzbereit	465	392
Ausstattung		
Grobschmutzklappe	•	•
Elektrischer Filterrüttler	•	•
Rückfahralarm	•	•
Tiefentleerung	•	•
Saugluftabschaltung	•	•
Fußpedal vorwärts/rückwärts	•	•
Standardzubehör		
Papierfilter	1463523000	1463523000
Hauptkehrwalze (300 mm x 700 mm)	145 4879 000	145 4879 000
Seitenbesen Stahlmix rechts (180 mm x 400 mm)	1466140000	1466140000
Artikelnummer	9084310010	9084312010

*Separat zu bestellen: Batterien, Ladegerät plus weiteres Zubehör, siehe Übersichtsseiten



Stark gegen Schmutz und gut zur Umwelt

Die kompakte SW4000 Aufsitzkehrmaschine mit hydraulischer Hochentleerung ist die erstklassige Wahl für industrielle Anwendungen in Produktion, Lagerhallen, Parkplätzen, Parkhäusern und Sportanlagen - gleichermaßen geeignet für die Reinigung von Innen- und Außenbereichen, je nach Variante. Ideal zur Reinigung mittlerer bis großer Flächen mit einer Steigung von bis zu 20%. Die SW4000 ist eine der kompaktesten Kehmaschinen mit Hochentleerung auf dem Markt.



- Einfache Anwendung – die OneTouch™-Bedieneinheit ermöglicht die Voreinstellung der gewünschten Kehraktivitäten, aktiviert/ deaktiviert diese über das Gaspedal
- Energie- und materialsparend, alle Systeme sind durch das Pedal geregelt, sie verbrauchen im Stillstand keine Energie und nutzen sich nicht ab
- Umweltfreundlich durch niedrigen Energieverbrauch, recyclingfähige Materialien, Staubkontrolle und niedriges Betriebsgeräusch
- Vermeidung von Beschädigungen des Inventars durch absenkbare und federgelagerte Seitenbesen
- Maximale Staubkontrolle wird durch das DustGuard™-System (optional) gewährleistet Wassernebel bindet den aufgewirbelten Staub und schafft eine saubere Umgebung
- Komfortabel durch beidseitig gut erreichbaren Fahrerbereich und verstellbaren Sitz

Technische Daten	SW4000 B	SW4000 P
Antriebsart	Batterie 24V	Benzin Honda 4.1 kW
Max. Geschwindigkeit (km/h)	7	7
Flächenleistung theor./prakt. (m ² /h)	8750/6125	8750/6125
Arbeitsbreite m. Hauptkehrwalze (mm)	700	700
Arbeitsbreite m. rechtem Seitenbesen (mm)	975	975
Arbeitsbreite m. 2 Seitenbesen (mm)	1250	1250
Schallleistungspegel (dB(A)) IEC/EN 60335-2-69)	65	75
Wendekreis (mm)	1920/1890	1920/1890
Behältervolumen (l)	75	75
Steigfähigkeit (%)	20	20
Hauptfilterfläche (m ²)	7	7
Länge x Breite x Höhe (cm)	164 x 103,5 x 133	164 x 103,5 x 133
Gewicht (kg), einsatzbereit	824	594
Ausstattung		
Grobschmutzklappe	•	•
Elektrischer Filterrüttler	•	•
Betriebsstundenanzeige	•	•
Batterieanzeige	•	
Variable Hochentleerung	•	•
Saugluftabschaltung	•	•
Standardzubehör		
Polyesterfilter-Kit	1464839000	1464839000
Hauptkehrwalze (340 mm x 700 mm)	1463913000	1463913000
Seitenbesen (280 mm x 450 mm)	1465318000	1465318000
Warnleuchte	1464948000	1464948000
Fußmatten-Kit	1464957000	1464957000
Artikelnummer	9084400010	9084401010

*Separat zu bestellen: Batterien, Ladegerät plus weiteres Zubehör, siehe Übersichtsseiten



Hybridbetriebene Aufsitzkehrmaschine für die Industrie

Die SW5500 stellt eine äußerst effektive, komfortable und kostengünstige Möglichkeit dar, Staub, Schmutz und Abfälle von großen Bodenflächen und Außenbereichen aufzukehren. Dank ihrer Größe und Leistungsfähigkeit lassen sich Reinigungsarbeiten mit dieser Aufsitzkehrmaschine schneller erledigen. Gleichzeitig reduziert die SW5500 mit der auf Wunsch erhältlichen Hybrid-Technologie sowohl die Emissionen als auch den Geräuschpegel und bietet damit eine höhere Nachhaltigkeit. Sie ist optimal geeignet für Gebäudereiniger, Industriegelände und Fabriken, Vertriebszentren, Sportarenen, Parkplätze großer Einzelhandelsgeschäfte oder Einkaufszentren, mehrstöckige Parkhäuser uvm..

- Einfache Kontrolle der Hauptkehrwalzen-Einstellung mit einem Knopfdruck am Bedienfeld zur Steigerung von Effizienz und Produktivität
- Neu entwickeltes Bedienfeld mit klar ersichtlichen Abbildungen der Funktionen
- Hybrid-Set ermöglicht den flexiblen Reinigungseinsatz. Kann im Innenbereich sowie im Aussenbereich problemlos eingesetzt werden. Einfaches Umschalten von Verbrennungsmotor auf Batteriebetrieb. Geringe Emissionen und niedrige Arbeitgeräusche für produktivere Reinigung



Technische Daten	SW5500 B	SW5500 Diesel
Antriebsart	Batterie 24V	Diesel, Yanmar 4.1 kW
Schalleistungspegel (dB(A)) IEC/EN 60335-2-69)	68	85
Flächenleistung theor./prakt. (m ² /h)	10575/7405	11750/10500
Arbeitsbreite m. Hauptkehrwalze (mm)	850	850
Arbeitsbreite mit 1 Seitenbesen (mm)	1175	1175
Arbeitsbreite m. 2 Seitenbesen (mm)	1500	1500
Höchstgeschwindigkeit (km/h)	9	10
Behältervolumen (l)	150	150
Steigfähigkeit (%)	20	20
Hauptfilterfläche (m ²)	7	7
Filterabreinigungssystem	zeitgesteuerter Multifrequenz Rüttler	zeitgesteuerter Multifrequenz Rüttler
Entleerungshöhe (mm)	1650	1650
Länge x Breite x Höhe (cm)	187,5 x 120 x 156,5	187,5 x 120 x 156,5
Gewicht (kg), einsatzbereit	636	757
Ausstattung		
Grobschmutzklappe	•	•
Elektrischer Filterrüttler	•	•
Betriebsstundenanzeige	•	•
Batterie/ Treibstoffanzeige	•	•
Variable Hochentleerung	•	•
Saugluftabschaltung	•	•
Parkbremse	•	•
Nicht markierende Räder	•	•
Schaumgefüllte Hinterräder	•	•
Alarm bei abgenutzter Hauptkehrwalze	•	•
Verstellbarer Sitz	•	•
Standardzubehör		
Papierfilter-Kit	1467174000	1467174000
Hauptkehrwalze (360 mm x 850 mm) PPL	1465717000	1465717000
Seitenbesen (302 mm x 500 mm)	1466670000	1466670000
Warnleuchte	1464948000	1464948000
Artikelnummer	9084410010	9084412010

*Separat zu bestellen: Batterien, Ladegerät plus weiteres Zubehör, siehe Übersichtsseiten



Die innovative Kehrmaschine steigert Ihre Produktivität

Die SR1601 Aufsitzkehrmaschine ist erste Wahl für Großbereiche und technologisch ein großer Fortschritt in dieser Kategorie. Neue Innovationen steigern die Produktivität durch weniger Wartungsaufwand und durch einfache Handhabung. Sie wurde entwickelt für härtere Einsätze in der Industrie, auf dem Bau und auf Parkplätzen.

- Das DustGuard™ Staubbindesystem verhindert Staubaufwirbelungen und verkürzt Reinigungszeiten
- Frei pendelnde Kehrwalze zur Feinjustierung der Kehrwalze für höhere Produktivität
- MaxAccess™ ermöglicht schnellen und leichten Zugang für Wartungsarbeiten
- NoTools™ werkzeugloser Wechsel von Hauptkehrwalzen und Seitenbesen reduzieren Kosten
- Polythylen-Verkleidung und Stoßstangen über dem Stahlrahmen bieten Schutz
- Steigungsrate bis zu 25%
- Sehr robust für den harten Einsatz



Technische Daten	SR1601 B	SR1601 B Maxi	SR1601 D	SR1601 D Maxi	SR1601 LPG	SR1601 LPG Maxi
Antriebsart	Batterie 48 V	Batterie 48 V	Diesel, 3 Zyl. 16,3 kW/22 PS	Diesel, 3 Zyl. 16,3 kW/22 PS	LPG, 3 Zyl. 20 kW/26,8 PS	LPG, 3 Zyl. 20 kW/26,8 PS
Motormarke	-	-	Kubota	Kubota	Kubota	Kubota
Max. Geschwindigkeit (km/h)	8	8	12	12	12	12
Flächenleistung (1 Seitenb.) theor./prakt. (m²/h)	10000/7000	-	15000/10000	-	15000/10000	-
Flächenleistung (2 Seitenb.) theor./prakt. (m²/h)	12800/8960	12800/8960	19200/13440	19200/13440	19200/13440	19200/13440
Arbeitsbreite mit rechtem Seitenb./2 Seitenb. (mm)	1250/1600	1250/1600	1250/1600	1250/1600	1250/1600	1250/1600
Wendekreis (cm)	306	306	306	306	306	306
Max. Steigungsrate (%)	20	20	25	25	25	25
Behälter-Volumen (l)	315	315	315	315	315	315
Entleerungshöhe (cm)	159	159	159	159	159	159
Hauptfilterfläche (m²)	10	10	10	10	10	10
Länge x Breite x Höhe (cm)	222 x 132 x 146	222 x 132 x 146	222 x 132 x 146	222 x 132 x 146	222 x 132 x 146	222 x 132 x 146
Gewicht (kg), einsatzbereit	1220	1255	945	980	945	965
Ausstattung						
Seitenbesen links, PPL		•		•		•
Servolenkung	•	•	•	•	•	•
Einstellbares Lenkrad		•		•		•
DustGuard™ Staubbindesystem		•		•		•
Verstellbarer Sitz	•	•	•	•	•	•
Standardzubehör						
Filter Cellulose Ultra-Web	8-24-04139-1	8-24-04139-1	8-24-04139-1	8-24-04139-1	8-24-04139-1	8-24-04139-1
Kehrwalze Chevron PPL	33018853	33018853	33018853	33018853	33018853	33018853
Seitenbesen PPL	33021313	33021313	33021313	33021313	33021313	33021313
Seitenbesen-Kit, links		33019173		33019173		33019173
Warnleuchte	56507038	56507038	56507038	56507038	56507038	56507038
Armlehnen-Kit, rechts	33019556	33019556	33019556	33019556	33019556	33019556
Lenkrad einstellbar		33019174		33019174		33019174
DustGuard™ Staubbindesystem-Kit 12V				33019175		33019175
DustGuard™ Staubbindesystem-Kit 48V		33019377				
Schaumgefüllte Räder			33022245	33022245	33022245	33022245
Artikelnummer	13300103	13300149	13300101	13300148	13300105	13300161



Zwei Meter Kehrbreite

Die SW8000 ist mit ihrer bis zu 2 m großen Arbeitsbreite eine Kehmaschine der Extraklasse. Entwickelt und gebaut für größte Flächen und harte industrielle Anforderungen. Basierend auf einem robusten Stahlchassis ist die Maschine mit extra-starken Polyethylen-Verkleidungen versehen, damit Anfahrtschäden gar nicht erst auftreten. Allein die vordere Stoßzone kann Stöße von bis zu 8 km/h absorbieren, ohne dass Anfahrtschäden entstehen.



- Extrem anwenderfreundlich durch die One-Touch™-Bedienung – alle eingestellten Funktionen werden über das Fußpedal bedient
- Das optionale DustGuard™-System verhindert effektiv die Staubexposition, durch Produktion eines feinen Wassernebels, welcher die entstehenden Staubschwebeteilchen bindet
- Die Polyethylen-Abdeckungen bieten der Maschine sicheren und rostfreien Schutz vor Beschädigungen
- MaxAccess™ ermöglicht komfortablen Zugang an alle Komponenten für einfache Wartungsarbeiten
- Extrem wartungsfreundlich dank des No-Tools™-Systems
- Hochentleerung bis zu 152 cm ermöglicht das Entleeren in jeden herkömmlichen Container
- Schaumgefüllte Räder

Technische Daten	SW8000 LPG	SW8000 D	SW8000 LPG mit Kabine	SW8000 D mit Kabine	SW8000 LPG mit Kab./ Klima	SW8000 D mit Kab./ Klima
Antriebsart	LPG 4 Zyl. 41,7 kW/ 56 PS	Diesel 4 Zyl. 26,5 kW/ 35,5 PS	LPG 4 Zyl. 41,7 kW/56 PS	Diesel 4 Zyl. 26,5 kW/35,5 PS	LPG 4 Zyl. 41,7 kW/56 PS	Diesel 4 Zyl. 26,5 kW/35,5 PS
Motormarke	PSI-GM Vortec 1600	Kubota V1505 D	PSI-GM Vortec 1600	Kubota V1505 D	PSI-GM Vortec 1600	Kubota V1505 D
Max. Geschwindigkeit (km/h)	15	15	15	15	15	15
Flächenleistung theor./prakt. (m²/h)	24000/16800	24000/16800	24000/16800	24000/16800	24000/16800	24000/16800
Arbeitsbreite m. rechtem Seitenbesen (mm)	1650	1650	1650	1650	1650	1650
Arbeitsbreite mit 2 Seitenbesen (mm)	2000	2000	2000	2000	2000	2000
Wendekreis (cm)	277	277	277	277	277	277
Behälter-Volumen (l)	400	400	400	400	400	400
Entleerungshöhe (cm)	152	152	152	152	152	152
Hauptfilterfläche (m²)	10	10	10	10	10	10
Länge x Breite x Höhe (cm)	239 x 163 x 147	239 x 163 x 147	239 x 163 x 201	239 x 163 x 201	239 x 163 x 201	239 x 163 x 201
Gewicht (kg), einsatzbereit	1225	1225	1482	1482	1482	1482
Ausstattung						
Sitz und Lenkrad verstellbar	•	•	•	•	•	•
Scheinwerfer	•	•	•	•	•	•
Sicherheitswarnleuchte	•	•	•	•	•	•
Ergonomischer Fahrersitz	•	•	•	•	•	•
Parkbremse	•	•	•	•	•	•
Variable Hochentleerung	•	•	•	•	•	•
OneTouch-Bedienung	•	•	•	•	•	•
Standardzubehör						
Filter Cellulose Ultra-Web	8-24-04139-1	8-24-04139-1	8-24-04139-1	8-24-04139-1	8-24-04139-1	8-24-04139-1
Kehrwalze	56507424	56507424	56507424	56507424	56507424	56507424
Seitenbesen	56508498	56508498	56508498	56508498	56508498	56508498
Armllehne rechts	7-03-04250	7-03-04250	7-03-04250	7-03-04250	7-03-04250	7-03-04250
Geschäumte Räder	56507037	56507037	56507037	56507037	56507037	56507037
Rückfahralarm	56507023	56507023	56507023	56507023	56507023	56507023
Rundumlicht	56507038	56507038	56508825	56508825	56508825	56508825
Artikelnummer	56107512	56107513	56383693	56383691	56383692	56383690



Hauptkehrwalzen

Aus verschiedenen Materialien. Auch für Ihre Anwendungen bieten wir die passende Lösung




Teppich-Reinigungs-Kit

Beinhaltet nicht-markierende Seitenschürzen, Naturfaserbürste und Seitenbesen




Seitenbesen-Set links

Keht den Schmutz in den Arbeitsbereich der Hauptkehrwalze. Vergrößert die Arbeitsbreite und erhöht so die Produktivität.



Nicht-markierende Seitenleisten

Seitenleisten für den Einsatz auf empfindlichen Böden



Seitenbesen-Schutz

Schützt die Seitenbesen vor Anfahrschäden



Integriertes Ladegerät

Für Nass- und Gel-Batterien



Warnleuchte

Warnleuchte für die Maschine im Einsatz



Filterelemente

Papierfilter für schwere Feinstaubbelastung. Polyesterfilter auswaschbar und für den Einsatz unter feuchten Bedingungen



Kollisionsschutz vorne

Schützt die Vorderseite der Maschine vor Beschädigungen



Arbeitscheinwerfer/-leuchte

Arbeitscheinwerfer leuchten den gesamten Arbeitsbereich der Maschine vorne und hinten aus



Sicherheits-Sitz

Gefederter Komfortsitz mit Einstellmöglichkeit für das Fahrergewicht



Handsaug-Set

Erleichtert die Reinigung schwer zugänglicher Bereiche, z.B. unter Treppenabsätzen oder in Regalen



Superelastische Räder

Unempfindlich gegenüber Einstichen durch spitze Gegenstände



Fahrerschutzdach/Kabine

Schützt den Fahrer besonders im industriellen Einsatz



DustGuard™-Kit

Bindet mit einem feinen Wassernebel Staubschwebeteilchen direkt beim Entstehen



Erhöhte Luftansaugstutzen

Für bessere Luftqualität im Vergaser; besonders für staubige Einsätze

Maschine	Volt	Artikelnummer Batterie	Erforderliche Anzahl	Bezeichnung	ca. Laufzeit Stunden:Minuten)
SW 750	12	1464853000	1	BATT.12V-84Ah AGM Monobloc	2:40 - 3:45
SW 750	12	1464483000	1	BATT.12V-49Ah AGM Monobloc	1:30 - 2:00
SW900	12	80563200	2	BATT. 6V-200Ah WET Tubular Monobloc	3:00 - 4:00
SW900	12	80563211	2	BATT. 6V-175Ah WET Tubular Monobloc	3:00 - 4:00
SW900	12	80564600	1	BATT.12V-110Ah WET Tubular Monobloc	1:50 - 2:30
SW900	12	80564000	2	BATT. 6V-180Ah GEL Monobloc	3:00 - 4:00
SW900	12	80564400	1	BATT.12V-105Ah GEL Monobloc	1:45 - 2:25
SR 1000S	24	80565111	2	BATT.12V-150Ah WET Semi T Monobloc	2:40 - 3:40
SR 1000S	24	80564600	2	BATT.12V-110Ah WET Tubular Monobloc	2:00 - 2:50
SR 1000S	24	80564400	2	BATT.12V-105Ah GEL Monobloc	2:00 - 2:40
SR 1101	24	80563300	1	BATT.24V-300Ah WET im Trog m. Aquamatic	4:15 - 6:00
SR 1101	24	80563200	4	BATT. 6V-200Ah WET Tubular Monobloc	2:50 - 4:00
SR 1101	24	80564900	4	BATT. 6V-200Ah WET Semi T Monobloc	2:50 - 4:00
SR 1101	24	L00210022	1	BATT.24V-275Ah GEL Zellen im Trog	4:00 - 5:30
SR 1101	24	80564100	4	BATT. 6V-240Ah GEL Monobloc	3:00 - 4:00
SR 1101	24	80564000	4	BATT. 6V-180Ah GEL Monobloc	2:30 - 3:40
SW4000	24	80565200	1	BATT.24V-360Ah WET im Trog m. Aquamatic	3:30 - 5:30
SW4000	24	80565000	4	BATT. 6V-255Ah WET Semi T Monobloc	2:30 - 3:30
SW4000	24	80563200	4	BATT. 6V-200Ah WET Tubular Monobloc	2:00 - 3:00
SW4000	24	80565300	1	BATT.24V-330Ah GEL Zellen im Trog	3:00 - 5:00
SW4000	24	80564100	4	BATT. 6V-240Ah GEL Monobloc	2:30 - 3:30
SW4000	24	80564000	4	BATT. 6V-180Ah GEL Monobloc	2:00 - 3:00
SW5500	24	80562448	1	BATT.24V-480Ah WET im Trog m. Aquamatic	4:00 - 6:00
SW5500	24	80565200	1	BATT.24V-360Ah WET im Trog m. Aquamatic	3:00 - 4:00
SW5500	24	80565000	4	BATT. 6V-255Ah WET Semi T Monobloc	2:00 - 3:00
SW5500	24	80562442	1	BATT.24V-420Ah GEL Zellen im Trog	3:30 - 5:30
SW5500	24	80565300	1	BATT.24V-330Ah GEL Zellen im Trog	3:00 - 4:00
SW5500	24	80564100	4	BATT. 6V-240Ah GEL Monobloc	2:00 - 3:00
SW5500 Hybrid	24	80565512	2	BATT.12V-110Ah AGM Crystal Monobloc	0:45 - 1:00
SW5500 Hybrid	24	80564600	2	BATT.12V-110Ah WET Tubular Monobloc	0:30 - 0:45
SR 1601	48	80562010	1	BATT.48V-375A WET 2 Tröge mit Aquamatic	2:30 - 3:30
SR 1601	48	80564850	1	BATT.48V-500A WET 2 2 Tröge mit Aquamatic	3:30 - 4:30

Maschine	Art.-Nr. externes Ladegerät	Bezeichnung externes Ladegerät	Einbauladegerät standard/optional	Art.-Nr. Einbauladegerät	Bezeichnung
SW 750	-	-	STD	146 3051 000	BATT.LADEGERÄT ONBOARD 12V-6A 100-240V
SW 750	-	-	STD	146 3051 000	BATT.LADEGERÄT ONBOARD 12V-6A 100-240V
SW900	-	-	STD	1466519000	BATT.LADEGERÄT ONBOARD 12V-25A 100-240V
SW900	-	-	STD	1466519000	BATT.LADEGERÄT ONBOARD 12V-25A 100-240V
SW900	-	-	STD	1466519000	BATT.LADEGERÄT ONBOARD 12V-25A 100-240V
SW900	-	-	STD	1466519000	BATT.LADEGERÄT ONBOARD 12V-25A 100-240V
SW900	-	-	STD	1466519000	BATT.LADEGERÄT ONBOARD 12V-25A 100-240V
SR 1000S	80522420	LADEGERÄT HF 24V 20A SB120R	OPT	146 2052 000	BATT.LADEGERÄT ONBOARD KIT 24V-25A EU
SR 1000S	80532413	LADEGERÄT HF 24V 13A SB120R	OPT	1464527000	BATT.LADEGERÄT ONBOARD KIT 24V-13A 100-240V
SR 1000S	80532413	LADEGERÄT HF 24V 13A SB120R	OPT	1464527000	BATT.LADEGERÄT ONBOARD KIT 24V-13A 100-240V
SR 1101	80542430	LADEGERÄT HF 24V 30A SB120R	OPT	146 2052 000	BATT.LADEGERÄT ONBOARD KIT 24V-25A EU
SR 1101	80542425	LADEGERÄT HF 24V 25A SB120R	OPT	146 2052 000	BATT.LADEGERÄT ONBOARD KIT 24V-25A EU
SR 1101	80542425	LADEGERÄT HF 24V 25A SB120R	OPT	146 2052 000	BATT.LADEGERÄT ONBOARD KIT 24V-25A EU
SR 1101	80542430	LADEGERÄT HF 24V 30A SB120R	OPT	146 2052 000	BATT.LADEGERÄT ONBOARD KIT 24V-25A EU
SR 1101	80542430	LADEGERÄT HF 24V 30A SB120R	OPT	146 2052 000	BATT.LADEGERÄT ONBOARD KIT 24V-25A EU
SR 1101	80522420	LADEGERÄT HF 24V 20A SB120R	OPT	146 2052 000	BATT.LADEGERÄT ONBOARD KIT 24V-25A EU
SW4000	80542440	LADEGERÄT HF 24V 40A SB175R	OPT	1465175000	BATT.LADEGERÄT ONBOARD KIT 24V-30A 230V
SW4000	80542431	LADEGERÄT HF 24V 30A SB175R	OPT	1465175000	BATT.LADEGERÄT ONBOARD KIT 24V-30A 230V
SW4000	80542426	LADEGERÄT HF 24V 25A SB175R	OPT	1465175000	BATT.LADEGERÄT ONBOARD KIT 24V-30A 230V
SW4000	80542440	LADEGERÄT HF 24V 40A SB175R	OPT	1465175000	BATT.LADEGERÄT ONBOARD KIT 24V-30A 230V
SW4000	80542431	LADEGERÄT HF 24V 30A SB175R	OPT	1465175000	BATT.LADEGERÄT ONBOARD KIT 24V-30A 230V
SW4000	80542426	LADEGERÄT HF 24V 25A SB175R	OPT	1465175000	BATT.LADEGERÄT ONBOARD KIT 24V-30A 230V
SW5500	80552460	LADEGERÄT HF 24V 60A SB175R	nicht verfügbar	-	-
SW5500	80542440	LADEGERÄT HF 24V 40A SB175R	OPT	1466893000	BATT.LADEGERÄT ONBOARD KIT 24V-40A 230V
SW5500	80542431	LADEGERÄT HF 24V 30A SB175R	OPT	1466893000	BATT.LADEGERÄT ONBOARD KIT 24V-40A 230V
SW5500	80552460	LADEGERÄT HF 24V 60A SB175R	nicht verfügbar	-	-
SW5500	80542440	LADEGERÄT HF 24V 40A SB175R	OPT	1466893000	BATT.LADEGERÄT ONBOARD KIT 24V-40A 230V
SW5500	80542431	LADEGERÄT HF 24V 30A SB175R	OPT	1466893000	BATT.LADEGERÄT ONBOARD KIT 24V-40A 230V
SW5500 Hybrid	-	-	OPT	1466249000	LADEGERÄT HYBRID KIT 24V-25A
SW5500 Hybrid	-	-	OPT	1466249000	LADEGERÄT HYBRID KIT 24V-25A
SR 1601	80554841	LADEGERÄT HF 48V 40A R320	-	-	-
SR 1601	80554842	LADEGERÄT HF 48V 60A R320	-	-	-



Skattek Ø UX30

2

QmWisk

Q512*



Hauptkehrwalzen

	SW200	SW250	SW750	SW900 B	SW900 P	SR1000 P	SR1000 B	SR1101 P	SR1101 B	SW4000 B	SW4000 P	SW5500 B	SW5500 D	SR1601	SW8000	Artikelnummer
180X500 CHEVRON 6R NYLON			o													146 3016 000
200X500 CHEVRON 6R PPL 0.7			•													1463174000
200X500 CHEVRON 6R PPL 0.3			o													146 3015 000
245X600 CHEVRON 6R PPL 0.7						o	o									146 0751 000
245X600 CHEVRON 6R NATURAL						o	o									146 0753 000
265X600 CHEVRON 6R MIX STEEL				o	o	o	o									146 0750 000
265X600 CHEVRON 6R PPL 0.7						•	•									146 0748 000
265X600 CHEVR. 6R PPL 0.5-0.8				•	•											1465215000
265X600 CHEVRON 7R MIX 5				o	o											1465216000
300X700 CHEVRON 6R NATURAL								o	o							145 6080 000
300X700 CHEVR. 6R PPL 0.5-0.7								•	•							145 4879 000
300X700 CHEVRON 6R MIX STEEL								o	o							145 4957 000
340X700 CHEVRON 6R MIX 5										o	o					1463854000
340X700 CHEVRON 6R PPL 0.8										•	•					1463913000
340X700 CHEVRON 6R MIX STEEL										o	o					1464947000
245X600 CHEVRON 6R NYLON						o	o									146 0752 000
Hauptkehrwalze 480 mm	•	•														VP11211
360X850 PPL 0.8												•	•			1465717000
360X850 8R Stahlmix weiss												o	o			1465730000
360X850 8R PPL 1 schwarz												o	o			1465731000
310x900 mm, Nylon 1.2														o		33018856
310x900 mm, PP weiß 0.7														o		33018857
310x900 mm, Stahlmix / PP 0.7														o		33018854
310x900 mm, Stahlmix / PPL 0.5														o		33018858
310x900 mm, V-Form Nylon														o		33018852
310x900 mm, V-Form PP 0.7														•		33018853
Kehrwalze															o	56507342
Kehrwalze Nylon															o	56507345
Kehrwalze PP															o	56507346
Kehrwalze Stahlmix															o	56507340
Kehrwalze Stahlmix															o	56507344
Kehrwalze Stahlmix															•	56507424



	SW200	SW250	SW750	SW900 B	SW900 P	SR1000 P	SR1000 B	SR1101 P	SR1101 B	SW4000 B	SW4000 P	SW5500 B	SW5500 D	SR1601	SW8000	Artikelnummer
Seitenbesen																
Seitenbesen 109X315 PPL 0.5			●	●	●											146 3035 000
Seitenbesen 145X300 NYLON			○	○	○											146 3036 000
Seitenbesen 180X350 NYLON						●	●									146 0678 000
Seitenbesen 180X400 NATURAL						○	○									145 4976 000
Seitenbesen 180X400 NATURAL								○	○							1466141000
Seitenbesen 180X400 PPL 0.7						○	○									145 1899 000
Seitenbesen 180X400 MIX STEEL						○	○									145 4959 000
Seitenbesen 180X400 MIX STEEL								●	●							1466140000
Seitenbesen 280X450 MIX STEEL										●	●					1465318000
Seitenbesen 280X450 MIX 5										○	○					1465319000
Seitenbesen 280X450 PPL 1.0										○	○					1465320000
Seitenbesen links (MIX STEEL) KIT										○	○					1464946000
Seitenbesen links (MIX STEEL) KIT								○	○							1463970000
Seitenbesen links PPL KIT				○	○											1465408000
Seitenbesen 302X500 PPL 1.5 Schwarz												●	●			1466670000
Seitenbesen Set (PPL 1.5) Links Set												○	○			1466888000
Seitenbesen 302X500 Stahlmix												○	○			1466936000
Seitenbesen 302X500 5K												○	○			1467076000
Seitenbesen	●	●														VP11406
Seitenbesen PP 1,5/ 260x550 mm														○		33017255
Seitenbesen PPL														●		33021313
Seitenbesen Stahlmix/PP, 260x550 mm														○		33018889
Seitenbesen-Set, PP, links														○		33019173
Seitenbesen															○	56507352
Seitenbesen, Nylon															○	56507351
Seitenbesen, Nylon															○	56508499
Seitenbesen, PP															●	56508498
Seitenbesen, PP															○	56507350



SW200	SW250	SW750	SW900 B	SW900 P	SR1000 P	SR1000 B	SR1101 P	SR1101 B	SW4000 B	SW4000 P	SW5500 B	SW5500 D	SR1601	SW8000
-------	-------	-------	---------	---------	----------	----------	----------	----------	----------	----------	----------	----------	--------	--------

Artikelnummer

Filter

Papierfilter			●				●	●							1463523000
					●	●									1463161000
				○	○										146 1888 000
															1464902000
Papierfilter Ultra Web									●	●					1464839000
Polyesterfilter Feinstaub									○	○					1465403000
Polyesterfilter Ultra Web									○	○					1464189000
Polyesterfilter			○	○											1464691000
						○	○	○	○						146 2759 000
															146 1988 000
Polyesterfilter antistatisch								○	○						145 6013 000
Polyesterfilter antistatisch						○	○								146 1989 000
Vorfilter (optional zum Teppichkehren)			○	○											1465018000
Taschenfilterset											○	○			1466885000
Taschenfilter, wasserfest													○	○	56507740
Kassettenfilter Polyester													○	○	56382789
Kassettenfilter Polyester Ultra Web											○	○			1467173000
Kassettenfilter Papier Ultra Web											●	●			1467174000
Kassettenfilter, Ultra-Gewebe, Zellulose													●	●	8-24-04139-1
Filter	●	●													VP11902

Sonstiges Zubehör

Teppichkehr-Set			○												1463171000
Teppichkehr-Set					○	○									146 2102 000
Teppichkehr-Set							○	○							1464101000
Einsetzbehälter-Set							○	○							1463981000
Batterietrog-Kit								○							146 2791 000
Batteriefixierungs-Kit															1465171000
Batterietrog Montagekit 360Ah											○				1465750000
Hybrid-Kit												○			1466249000
Batterietrog Montageset 480Ah															1466420000
Batterie-Fixierung D HYBRID												○			1467093000
Anschluss Gasflasche DE															1465974000





	SW200	SW250	SW750	SW900 B	SW900 P	SR1000 P	SR1000 B	SR1101 P	SR1101 B	SW4000 B	SW4000 P	SW5500 B	SW5500 D	SR1601	SW8000	Artikelnummer
Sonstiges Zubehör																
Armlehne links - Kit										o	o	o	o			1464960000
Armlehne rechts - Kit										o	o	o	o	•		33019556
Armlehne rechts															•	7-03-04250
Nicht markierende schaumgefüllte Hinterräder										o	o					1465312000
Nicht markierende Vollgummi Räder hinten										o	o					1465313000
Antriebsrad, nicht markierend								o	o							146 2745 000 1464955000
Rad hinten, nicht markierend								o	o							146 2746 000
Rad Vollgummi n. markierend 4.00-8 Set												o	o			1466588000
Rad Vollgummi 4.00-8 Set												o	o			1466860000
Rad-Set														•		33022245
Räder, geschäumt															•	56507037
Saugset								o	o							146 2524 000
Fußmatten-Kit										o	o					1464957000
Betriebsstundenzähler, 24 V				o	o											9096951000
Sicherheitsgurt-Kit										o	o	o				1464954000
Fahrersitz mit Gurt								o	o							146 2900 000
Fahrersitz, gefedert												o	o			1466887000
Rückfahralarm						o	o								•	146 2661 000 56507023
Manueller Filterrüttler				o	o											1465480000
Dustguard Staubbindesystem										o	o					1464953000
Dustguard Staubbindesystem												o	o			1466890000
Fahrerschutzdach Set												o	o			1466096000
USB Schnittstelle Set												o	o			1466247000





SW200	SW250	SW750	SW900 B	SW900 P	SR1000 P	SR1000 B	SR1101 P	SR1101 B	SW4000 B	SW4000 P	SW5500 B	SW5500 D	SR1601	SW8000	Artikelnummer
-------	-------	-------	---------	---------	----------	----------	----------	----------	----------	----------	----------	----------	--------	--------	---------------

Schutzsysteme

Seitenbesenanfahrerschutz, rechts							o	o			o	o			1464058000 1466891000
Seitenbesenanfahrerschutz, links							o	o			o	o			1464105000 1466892000
Seitenbesenanfahrerschutz, rechts							o	o			o	o			1464058000
Anfahrerschutz für Seitenbesen, rechts									o	o					1464958000
Anfahrerschutz für Seitenbesen, links									o	o					1464959000
Anfahrerschutz für Seitenbesen, rechts													o		56508364
Anfahrerschutz für Seitenbesen, links													o		56508365
Fahrerschutzdach							o	o	o	o					1464952000 146 2735 000
Fahrerschutz Verdeck Set											o	o			1466886000
Anfahrerschutz für Seitenbesen - Set					o	o									146 2876 000
Abdeckung Fahrerschutzdach									o	o					1464956000

Seitenschürzen

Seitenschürzen nicht markierend			o	o											1465541000
Seitenschürzen nicht markierend - Set		o													1463167000
Seitenschürzen nicht markierend									o	o					1464951000
Seitenschürzen nicht markierend - Set							o	o							146 2744 000
Seitenbesenschürzen Kit		o													1463255000

Lichtoptionen

Fahrlicht (Arbeitslicht) Kit					o	o	o	o							1463972000 146 2663 000
Warnlicht					o	o			o	o					1464948000 146 2659 000 146 2692 000
Fahrlicht (Arbeitslicht) 24V / 70W									o	o					1466346000
Scheinwerfer Set											o	o			1466889000
Rundumlicht													●		56507038
Rundumlicht f. Kabine														●*	56508825

Perfekte Reinigung von Hartböden und textilen Belägen

Zur Reinigung von Teppichen und Hartböden kann Nilfisk Ihnen die wohl umfangreichste Auswahl an Reinigungsmaschinen anbieten. Egal ob zur werterhaltenden Pflege von Hartböden oder zur fasertiefen Reinigung von textilen Belägen: mit Einscheibenmaschinen und Teppichextraktionsgeräten von Nilfisk haben Sie immer professionelle Ausrüstung zur Hand.



Gründliche Reinigung großer Teppichflächen

Große Teppichflächen werden durch Teppichextraktionsgeräte von Nilfisk wirtschaftlich und gründlich gereinigt. Im ersten Schritt wird mit kraftvollen Düsen Wasser und Reinigungsmittel auf den Teppich aufgebracht und mit einer Walzenbürste eingearbeitet. Anschließend wird das verschmutzte Wasser sowie das Reinigungsmittel aus dem Teppich wieder aufgenommen. Diese Anwendung hinterlässt einen sauberen und begehbaren Teppichboden.

Einscheibenmaschinen für die Reinigung und Pflege von Hartböden

Durch die umfassende Palette von Einscheibenmaschinen kann Ihnen Nilfisk für jede Reinigungsaufgabe die richtige Maschine anbieten.

Sei es Schrubben, Polieren, Spray-Cleanern oder Grundreinigen: mit unseren Maschinen kein Problem. Auch für Spezialanwendungen wie die Pflegefilmsanierung oder Kristallisation von Marmorböden können wir Ihnen kräftige und zuverlässige Maschinen an die Hand geben.

Einscheibenmaschinen für die Teppichreinigung

Eine andere Möglichkeit der Teppichreinigung stellt das Queen-Bonnet-Verfahren unter Verwendung einer Einscheibenmaschine und den entsprechenden Pads dar. Wahlweise können dafür auch Mikrofaser-Pads und spezielle Reiniger benutzt werden.

Modelle	Einscheibenmaschinen			Poliermaschinen		Sprühextraktionsgerät	Teppichreiniger
	FM400 L	FM400 H	FM400 D	BU500	BU800	TW 300 S CAR	ES300
Dienstleister (Büros, Banken etc.)	•	•	•	•	•	•	•
Hotels, Restaurants und Catering	•	•	•	•		•	•
Öffentliche Gebäude (Schulen, Krankenhäuser etc.)	•	•	•	•	•	•	•
Einzelhandel	•	•	•	•			•
Werkstätten & Logistikzentren	•	•	•		•		
Bauwesen					•		
Produktionsstätten, Lager, Industrie	•	•	•		•		
Einkaufszentren, Flughäfen, Ausstellungsgelände				•	•		•
Kleine Flächen (leichte bis mittlere Anforderungen)	•	•	•	•		•	•
Große Flächen (mittlere bis starke Anforderungen)	•	•	•		•		•
Schwer zugängliche Bereiche	•	•	•			•	•

Merkmale

Modelle	Einscheibenmaschinen			Poliermaschine		Sprühextraktionsgerät	Teppichreiniger
	FM400 L	FM400 H	FM400 D	BU500	BU800		ES300
Low speed	•						
High speed		•					
Dual speed			•				
Poliermaschine				•			
Handgeführt, Batterie					•		
Staubaufnahme					•		
Unterhaltsreinigung	•	•	•				
Teppich-Shampooieren	•	•	•				
Polieren				•			
Scheuern	•	•	•				
Spray Cleaning	•	•	•				
Grundreinigung	•	•	•				
Schleifen	•	•	•				
Sintern	•	•	•				
Kaltes Wasser						•	•
Teppichreinigungsaufsatz – Serie oder optional						•	•
Polster- und Treppenreinigungsaufsatz – Serie oder optional						•	•
Wandreinigungsaufsatz – Serie oder optional						•	•
Hartbodenaufsatz – Serie oder optional							•
Industrielle Konstruktion							•
Umweltschonender Einsatz von Wasser und Reinigungsmittel						•	•
Ergonomisch						•	•



Robuste Einscheibenmaschinen zur Reinigung und Pflege von Hart- und Teppichböden

Die FM400-Maschinen haben ein Bürsten-/Pad-durchmesser von 43 cm und wurden für die Reinigung von mittleren Verschmutzungen, für eine komfortable und ermüdungsfreie Bedienung und für effektive Ergebnisse entwickelt. Scheuern, Sprüh- und Grundreinigen beispielsweise von Hartböden, erfolgt effizient und schnell. Die Maschinen arbeiten außerdem sehr leise und können in Krankenhäusern verwendet werden. Metallrahmen, große Räder und Stoßfänger sowie Glanzlackierung unterstreichen die Robustheit, die Langlebigkeit und die einfache Reinigung.

- Perfektes Preis-Leistungs-Verhältnis
- Hohe Leistung, niedriges Arbeitsgeräusch
- Optimale Ausbalancierung für spürbare Laufruhe
- Einheitliches Zubehör: ein durchdachtes Sortiment für einfache Anwendung
- Kabelhalter, Steckerhalterung, große Räder, einfacher Kabeltausch, ergonomischer Klappgriff und maximale Sicherheit
- Ein komplettes Sortiment an optionalem Zubehör für spezifische Reinigungsaufgaben
- Versatz am Schrubbleck von nur 12 cm Höhe um auch unter Möbel oder Heizkörper zu gelangen



Technische Daten	FM400 L	FM400 H	FM400 D
Aufnahmeleistung (W)	1100	1500	1100/1500
Geräuschpegel (dB(A) ISO 3744)	59	61	61
Bürsten-/Pad-Durchmesser (mm)	430	430	430
Bürsten-/Padgeschwindigkeit (U/min.)	180	410	185/370
Bürstendrehmoment (nm)	63	36	58/40
Kabellänge (m)	15	15	15
Höhe Motorkopf (mm)	323	323	323
Höhe mit senkrechtem Griff (mm)	1236	1236	1236
Länge x Breite x Höhe (cm)	57,2 x 44,5 x 123,6	57,2 x 44,5 x 123,6	57,2 x 44,5 x 123,6
Gewicht (kg)	37	40	40
Ausstattung			
Polieren		•	•
Sprühreinigung	•	•	•
Schrubben	•	•	•
Schamponieren	•		
Grundreinigung	•	•	•
Teppichreinigung	•		•
Schleifen	•	•	•
2-stufige Geschwindigkeitsregulierung			•
Kabelaufbewahrung	•	•	•
Autom. Bürstenabwurf-/aufnahme	•	•	•
Ergonomischer Handgriff	•	•	•
Netzkabel in Signalfarbe	•	•	•
Einfacher Netzkabelwechsel	•	•	•
Artikelnummer	56380056	56380058	56380061



Netzkabelbetriebene Poliermaschine

Diese Ultra-High-Speed-Maschine deckt in kürzester Zeit selbst große Flächen mit höchster Effizienz ab. Ideal zur Pflege hochglänzender Böden. Diese elektrische Maschine ist die richtige Wahl für hohe Produktivität zum Polieren und Pflegen von Böden bei mittelschweren Anwendungen. Die neue BU500 Poliermaschine ist eine riemenbetriebene Maschine mit 1500 U/min. Verbesserte Ergonomie im Gebrauch und Transport, was aus speziellen Merkmalen wie einem ergonomischen Griff, einem Sicherheitsschalter, einem eingebautem Padhalter, dem 15 m langen Kabel und einer robusten Konstruktion resultiert.

- Breiter, ergonomischer Griff
- Lange Lebensdauer durch solide Aluminium-Bauweise
- Für Ultra-High-Speed-Anwendungen
- Integrierter Pad-Halter



Technische Daten	BU500
Aufnahmeleistung (W)	1100
Geräuschpegel (dB(A) ISO 3744)	< 70
Bürsten-/Pad-Durchmesser (mm)	510
Bürsten-/Paddruck (g/cm ²)	10
Bürsten-/Padgeschwindigkeit (U/min.)	1500
Bürstendrehmoment (nm)	12
Kabellänge (m)	15
Höhe mit senkrechtem Griff (mm)	1261
Länge x Breite x Höhe (cm)	82,4 x 56,6 x 126
Gewicht (kg)	41
Produkteigenschaften	
Polieren	•
Sprühreinigung	•
Faltbarer Bügel	•
Ergonomischer Handgriff	•
Kabelhalterung	•
Netzkabel in Signalfarbe	•
Einfacher Kabelwechsel	•
Artikel-Nr.	56380063



Batteriebetriebene Ultra-High-Speed-Poliermaschine

Die BU800 setzt neue Maßstäbe beim Hochglanzpolieren von Böden, ohne Netzkabel, frei zu bewegen, mit passiver oder aktiver Staubkontrolle (optional). Die BU800 hebt sich in ihrer Leistung von anderen Maschinen auf mittleren und großen Bodenflächen ab. Nichts kommt dieser Maschine gleich, wenn es um Handhabung, optimalen Anpressdruck, hervorragende Staubkontrolle und ein professionelles Endergebnis geht.

- Selbstregulierender Treibteller verhindert Einstellungsfehler des Bedieners und schont den Boden
- Automatisches Anheben des Padhalters bei Stillstand zum Schutz des Bodens
- Passive Staubaufnahme serienmäßig
- Aktive Staubaufnahme optional erhältlich, auch mit HEPA-Filter
- Laden durch integriertes Ladegerät an jeder Steckdose möglich



Technische Daten	BU800
Aufnahmeleistung (W)	1500
Geräuschpegel (dB(A) ISO 3744)	68
Bürsten-/Pad-Durchmesser (mm)	508
Bürsten-/Paddruck (g/cm ²)	Automatisch
Bürsten-/Padgeschwindigkeit (U/min.)	1500
Länge x Breite x Höhe (cm)	127 x 58 x 105
Gewicht (kg)	79
Ausstattung	
Staubabsaugung	•
Nicht markierende Räder	•
Druckregulierung	•
Pendelndes Deck	•
Ergonomischer Handgriff	•
Einfacher Kabelwechsel	•
Standardzubehör	
Batterie 12 V-205Ah	41036A
Artikelnummer	56383526




Kompakte, professionelle Sprühextraktionsgeräte – einfach zu handhaben und zu transportieren

Ein kompaktes Sprühextraktionsgerät für die Reinigung von Teppichböden und Polstermöbeln, das einfach zu handhaben und zu transportieren ist. Mit ihm werden selbst die schmutzigsten Teppiche und Polstermöbel wieder sauber. Einfache Bedienung, robuste und stabile Ausführung, auch für den gewerblichen Einsatz. Maximale Saugleistung für hervorragende Reinigungsergebnisse.

- Der Alleskönner für die Reinigung von Teppichen, Polstermöbeln und anderen Polsterelemente
- Niedriger Schwerpunkt
- Kompaktes Sprühextraktionsgerät mit umfangreichem Zubehör
- Hervorragende Saugleistung
- Maßgeschneiderte Lösung für die Innenreinigung von Fahrzeugen



Technische Daten	TW 300 S CAR
Luftvolumenstrom (l/min.)	2400
Unterdruck (mbar/kPa)	190/19
Wasserleistung (l/min.)	1,6
Unterdruck (mbar/kPa)	210/0,21
Breite gereinigte Fläche (mm)	80
Frisch-/Schmutzwassertank (l)	7/7
Stromverbrauch (W)	1000
Spannung (V/-/Hz)	230/50
Kabellänge (m)	7,5
Abmessungen L x B x H (mm)	400x400x520
Gewicht (kg)	9,5
Ausstattung	
Fixierbarer Reinigungsmittelschlauch	•
Reinigungsmitteltank	•
Standardzubehör	
Saugschlauch ø32mmx3000mm	DE15TW0004
Polsterdüse, 80 mm	DE15TW0003
Sprühschlauch	DE15TW0005
Artikelnummer	DE15TW0001



Die moderne Art der Teppichreinigung

Das Sprüh-Extraktionsgerät ES300 überzeugt durch seine hohe Reinigungsleistung. Stark verschmutzte Teppichböden werden somit faserntief gereinigt, was die allgemeine Lebensdauer erhöht. Die Bedienung gestaltet sich kinderleicht, wodurch ein bedarfsgerechter Einsatz der Maschine problemlos möglich ist.

- Flächenleistung bis zu 159 m² pro Stunde
- Besonders leise Maschine
- Einfache Entleerung des Schmutzwassertanks durch einen separaten Ablassschlauch
- Schmutzwassertank komplett entnehmbar
- Einstellbarer Griff für bessere Ergonomie
- Kraftvolle Absaugung
- Große Räder erhöhen die Manövrierfähigkeit und sorgen für leichten Transport



Technische Daten	ES300
Aufnahmeleistung (W)	1824
Aufnahmeleistung Bürstenmotor (W)	249
Aufnahmeleistung Saugmotor (W)	1119
Luftförderung (l/s)	2,65
Spannung (V)	220
Geräuschpegel (dB(A) BS 5415)	68
Arbeitsbreite (mm)	410
Absaugbreite (mm)	480
Wassersäule (mm)	3048
Bürstengeschwindigkeit (U/min.)	1950
Flächenleistung (m ² /h)	159
Netzkabellänge (m)	15
Frisch-/Schmutzwassertank (l)	34/26,5
Länge x Breite x Höhe (cm)	71,1 x 48,9 x 81,3
Gewicht (kg)	46,3
Ausstattung	
Handsprühset	•
Komplett entnehmbarer Schmutzwassertank	•
Einstellbarer Griff	•
Schwingend aufgehängte Bürste	•
Werkzeugloser Bürstenwechsel	•
Werkzeugloser Saugleistenwechsel	•
Hartbodenreinigung	•
Standardzubehör	
Handsprüh-Set	56265767
Teppich-Standardbürste	56265044
Artikelnummer	56265503





FM 400 L

FM 400 H

FM 400 D

BU500

BU800

ES300

Artikelnummer

Treibteller



Treibteller	○					11315A
Treibteller Super Grip			○			11316A
Treibteller High Speed FlexFoam		○	○			56381578
Padhalter 17" / 432 mm	○					82260000

Pads 17" / 432 mm



EcoPad braun, VPE 5 St.	○	○	○			10001937
-------------------------	---	---	---	--	--	----------



EcoPad blau, VPE 5 St.	○	○	○			10001939
------------------------	---	---	---	--	--	----------

EcoPad grün, VPE 5 St.	○	○	○			10001940
------------------------	---	---	---	--	--	----------



EcoPad, rot, VPE 5 St.	○		○			10001941
------------------------	---	--	---	--	--	----------



EcoPad, weiß, VPE 5 St.	○		○			10001936
-------------------------	---	--	---	--	--	----------

EcoPad, Teppich Bonnet, VPE 5 St.	○		○			10001935
-----------------------------------	---	--	---	--	--	----------



EcoPad, schwarz, VPE 5 St.	○	○	○			10001938
----------------------------	---	---	---	--	--	----------

Pad 20" / 508 mm



Pad, weiß, VPE 5 St.				○		10001960
----------------------	--	--	--	---	--	----------

Pad, orange/weiß, VPE 5 St.				○	○	L00190840
-----------------------------	--	--	--	---	---	-----------

Pad, orange/grün, VPE 5 St.				○	○	L00305600
-----------------------------	--	--	--	---	---	-----------

Spezial Pad



Eco Brilliance Pad Rot 17, 430 mm, 2 Stück	○		○			10002336
--	---	--	---	--	--	----------



Eco Brilliance Pad Blau, 17, 430 mm, 2 Stück	○		○			10002337
--	---	--	---	--	--	----------

Eco Brilliance Pad Gelb, 17, 430 mm, 2 Stück	○		○			10002338
--	---	--	---	--	--	----------

Eco Brilliance Pad Grün, 17, 430 mm, 2 Stück	○		○			10002339
--	---	--	---	--	--	----------

Eco Brilliance Pad Grün, 20, 500 mm, 2 Stück				○	○	10002351
--	--	--	--	---	---	----------

Tellerbürste 430 mm



Polierbürste		○	○			11296A
--------------	--	---	---	--	--	--------



Schrubbürste gegen normale Verschmutzungen	○		○			11298A
--	---	--	---	--	--	--------



Schrubbürste gegen mittlere Verschmutzungen	○		○			11299A
---	---	--	---	--	--	--------



Schrubbürste gegen schwere Verschmutzungen	○		○			11310A
--	---	--	---	--	--	--------

Shamponierbürste	○		○			56383868
------------------	---	--	---	--	--	----------



FM 400 L

FM 400 H

FM 400 D

BU500

BU800

TW 300 S CAR

ES300

Artikelnummer

Staubbeutel

Staubbeutel VPE 5 St.

Staubbeutel, Stoff

Staubbeutel, VPE 10 St.

o

o

o

140 6554 010

140 6908 000

54195A

Filter

HEPA Filter

Vorfilter Motorschutz, rund

o

o

140 7160 010

140 6794 010

Tank

Frischwassertank

o

o

10104A

Sonstiges Zubehör

Vorsprüngerät mit Halter
zum Anbau am Gerät

o

o

o

11295A

Zusatzgewicht

o

56382007

Schaumgenerator

o

o

11294A

Handsaug-Garnitur m. Schlauch

•

56265767

Schlauchset 4,6 m

o

56265174

Handsaugset

o

56314402

Bürstenwalze Teppich

•

56265044

Bürstenwalze, hart, grau

o

56265176

Bürstenwalze, mittel, blau

o

56265175

Bodensprühset, Edelstahl

o

56265305

Polster- und Treppendüse

o

56220070

Teppichadapter

o

56265173

Gelbatterie Monoblock, 12V-105 Ah

o

80564400

Nassbatterie Monoblock, 12V-110 Ah

o

80564600

Nassbatterie Semi T Monobl., 12V-150 Ah

o

80565111

Ladegerät 36V-21A

•

41036A

Polsterdüse, Kunststoff, 8 cm

•

DE15TW0003

Saugschlauch, ø32 mmx3000 mm

•

DE15TW0004

Sprühschlauch, 3200 mm

•

DE15TW0005

Teppichadapter mit Bodendüse 26 cm

o

DE15TW0002





Die einfachste Art der Reinigung mit Dampf

Der SO4500 ist eine kompakte, benutzerfreundliche Lösung für den gewerblichen Einsatz und eignet sich hervorragend für leichte bis mittlere Reinigungsaufgaben. Das Gerät ist prädestiniert für die Dampfreinigung in allen Industriebereichen und Umgebungen, in denen keine Absaugung bzw. zusätzliche Reinigungsmittel benötigt werden.

- 4,5 bar Dampfdruck, mit 1,8 l Boiler und 5 l Wassertank
- Maximale durchgängige Nutzungsdauer: 6 Stunden, Boiler mit kontinuierlicher Befüllung
- Vorderräder arretierbar
- Automatische Sicherheitsabschaltung
- Robuste Bauweise



Technische Daten	SO4500 EU-UK
(V~/Hz/A)	230-240/1/50/10
Dampfdruck (bar)	4,5
Dampf Temperatur Boiler (°C)	150
Wassertank (l)	5
Boiler (l)	1,8
Reinigungsmittel tank (l)	Nein
Abmessungen LxBxH (mm)	420x320x460
Gewicht (kg)	12
Schlauchlänge (m)	4
Netzkabel (m)	10
Ausstattung	
Edelstahlrahmen	•
Wechselstrom	•
Dampffunktion	•
Boiler mit kontinuierlicher Befüllung	•
Dampfregulierung	•
Automatische Sicherheitsabschaltung	•
Standardzubehör	
Rundbürste 55 mm	450000067
Gebogene Dampfdüse	450000063
Punktstrahldüse	450000064
Verlängerungsrohre	450000057
Bodendüse	450000058
Anschlussstück	450000060
Lange Dampfdüse	450000062
Dampfschlauch 4 m	450000056
Dreiecksbürste	450000059
Fensterdüse	450000061
Artikelnummer	45000000




Der Dampfreiniger für intensive Nutzung

Ideal für Reinigungsaufgaben ohne Chemie, die eine minimale Trocknungszeit erfordern, bietet der SV8000 mit Absaugfunktion perfekte Hygiene in kurzer Zeit. Er hinterlässt jeden Arbeitsraum hygienisch sauber, trocken und schnell einsatzbereit - komfortables Handling sowie eine überzeugende Leistung machen den SV8000 zum idealen Gerät für die Reinigung von größeren Bereichen.

- 8 bar Dampfdruck, mit 3,3 l Boiler und 5 l Wassertank
- Maximale durchgängige Nutzungsdauer: 12 Stunden, Boiler mit kontinuierlicher Befüllung
- Abnehmbarer Schmutzwassertank mit arretierbarem Deckel
- Umfangreiches Zubehörsortiment inklusive



Technische Daten	SV8000 EU-UK
(V~/Hz/A)	230-240/1/50/13
Dampftemperatur Boiler (°C)	170
Wassertank (l)	5
Boiler (l)	3,3
Reinigungsmitteltank (l)	Nein
Dampfdruck (bar)	8
Abmessungen LxBxH (mm)	800x400x820
Gewicht (kg)	25
Schlauchlänge (m)	4
Netzkabel (m)	10
Ausstattung	
Edelstahlrahmen	•
Wechselstrom	•
Dampffunktion	•
Absaugung	•
Boiler mit kontinuierlicher Befüllung	•
Dampfgulierung	•
Automatische Sicherheitsabschaltung	•
Standardzubehör	
Dampf-/Saugbürste 150 mm	450000047
Dampf-/Saugdüse 150 mm	450000046
Dampf-/Sauglippe 150 mm	450000048
Fensterdüse 250 mm	450000036
Teppicheinsatz Bodendüse	450000044
Bürsteneinsatz Bodendüse	450000042
Bodendüse	450000041
Abziehlippe Bodendüse	450000043
Fugendüse	450000049
Verlängerungsrohr	450000031
Dampf-/Saugschlauch 4 m	450000045
Lange Dampföse	450000050
Kurze Dampföse	450000051
Polsterdüse	450000037
Artikelnummer	45000002



Der optimale Dampfreiniger

Die zertifizierten SDV-Modelle mit Absaugfunktion sind für den Einsatz in Verbindung mit Reinigungsmitteln konzipiert. Da beide Modelle zusätzlich zur standardmäßigen Dampfreinigung eine Reinigungsmittelinjektion bieten, erleichtern sie die Desinfektion und Trocknung auch bei anspruchsvollsten Reinigungsaufgaben. Während das Modell SDV4500 mit kleinerem Fassungsvermögen ideal für den Einsatz mit kurzen Reinigungszyklen geeignet ist, überzeugt der SDV8000 mit einer maximalen Nutzungsdauer von bis zu 12 Stunden ohne Unterbrechung.

- 4,5 bar Druck (SDV4500) oder 8 bar Druck (SDV8000), mit 1,8 l bzw. 3,3 l Boiler
- Maximale durchgängige Nutzungsdauer: 6 Stunden (SDV4500) oder 12 Stunden (SDV8000), Boiler mit kontinuierlicher Befüllung
- Internes Reinigungsmittelsystem
- Abnehmbarer Schmutzwassertank mit arretierbarem Deckel



Technische Daten	SDV4500 EU-UK	SDV8000 EU-UK
(V~/Hz/A)	230-240/1/50/13	230-240/1/50/13
Dampftemperatur Boiler (°C)	150	170
Wassertank (l)	2,5	5
Boiler (l)	1,8	3,3
Reinigungsmitteltank (l)	2,5	2,5
Dampfdruck (bar)	4,5	8
Abmessungen LxBxH (mm)	700x450x880	700x450x970
Gewicht (kg)	30	40
Schlauchlänge (m)	2,5	4
Netzkabel (m)	10	10
Ausstattung		
Wechselstrom	•	•
Dampffunktion	•	•
Reinigungsmittelfunktion	•	•
Absaugung	•	•
Boiler mit kontinuierlicher Befüllung	•	•
Standardzubehör		
Dampf-/Saugbürste 150 mm	450000047	450000047
Dampf-/Saugdüse	450000046	450000046
Dampf-/Sauglippe 150 mm	450000048	450000048
Fensterdüse 250 mm	450000036	450000036
Teppicheinsatz Bodendüse	450000035	450000044
Bürsteneinsatz Bodendüse	450000033	450000042
Bodendüse	450000032	450000041
Abziehlippe Bodendüse	450000034	450000043
Fugendüse	450000049	450000049
Verlängerungsrohr	450000031	450000031
Dampf-/Saugschlauch	450000030	450000045
Lange Dampfdüse	450000050	450000050
Kurze Dampfdüse	450000051	450000051
Polsterdüse	450000037	450000037
Artikelnummer	45000004	45000006

Warum und wie man Reinigungsmittel verwendet

Der Einsatz von Reinigungsmitteln beschleunigt und vereinfacht das Reinigen. Die chemischen Verbindungen spalten die Schmutzteilchen auf und binden sie. Können Sie sich vorstellen, Ihre Hände oder Ihr Geschirr von Fett und Öl zu säubern, ohne Seife oder Spülmittel zu benutzen? Natürlich nicht. Das gleiche Prinzip gilt für Reinigungsmittel, die in Reinigungsgeräten verwendet werden.



Reinigungsmittel bieten also große Vorteile:

- Sie beschleunigen den Reinigungsvorgang.
- Sie verringern den Zeitaufwand und sparen so Lohn- und Energiekosten ein.
- Sie verringern den Wasserverbrauch, indem sie die Reinigungsdauer verkürzen.
- Sie sparen Geld ein!
- Sie schützen Oberflächen: Bei Verwendung von Reinigungsmitteln können Sie eventuell mit geringerem Druck arbeiten oder auf mechanische Reinigungsverfahren verzichten, so dass die Oberflächen geschont werden.
- Zertifizierte Qualität: Bestätigt von international anerkannten Instituten.

Gute Gründe, Reinigungsmittel von Nilfisk zu verwenden:

- Alle Produkte sind von Nilfisk entwickelt worden.
- Reinigungsmittel von Nilfisk sind umweltfreundlich; 80 % der Tenside sind innerhalb von 14 Tagen vollständig biologisch abbaubar.
- Einige Reinigungsmittel enthalten Korrosionsschutzmittel, die die Lebensdauer der Ausrüstung verlängern.
- Alle Reinigungsmittel sind in unseren Geräten getestet worden – so ist sichergestellt, dass Teile durch den Kontakt mit den Chemikalien nicht korrodieren oder beschädigt werden. Die Garantie ist somit gewährleistet.

Nilfisk sorgt nicht nur für die Qualität und Leistungsfähigkeit seiner Produkte, sondern auch für die Einhaltung der neuesten gesetzlichen Vorschriften wie REACH und GHS.



Ausrüstung für Ihre Anwendungen mit unseren Reinigungsmitteln

Dosierung von Reinigungsmitteln

Viele Maschinen haben einen Injektor mit einer Skala, die nicht immer das Dosierungsverhältnis anzeigt. Im Allgemeinen ist in der Bedienungsanleitung jedoch der Zusammenhang zwischen der Skala am Injektor der Maschine und dem prozentualen Dosierungsverhältnis angegeben. Bei Hochdruckreinigern ist eine Dosierung von maximal 5 % möglich. Um eine Dosierung von 5 % zu erhalten (falls an der Maschine möglich), geben Sie das Reinigungsmittel unverdünnt in den Tank und stellen das Dosierventil auf die Maximalstellung ein. In einigen Fällen ist das Dosierungsverhältnis kleiner als 1 % (z. B. 0,2 %). Mit den eingebauten Injektoren ist es nahezu unmöglich, derartig kleine Dosierungsverhältnisse korrekt zu messen.

Erforderliche Vorverdünnung des Reinigungsmittels

Wenn Sie eine Reinigungsmitteldosierung von 0,2 % benötigen, der niedrigste einstellbare Wert am Injektor aber 0,8 % beträgt, müssen Sie das Reinigungsmittel zunächst in einem bestimmten Verhältnis vorverdünnen. Um dieses Verhältnis zu bestimmen, dividieren Sie die benötigte Dosierung durch das Dosierungsverhältnis des Injektors, z. B. $0,2 \% / 0,8 \% = 0,25$ oder 25 %. In diesem Fall muss das reine Reinigungsmittel also auf 25 % vorverdünnt werden. In Mischungsanteilen ausgedrückt, bedeutet das: 1 Teil Reinigungsmittel auf 3 Teile Wasser (1:3) oder 250 ml Reinigungsmittel auf 750 ml Wasser.



Die perfekte Lösung, wenn hohe Präzision gefragt ist

Um das Reinigungsmittel aufzutragen, kann einfach die eingebaute Ausrüstung des Reinigungsgeräts (Injektor usw.) verwendet werden. Bei einem Hochdruckreiniger können externe – oder nachgeschaltete – Injektoren jedoch mehrere Vorteile bieten:

- Das Reinigungsmittel strömt nicht durch das Innere des Hochdruckreinigers.
- Der Benutzer kann die Reinigungsmittelzufuhr nach Bedarf einfach ein- oder ausschalten.
- Nach dem Ausschalten der Reinigungsmittelzufuhr vergeht weniger Zeit, bis die Reinigungsmittelzufuhr tatsächlich stoppt.
- Der Injektor kann näher am Arbeitsbereich angeordnet werden, so dass das Nachfüllen sowie das Ein- und Ausschalten einfacher durchzuführen sind.
- Die Anpassung an bestimmte aggressive Chemikalien kann besser durchgeführt werden.



Das einfache Schaumprühsystem lässt sich leicht an der Sprühpistole der meisten Maschinen anbringen. Es bietet eine einfache und wirksame Methode zum Auftragen eines dicken Schaums, um die Reinigungswirkung des Reinigungsmittels zu verbessern.



In Verbindung mit einem Schauminjektor sorgt die Schaumlance dafür, dass Luft in die Reinigungslösung eingetragen wird und sich ein dicker Schaum bildet. Der Schaum haftet an der zu reinigenden Oberfläche, so dass ein intensiverer Kontakt mit dem Schmutz stattfindet und sich die Reinigungswirkung verbessert. Die bereits mit Reinigungsmittel besprühten Bereiche sind durch den Schaum ausgezeichnet zu erkennen, was Verschwendung und Kosten verringert.





	Produkt	Schmutz	Einsatzgebiete	Technik	Gebinde	Artikel-Nr.
Vorwäsche	RIMTOP SV1 Felgenreiniger – sauer. Dosierung: 5-10 %; pH: 2,0 - 3,0 (1 %ig)	▼ ●	Reinigung von Stahl- u. Aluminiumfelgen.	 	10 l	105301660
	ALLOSIL SV1 Grobschmutzlöser – alkalisch. Dosierung: 1-5 %; pH: 12,5 - 13,5 (1 %ig)	● ■	Vor- und/oder Hauptreinigung von Pkw, Lkw, Bus, Stapler etc.	 	10 l 25 l	105301630 105301629
	ACTIVE SHAMPOO SV1 Schaumreiniger – neutral. Dosierung: 0,1-0,5 %; pH: 11,0 - 11,4 (1 %ig)	●	Reinigung von Pkw speziell in Bürstenwaschanlagen aber auch in Hochdruck- und SB-Waschanlagen etc.	 	25 l	105301625
Hauptwäsche	AUTOSHAMPOO INTENSIVE / SUPER PLUS SV1 Schaumreiniger – alkalisch. Dosierung: 0,1-0,5 %; pH: 12,5 - 13,5 (1 %ig)	● ■	Reinigung von Pkw, Lkw, Bus und Nutzfahrzeugen in SB-Waschanlagen oder per Hochdruckreiniger.	 	4 x 2,5 l 10 l 25 l 220 kg	105301670 105301666 105301667 105301668
	AUTOACTIVE SV1 Shampoo – alkalisch. Dosierung: 0,1-0,5 %; pH: 10,0 - 11,0 (1 %ig)	● ■	Reinigung von Pkw, Lkw, Bus und Nutzfahrzeugen in SB-Waschanlagen oder per Hochdruckreiniger.	 	10 l 25 l 220 kg	105301634 105301635 105301636
	ACTIVE FOAM SV1 Shampoo & Wachseffekt – neutral. Dosierung: 0,1-0,5 %; pH: 4,0 - 5,0 (1 %ig)	●	Reinigung von Pkw in Bürstenwaschanlagen mit schwacher oder zu kurzer Trocknungszone.	 	25 l	105301624
	AUTOSHAMPOO WASCHEN + WACHSEN / SAPHIRE SV1 Shampoo & Wachseffekt – alkalisch. Dosierung: 0,1-0,5 %; pH: 6,5 - 8,0 (1 %ig)	● ■	Reinigung von Pkw, Lkw, Bus und Nutzfahrzeugen in SB-Waschanlagen oder per Hochdruckreiniger.	 	4 x 2,5 l 10 l 25 l	105301661 105301662 105301663
	ACIDO SV1 SPEZIALREINIGER – sauer. Dosierung: 1-3 %; pH: < 1 (1 %ig)	▼ ● ★	Spezialreinigung von Lkw, Nutzfahrzeugen, Planen, Boxen, Waschhallen etc.	 	10 l 25 l	105301622 105301623
	QUICK DRY SV1 Trocknungshilfe – Konzentrat. Dosierung: 0,05-0,2 %; pH: 6,5 - 8,0 (1 %ig)	◆	Zur Pflege und schnellen Trocknung von Fahrzeugen in SB- und Bürstenwaschanlagen.	 	25 l	105301656
	ACTIVE WAX Konservierungsmittel mit Wachsen. Dosierung: 0,1-0,2 %; pH: 5 (1 %ig)	◆	Zur Pflege und schnellen Trocknung von Fahrzeugen in SB- und Bürstenwaschanlagen.	 	10 l 25 l	81177 81222

Zeichenerklärung:

- * Geeignet, jedoch nicht für den Dauereinsatz. Bitte Produktbeschreibung lesen!
- Fette, Öle, Ruß, Eiweiß, Blut
- Sand, Stäube, leichte Öl- u. Fettverschmutzungen
- ▼ Kalk, Rost, Zement
- ★ Bakterien, Viren, Pilze
- ◆ Pflege, Konservierung, Glanz, Maschinenschutz



NEU
ab 01/2022

Produkt	Schmutz	Einsatzgebiete	Technik	Gebinde	Artikel-Nr.
ACIDO SV1 Allroundreiniger – sauer. Dosierung: 1-3 %; pH: < 1 (1 %ig)	▼	Rostumwandler/Rostlöser, Kalk/		10 l	105301622
	●	Zementschleierentferner in Industrie und Gewerbe; Desinfektionsmittel in lebensmittelnahen Betrieben.		25 l	105301623
NEUTRALREINIGER / UNIVERSAL SV1 Allroundreiniger – neutral. Dosierung: 0,5-10 %; pH: 7,0 - 8,0 (1 %ig)	●	Diverse Reinigungsaufgaben auf einer Vielzahl von besonders empfindlichen Oberflächen in Gewerbe und Industrie.	 	4 x 2,5 l	105301681
				10 l	105301678
J 25 MULTI SV1 Allroundreiniger – alkalisch. Dosierung: 1-10 %; pH: 10,5 - 11,5 (1 %ig)	●	Reinigung von industriellen und gewerblichen Böden, Fahrzeugen, Stahlteilen, Motoren/Maschinen, Fassaden, Arbeitsflächen etc.	 	4 x 2,5 l	105301651
	■			10 l	105301649
				25 l	105301650
ALLROUNDREINIGER COMBI AKTIVE SV1 Allroundreiniger – alkalisch. Dosierung: 1-10 %; pH: 13,0 - 14,0 (1 %ig)	■	Reinigung von robusten industriellen Böden, Stahlteilen, Motoren/Maschinen, Arbeitsflächen. Für sehr starke Verschmutzungen.	 	10 l	105301638
				25 l	105301639
				220 kg	105301637
ALKAFOAM SV1 Schaumreiniger – alkalisch. Dosierung: 1-5 %; pH: >13,5 (1 %ig)	●	Hartoberflächenreinigung von Maschinen, Wänden, Arbeitsflächen und Kacheln etc. speziell in Schlachthöfen und Metzgereien.	 	25 l	105301626
	■			220 kg	105301627
UNIKAL PLUS SV1 Kaltreiniger auf Lösemittelbasis. Dosierung: pur; pH: entfällt	■	Metallverarbeitende Betriebe und Werkstätten.	 	10 l	105301684
				25 l	105301685
DES 5000** Flüssiges, alkalisches, schäumendes Produkt, das gleichzeitig reinigt und desinfiziert. Wirksam gegen Bakterien, Pilze und Viren. Zulassungen: EN13697 und EN14476. Dosierung: 2,5-5 %; pH: 9,5 (1 %ig)	■	Spezialanwendungen für Reinigung und Desinfektion (zum Beispiel in lebensmittelnahen Bereichen, öffentlichen Einrichtungen etc.).	 	10 l	105301722
	★			25 l	105301723


Industrielle Nutz- und Arbeitsoberflächen

Diverse Anwendungen

Zeichenerklärung:

* Geeignet, jedoch nicht für den Dauereinsatz. Bitte Produktbeschreibung lesen!
 ** * Biozidprodukte vorsichtig verwenden. Vor Gebrauch stets Etikett und Produktinformationen lesen.





	Produkt	Schmutz	Einsatzgebiete	Technik	Gebinde	Artikel-Nr.
Hartböden	QUICK FRESH SV1 Unterhaltsreiniger mit Frischeeffekt. Dosierung: 1-5 %; pH: 6,5 - 8,0 (1%ig)	●	Tägliche Bodenreinigung in Hotels, Gaststätten, Autohäusern, Bürogebäuden, Supermärkten, Schulen, Ausstellungsräumen, Baumärkten etc.		4 x 2,5 l 10 l 25 l	105301659 105301657 105301658
	WAX CLEAN SV1 Unterhaltsreiniger mit Glanzeffekt. Dosierung: 1-3 %; pH: 8,0 - 9,0 (1%ig)	●	Tägliche Bodenreinigung in Hotels, Gaststätten, Autohäusern, Bürogebäuden, Supermärkten, Schulen, Ausstellungsräumen, Baumärkten etc.		10 l	105301683
	INTENSIVE SV1 Allroundreiniger. Dosierung: 3-10 %; pH: 10,5 - 11,4 (1%ig)	● ■	Diverse Reinigungsaufgaben auf einer Vielzahl von Oberflächen in Gewerbe und Industrie.	 	4 x 2,5 l 10 l 25 l 220 kg	105301646 105301644 105301645 105301643
	BODENGRUNDREINIGER / TORNADO SV1 Grundreiniger. Dosierung: 3-10 %; pH: 13,0 - 14,0 (1%ig)	■	Grundreinigung von robusten Gewerbe- und Industrieböden zur Entfernung von Beschichtungen, Filmen oder sehr starken Verschmutzungen.	 	4 x 2,5 l 10 l 25 l 220 kg	105301677 105301675 105301676 105301674
	STONECLEANER HD Alkalischer industrieller Steinreiniger für Feinsteinzeug und Keramikfliesen. Dosierung: 1-5 %; pH: 12,0 (1%ig)	■ ●	Wasserfeste Bodenbeläge aus Stein- und Keramikfliesen; geeignet für versiegelte Keramik-, Porzellan-, Terrakottafliessen oder ähnliches.	 	5 l 10 l	105301724 105301725
	SPOT-EX SV1 Gummiabriebentferner. Dosierung: pur aufsprühen; pH: 6,5 - 8,0 (1%ig)	■	Bodenreinigung in Lagerhallen, Werkstätten, Bau- und Supermärkten, Industriegebäuden mit Stapler- und Gummiabrieb.	 	6 x 1 l 10 l	105301665 105301664
	TOP WASH SV1 Spezialreiniger. Dosierung: 1-5 %; pH: 8,5 - 9,5 (1%ig)	●	Textil- und Hartbodenreinigung in Bürogebäuden, Schulen, Hotels, Gaststätten, Banken, Ausstellungsräumen etc.	 	6 x 1 l 4 x 2,5 l 10 l	105301671 105301673 105301672
	PROGLOSS SV1 Bodenglanzemulsion. Dosierung: pur auftragen; pH: 8,0 - 9,0 (1%ig)	◆	Bodenversiegelung mit Glanzeffekt in Schulen, Hotels, Autohäusern, Gaststätten, Supermärkten, Praxen etc.	 	10 l	105301654
	PROTECTOR SV1 Bodenpolymerdispersion. Dosierung: pur auftragen; pH: 8,0 - 9,0 (1%ig)	◆	Bodenversiegelung für dauerhaften Schutz in Schulen, Hotels, Autohäusern, Gaststätten, Supermärkten, Praxen etc.	 	10 l	105301655
	FOAM STOP SV1 Schaumbekämpfungsmittel. Dosierung: 0,05 %; pH: 7,5 - 8,0 (1%ig)	◆	Schaumbekämpfung bei Reinigungsaufgaben mit starker Schaumentwicklung im Schmutzwassertank.	 	6 x 1 l	105301642

NEU
ab Q1/2022

Zeichenerklärung:

- * Geeignet, jedoch nicht für den Dauereinsatz. Bitte Produktbeschreibung lesen!
- Fette, Öle, Ruß, Eiweiß, Blut
- Sand, Stäube, leichte Öl- u. Fettverschmutzungen
- ▼ Kalk, Rost, Zement
- ★ Bakterien, Viren, Pilze
- ◆ Pflege, Konservierung, Glanz, Maschinenschutz



Produkt	Schmutz	Einsatzgebiete	Technik	Gebinde	Artikel-Nr.
Hochdruckreiniger KALKSCHUTZKONZENTRAT / ANTI-STONE SV1 Dosierung: pur in die Verkalkungsschutz- tanks; pH: 6,5 - 7,5 (1 %ig)	◆	Mobile und stationäre Hochdruckreiniger sowie vergleichbare Anlagen. Lebensmittelgeeignet.		6 x 1 l 10 l 25 l	105301631 105301632 105301633
	▼	Mobile und stationäre Hochdruckreiniger sowie vergleichbare Anlagen.		10 l 25 l	81191 81236

Haus & Garten



Produkt	Schmutz	Einsatzgebiete	Technik	Gebinde	Artikel-Nr.
Haus & Garten* STONE & WOOD CLEANER Stein- & Holzreiniger pH: 8,0 - 9,0 (1 %ig)	● ■	Kombireiniger für Wände, Wege, Mauern, Dächer, Holzflächen, Garagen, Zäune etc.	 	2,5 l	125300385
	● ■	Spezieller Stein-/Fliesenreiniger für Wege, Mauern etc.	 	2,5 l	125300425
	◆	Versiegelung und Imprägnierung von Pflastersteinen	 	2,5 l	125300388
ROOF CLEANER Dachreiniger pH: 7,5 - 8,5 (1 %ig)	● ■	Spezieller Dachreiniger	 	5 l	125300389
	◆	Versiegelung und Imprägnierung von Dächern	 	5 l	125300437
RATTAN & PLASTIC CLEANER Rattan- & Kunststoffreiniger pH: 10,5 - 11,5 (1 %ig)	● ■	Gartenmöbel, Wände etc. aus Rattan bzw. Kunststoff	 	2,5 l	125300386
	●	Fahrzeuge, Fahrräder, Motorräder, Kleinbusse	 	2,5 l	125300390
BIKE & MOTORCYCLE CLEANER Fahrrad- & Motorradreiniger pH: 10,0 - 11,0 (1 %ig)	●	Spezieller Zweiradreiniger für Fahrräder und Motorräder	 	2,5 l	125300392
	●	Spezielles Reinigungsmittel z.B. für Schiffsoberflächen aus Fiberglas, Wohnwagen, Reisemobile etc.	 	2,5 l	125300391
GRILL & METAL CLEANER Grill- & Metallreiniger pH: 10,5 - 11,5 (1 %ig)	● ■	Spezieller Metallreiniger für Grills, Gartengeräte etc.	 	2,5 l	125300393

Zeichenerklärung:

* Geeignet, jedoch nicht für den Dauereinsatz. Bitte Produktbeschreibung lesen!



SB-Waschanlagen
Hochdruckreiniger



Bodenautomaten
Bürstenwäsche



Phosphatieranlagen
Vorsprühgerät



Manuelle Reinigung



Hochdruckreiniger Haus & Garten



Der Einsatz von Reinigungsmitteln macht die Reinigung wirkungsvoll, verringert den Zeitaufwand und die Gesamtkosten.



Eine Vielzahl durchdachter Merkmale
und Funktionen - für mehr Anwendungskomfort.

Hochdruckreiniger für Haus & Garten

Die Häufigkeit der Anwendung und der Härtegrad des Schmutzes sind wesentliche Aspekte, die beim Kauf eines Hochdruckreinigers beachtet werden müssen.

Wir bieten Hochdruckreiniger in drei Kategorien, um diese unterschiedlichen Bedürfnisse und Anforderungen abzudecken.

Compact/Core Modelle

Die Nilfisk Compact/Core Reihe ist die perfekte Wahl, wenn Sie einen handlichen Hochdruckreiniger für alltägliche Reinigungsaufgaben benötigen. Die Reihe reicht vom Grundmodell mit max. 110 bar bis zu den robusteren Modellen mit einem maximalen Druck von 150 bar. Perfekt geeignet für kleinere Haushalte und die Reinigung von Autos, Motorrädern, Fahrrädern etc. Durch die aufrechte Bauweise und den integrierten Transportwagen sind sie sehr leicht zu transportieren.



NEU
Core 150
ab Q1/2022



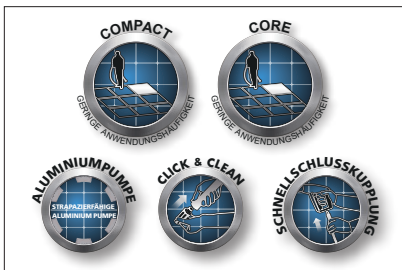
Excellent Modelle

Die Modellreihe Excellent stellt das mittlere Segment dar. Flexibilität und ergonomisches Design, kombiniert mit exzellenter Leistung und einer Vielzahl praktischer Funktionen machen diese Modelle zu leistungsstarken Hochdruckreinigern. Sie meistern problemlos alle Reinigungsaufgaben rund ums Haus sowie die Reinigung Ihrer Fahrzeuge. Alle Excellent Modelle sind mit einem integrierten Aluminium-Teleskopgriff ausgestattet und somit äußerst komfortabel im Handling.

Premium Modelle

Die Premium Reihe ist die Spitzenklasse der Nilfisk Hochdruckreiniger für Haus & Garten. Sie bietet Ihnen Ergonomie und Komfort in einem kraftvollen Design mit hervorragender Leistungsfähigkeit. Geeignet für harte und regelmäßige Anwendungen rund ums Haus, sowie für den semi-professionellen Einsatz. Für zusätzliche Stärke und Sicherheit sind die Premium Modelle mit neuen, kraftvollen Düsen sowie, einem hochwertigen, strapazierfähigen Hochdruckschlauch ausgestattet.





Kompakte Geräte für gelegentliches Reinigen

Die kleinsten Modelle unserer Hochdruckreiniger sind kompakt und leicht, wodurch sie einfach zu transportieren und aufzubewahren sind. Die Serie reicht vom Grundmodell bis zu den stärkeren Modellen mit einem maximalen Druck von 150 bar. Alle Geräte der Compact-/Core-Klasse sind mit einer Schnellschlusskupplung zwischen Schlauch und Pistole, sowie dem Click&Clean Düsenkonzept - für einen schnellen Wechsel zwischen verschiedenem Zubehör - ausgestattet.

- Aufrechtes und ergonomisches Design
- Anti-Drill-System gegen das Verdrehen des Hochdruckschlauches
- Aufbewahrung von Hochdruckpistole, Strahlrohr, C&C Schaumprüher, C&C Düsen und Netzkabel direkt am Gerät
- Einfache Leistungsregulierung durch PowerControl bei Core Modellen
- Handgriff klappbar (nur Core 150)
- Wasserführende Schlauchtrommel mit innovativer Schlauchführung (nur Core 140/Core 150)

Core 140* - Vielfach ausgezeichnet!




Technische Daten	C 110.7-5 X-tra	Core 130-6 PowerControl PCA	Core 140-8* PowerControl IH PCA	Core 150-10 PowerControl PA
Druck (bar/MPa)	10-110/1-11	10-130/1-13	10-140/1-14	10-150/1-15
Wasserleistung Qmin/Qmax (l/h)	310/440	324/462	348/474	378/468
Max. Zulauftemperatur (°C)	40	40	40	40
Leistungsaufnahme (A)	6,0	6,5	7,0	10,0
Spannung (V)	230	230	230	230
Elektrischer Anschlusswert (kW)	1,4	1,5	1,8	2,0
Gewicht (kg)	6,0	6,6	9,2	11,2
Abmessungen L x B x H (mm)	260 x 295 x 660	300 x 290 x 717	300 x 371 x 882	300 x 371 x 882
Schlauchlänge (m)	5	6 (Ultraflex)	8 (Ultraflex)	10 (Ultraflex)
Netzkabel (m)	5	5	5	5
Ausstattung				
Transportwagen	•	•	•	•
Aluminiumpumpe	•	•	•	•
Click&Clean Düsenkonzept	•	•	•	•
Automatik Start/Stop	•	•	•	•
Kabelhaken	•	•	•	•
Schlauchtrommel			•	•
PowerControl		Maschine	Hochdruckpistole (In Hand)	Maschine
Standardzubehör				
Gentle Düse Flachstrahl	126481122	•	•	•
Rough Düse Dreckfräse	128501153	•	•	•
C&C Schaumprüher mit Flasche	128500077	•	•	•
C&C Compact Patio		128500700	128500700	
C&C Patio				128500702
Universalbürste		128500685	128500685	
Rotierende Bürste				126411395
Hochdruckpistole und Strahlrohr	•	•	•	•
Artikelnummer	128470921	128471258	128471273	128471335



Zuverlässige Geräte für häufiges Reinigen

Eine robuste Modellreihe, ideal für alle Reinigungsaufgaben rund ums Haus. Der hohe Leistungsgrad bietet ausreichend Kraft, um sogar hartnäckigen Schmutz zu beseitigen. Durch die aufrechte Bauweise und das integrierte Fahrgestell sind diese Geräte leicht zu transportieren. Sowohl das Click&Clean Düsensystem, als auch die Schnellschlusskupplung zwischen Hochdruckschlauch und Pistole sind serienmäßig.

- Anti-Drill-System gegen das Verdrehen des Hochdruckschlauches
- Aufbewahrung von Hochdruckpistole, Strahlrohr, C&C Schaumprüher, C&C Düsen und Netzkabel direkt am Gerät
- Integrierte Schlauchtrommel
- Leichte Druckregulierung mit der C&C Gentle PR Düse




Technische Daten	E 145.4-9 PAD X-tra	E 150.2-10 PH X-tra
Druck (bar/MPa)	10-145/1-14,5	10-150/1-15
Wasserleistung Qmin/Qmax (l/h)	420/500	400/500
Max. Zulauftemperatur (°C)	40	40
Leistungsaufnahme (A)	9,5	10,0
Spannung (V)	230	230
Elektrischer Anschlusswert (kW)	2,1	2,1
Gewicht (kg)	18,6	20,6
Abmessungen L x B x H (mm)	345 x 395 x 900	345 x 395 x 900
Schlauchlänge (m)	9	10 (Stahlarmer)
Netzkabel (m)	5	5
Ausstattung		
Transportwagen	•	•
Aluminiumpumpe	•	•
Click&Clean Düsensystem	•	•
Automatik Start/Stopp	•	•
Flexibler Kabelhaken	•	•
Aluminium-Teleskopgriff	•	•
Schlauchtrommel	•	•
Standardzubehör		
Gentle PR Düse Flachstrahl	126481120	128500657
Rough Düse Dreckfräse	128500033	128501153
C&C Schaumprüher mit Flasche	128500077	128500077
C&C Patio	128500702	128500702
Rotierende Bürste	126411395	
Rohrreinigungs-Set 8 m	128500461	
Hochdruckpistole und Strahlrohr	•	•
Artikelnummer	128471191	128471202



Leistungsstarke Geräte für beste Reinigungsergebnisse

Wenn Sie mit einem Druck von 180 oder 190 bar arbeiten, ist Schmutz schnell entfernt – egal wie hartnäckig er auch sein mag. Für beste Reinigungsergebnisse und maximale Sicherheit verfügen die Premium Modelle darüber hinaus über kraftvolle, effiziente Düsen, strapazierfähige Hochdruckschläuche, langlebige Edelstahlkolben und ein sehr robustes Design. Natürlich hat die Premium Modellreihe große Räder für einen sicheren Grip für ein Maximum an Wendigkeit, Mobilität und Komfort.

- Stahlarmierter, strapazierfähiger Hochdruckschlauch
- Große Räder für hohe Mobilität auf jedem Untergrund
- Neue, kraftvolle Hochdruckdüsen für anspruchsvollste Reinigungsaufgaben
- Aufbewahrungsvorrichtung für Zubehör direkt am Gerät
- Integriertes Reinigungsmittelsystem mit abnehmbarem Reinigungsmittelbehälter, Regulierung der Reinigungsmitteldosierung und extra langem Schlauch zur Reinigungsmittelsaugung



Technische Daten	Premium 180-10	Premium 190-12
Druck (bar/MPa)	10-180/1-18	10-190/1-19
Wasserleistung Qmin/Qmax (l/h)	540/610	570/650
Max. Zulauftemperatur (°C)	60	60
Leistungsaufnahme (A)	12,6	14,5
Spannung (V)	230	230
Elektrischer Anschlusswert (kW)	2,9	3,3
Gewicht (kg)	26,8	27,8
Abmessungen L x B x H (mm)	390 x 380 x 975	390 x 380 x 975
Schlauchlänge (m)	10	12
Netzkabel (m)	5	5
Ausstattung		
Transportwagen	•	•
Aluminiumpumpe	•	•
Zylinderkopf	Aluminium	Messing
Automatik Start/Stopp	•	•
Kabelhaken	•	•
Aluminium-Teleskopgriff	•	•
Reinigungsmittelbehälter (l)	2	2
Schlauchtrommel	•	•
Standardzubehör		
Gentle Düse Flachstrahl	128501203	128501203
Rough Düse Dreckfräse	128501202	128501202
Reinigungsmittelbehälter	•	•
Hochdruckpistole und Strahlrohr	•	•
Artikelnummer	128471147	128471153

Erweitern Sie den Einsatzbereich Ihres Hochdruckreinigers

Gartenmöbel, Fahrräder, Terrassen, Balkone, Pflastersteine und Fassaden leben länger, wenn man sie regelmäßig reinigt. Mit dem richtigen Zubehör für Ihren Hochdruckreiniger ist es möglich, auf einfache und schnelle Weise alles rund um's Haus sauber zu halten. Mit unserem Click&Clean System lässt sich sämtliches Zubehör schnell und einfach anschließen. Für jeden Anwendungszweck steht eine große Auswahl zur Verfügung. Wenn man das Auto von Schmutz befreit, wird nicht nur das Fahrvergnügen erhöht, sondern auch der Wert und die Langlebigkeit. Mit unserer breiten Palette an nützlichem Zubehör reinigen Sie Stellen, die eine Waschstraße nicht erreicht. Natürlich können Sie dieses Zubehör auch für Ihr Wohnmobil, Motorrad, Fahrrad, Anhänger und vieles mehr verwenden.




Power Patio Terrassenreiniger



Multibürste



Teleskoplanze



Wasserabsaug-Set



Fahrzeuginnenbürste



Fahrzeuginnendüse



Super Schaumprüher



Fahrzeugreinigungs-Set



Saugschlauch



Teleskoplanze
Teleskopstrahlrohr bis zu 4,2 m, Reinigungsmittelsaugung und -dosierung, 2 Niederdruckdüsen, Schnellschlusskupplung

C 110.7-5 X-tra	Core 130-6 PowerControl PCA	Core 140-8 PowerControl IH PCA	Core 150-10 PowerControl PA	E 145.4-9 PAD X-tra	E 150.2-10 PH X-tra	Premium 180-10	Premium 190-12	Artikelnummer
-----------------	-----------------------------	--------------------------------	-----------------------------	---------------------	---------------------	----------------	----------------	---------------

<input type="checkbox"/>	<input type="checkbox"/>	<input type="checkbox"/>	<input type="checkbox"/>	<input type="checkbox"/>	<input type="checkbox"/>	<input type="checkbox"/>	<input type="checkbox"/>	128470040
--------------------------	--------------------------	--------------------------	--------------------------	--------------------------	--------------------------	--------------------------	--------------------------	-----------



Multibürste
mit Reinigungsmitteltank und Fahrzeug-Bürsteneinsatz

<input type="checkbox"/>	<input type="checkbox"/>	<input type="checkbox"/>	<input type="checkbox"/>	<input type="checkbox"/>	<input type="checkbox"/>	<input type="checkbox"/>	<input type="checkbox"/>	128470456
--------------------------	--------------------------	--------------------------	--------------------------	--------------------------	--------------------------	--------------------------	--------------------------	-----------



Garten-Bürsteneinsatz

<input type="checkbox"/>	<input type="checkbox"/>	<input type="checkbox"/>	<input type="checkbox"/>	<input type="checkbox"/>	<input type="checkbox"/>	<input type="checkbox"/>	<input type="checkbox"/>	128470457
--------------------------	--------------------------	--------------------------	--------------------------	--------------------------	--------------------------	--------------------------	--------------------------	-----------



Fahrzeug-Bürsteneinsatz

<input type="checkbox"/>	<input type="checkbox"/>	<input type="checkbox"/>	<input type="checkbox"/>	<input type="checkbox"/>	<input type="checkbox"/>	<input type="checkbox"/>	<input type="checkbox"/>	128500463
--------------------------	--------------------------	--------------------------	--------------------------	--------------------------	--------------------------	--------------------------	--------------------------	-----------



Felgen-Bürsteneinsatz

<input type="checkbox"/>	<input type="checkbox"/>	<input type="checkbox"/>	<input type="checkbox"/>	<input type="checkbox"/>	<input type="checkbox"/>	<input type="checkbox"/>	<input type="checkbox"/>	128470458
--------------------------	--------------------------	--------------------------	--------------------------	--------------------------	--------------------------	--------------------------	--------------------------	-----------



Multibürsten-Set
mit Reinigungsmitteltank, Garten-, Felgen- und Fahrzeug-Bürsteneinsatz

<input type="checkbox"/>	<input type="checkbox"/>	<input type="checkbox"/>	<input type="checkbox"/>	<input type="checkbox"/>	<input type="checkbox"/>	<input type="checkbox"/>	<input type="checkbox"/>	128470459
--------------------------	--------------------------	--------------------------	--------------------------	--------------------------	--------------------------	--------------------------	--------------------------	-----------



Click&Clean Super Schaumprüher
Bajonett Super Schaumprüher
mit Flasche

<input type="checkbox"/>	<input type="checkbox"/>	<input type="checkbox"/>	<input type="checkbox"/>	<input type="checkbox"/>	<input type="checkbox"/>	<input type="checkbox"/>	<input type="checkbox"/>	128500938
						<input type="checkbox"/>	<input type="checkbox"/>	128501465



Click&Clean Multi-Winkel-Adapter 90°

<input type="checkbox"/>	<input type="checkbox"/>	<input type="checkbox"/>	<input type="checkbox"/>	<input type="checkbox"/>	<input type="checkbox"/>	<input type="checkbox"/>	<input checked="" type="checkbox"/>	<input checked="" type="checkbox"/>	6411138
--------------------------	--------------------------	--------------------------	--------------------------	--------------------------	--------------------------	--------------------------	-------------------------------------	-------------------------------------	---------



Click&Clean Fahrzeugdüse
Bajonett Fahrzeugdüse
Optimiert die Fahrzeugreinigung, der 40° Winkel sorgt für eine sanfte Oberflächenreinigung.

<input type="checkbox"/>	<input type="checkbox"/>	<input type="checkbox"/>	<input type="checkbox"/>	<input type="checkbox"/>	<input type="checkbox"/>	<input type="checkbox"/>	<input type="checkbox"/>	6411136
						<input type="checkbox"/>	<input type="checkbox"/>	128501468



Click&Clean Fahrzeugbürste
Bajonett Fahrzeugbürste
Extraweiche Borsten. Gummischer gegen Wasserrückstände.

<input type="checkbox"/>	<input type="checkbox"/>	<input type="checkbox"/>	<input type="checkbox"/>	<input type="checkbox"/>	<input type="checkbox"/>	<input type="checkbox"/>	<input type="checkbox"/>	6411131
						<input type="checkbox"/>	<input type="checkbox"/>	128501466



Click&Clean Unterbodendüse
Bajonett Unterbodendüse
Niederdruckdüse mit fixierter 90° Biegung und 65° Sprühbild

<input type="checkbox"/>	<input type="checkbox"/>	<input type="checkbox"/>	<input type="checkbox"/>	<input type="checkbox"/>	<input type="checkbox"/>	<input type="checkbox"/>	<input type="checkbox"/>	6411135
						<input type="checkbox"/>	<input type="checkbox"/>	128501467



Click&Clean Fahrzeugreinigungs-Set
Click&Clean Fahrzeugdüse, Fahrzeugbürste, Unterboden-Sprühdüse, Super Schaumprüher

<input type="checkbox"/>	<input type="checkbox"/>	<input type="checkbox"/>	<input type="checkbox"/>	<input type="checkbox"/>	<input type="checkbox"/>	<input type="checkbox"/>	<input checked="" type="checkbox"/>	<input checked="" type="checkbox"/>	128500956
--------------------------	--------------------------	--------------------------	--------------------------	--------------------------	--------------------------	--------------------------	-------------------------------------	-------------------------------------	-----------



	C 110.7-5 X-tra	Core 130-6 PowerControl PCA	Core 140-8 PowerControl IH PCA	Core 150-10 PowerControl PA	E 145.4-9 PAD X-tra	E 150.2-10 PH X-tra	Premium 180-10	Premium 190-12	Artikelnummer
Power Patio Die optimale Lösung zur Reinigung von Fliesen, Wänden und anderen großen Oberflächen	<input type="radio"/>	<input type="radio"/>	<input type="radio"/>	<input type="radio"/>	<input type="radio"/>	<input type="radio"/>	<input type="radio"/>	<input type="radio"/>	128500955
Nasstrahl-Set Effiziente Beseitigung von Rost, Farbe etc. von hartem Untergrund	<input type="radio"/>	<input type="radio"/>	<input type="radio"/>	<input type="radio"/>	<input type="radio"/>	<input type="radio"/>	<input type="radio"/>	<input type="radio"/>	6410891 6410758
Rückflussverhinderer (Klasse BA) Entspricht der DIN EN 1717	<input type="radio"/>	<input type="radio"/>	<input type="radio"/>	<input type="radio"/>	<input type="radio"/>	<input type="radio"/>	<input type="radio"/>	<input type="radio"/>	106411177
Hochdruckschlauch-Verlängerung mit Schnellkupplungssystem									
Standard Schlauch 7 m	<input type="radio"/>	<input type="radio"/>	<input type="radio"/>	<input type="radio"/>	<input type="radio"/>	<input type="radio"/>	<input type="radio"/>	<input type="radio"/>	106411346
Stahlarmerter Schlauch 7 m	<input type="radio"/>	<input type="radio"/>	<input type="radio"/>	<input type="radio"/>	<input type="radio"/>	<input type="radio"/>	<input type="radio"/>	<input type="radio"/>	6411048
Rohrreinigungs-Set – 15 m Zur einfachen Reinigung von verstopften Abflüssen, Rohren oder Regenrinnen	<input type="radio"/>	<input type="radio"/>	<input type="radio"/>	<input type="radio"/>	<input type="radio"/>	<input type="radio"/>	<input type="radio"/>	<input type="radio"/>	6410766
Rotierende Bürste ohne Gelenk (ohne Abb.)	<input type="radio"/>	<input type="radio"/>	<input type="radio"/>	<input checked="" type="radio"/>	<input checked="" type="radio"/>	<input type="radio"/>	<input type="radio"/>	<input type="radio"/>	126411395
mit Gelenk	<input type="radio"/>	<input type="radio"/>	<input type="radio"/>	<input type="radio"/>	<input type="radio"/>	<input type="radio"/>	<input type="radio"/>	<input type="radio"/>	6410762
Unterboden-Sprühlanze mit Bajonett-Anschluss	<input type="radio"/>	<input type="radio"/>	<input type="radio"/>	<input type="radio"/>	<input type="radio"/>	<input type="radio"/>	<input type="radio"/>	<input type="radio"/>	6410763
Wassereinflussfilter	<input type="radio"/>	<input type="radio"/>	<input type="radio"/>	<input type="radio"/>	<input type="radio"/>	<input type="radio"/>	<input type="radio"/>	<input type="radio"/>	128500674
Saugschlauch 3 m	<input type="radio"/>	<input type="radio"/>	<input type="radio"/>	<input type="radio"/>	<input type="radio"/>	<input type="radio"/>	<input type="radio"/>	<input type="radio"/>	128500673
Wasserabsaug-Set Für das Entleeren von Wasser z.B. aus Teichen, Fässern, etc.	<input type="radio"/>	<input type="radio"/>	<input type="radio"/>	<input type="radio"/>	<input type="radio"/>	<input type="radio"/>	<input type="radio"/>	<input type="radio"/>	126411387
G5 Strahlrohr mit Bajonett als Strahlrohrverlängerung 40 cm	<input type="radio"/>	<input type="radio"/>	<input type="radio"/>	<input type="radio"/>	<input type="radio"/>	<input type="radio"/>	<input type="radio"/>	<input type="radio"/>	128500075
G4 Strahlrohr mit Click&Clean als Adapter für C&C Zubehör	<input type="radio"/>	<input type="radio"/>	<input type="radio"/>	<input type="radio"/>	<input type="radio"/>	<input type="radio"/>	<input type="radio"/>	<input type="radio"/>	128500074*
ALKA-Adapter Kärcher Zubehör auf Nilfisk Hochdruckreiniger	<input type="radio"/>	<input type="radio"/>	<input type="radio"/>	<input type="radio"/>	<input type="radio"/>	<input type="radio"/>	<input type="radio"/>	<input type="radio"/>	126411396
UNI-Adapter Nilfisk Zubehör auf Kärcher Hochdruckreiniger	<input type="radio"/>	<input type="radio"/>	<input type="radio"/>	<input type="radio"/>	<input type="radio"/>	<input type="radio"/>	<input type="radio"/>	<input type="radio"/>	106411296

Akkusauger, Hartbodenreiniger, Nass-/Trockensauger & Haussauganlagen

Akkusauger

Einfache Bedienbarkeit und Komfort gepaart mit einer hohen Reinigungsleistung machen die Akkusauger Quick bzw. Easy zum perfekten Helfer im Haushalt.



Hartbodenreiniger

Das Saugen und Wischen von Hartböden wie Laminat, Parkett und Fliesen erledigt der Nilfisk Combi in nur einem Arbeitsschritt. Der ideale Haushaltshelfer mit dem hervorragende Reinigungsergebnisse in kürzerer Zeit erzielt werden können.



Nass-/Trockensauger

Die Herausforderung von Nass- und Trockenreinigung, ob es sich nun um Wasser, Sand, Erde, Schlamm, Asche oder Holzspäne handelt. Robuste Konstruktion und eine starke Saugleistung machen die Nass-/Trockensauger von Nilfisk zum idealen Gerät für Werkstätten, Auto Innreinigung, Garagen und Nassräume.



Haussauganlagen

Stellen Sie sich einen Staubsauger vor, der einfach zu bedienen, sehr leistungsfähig und nahezu geräuschlos ist. Einen Staubsauger, den Sie nicht von einem Stockwerk zum anderen tragen müssen, den Sie nicht an die Möbel stoßen und die schmutzige Abluft ins Freie geblasen wird. All dies, und noch viel mehr, leistet die zentrale Haussauganlage "Supreme" der Firma Nilfisk.





Ein kabelloser, handlicher und wendiger Akku-Staubsauger

Komfortable Bedienung gepaart mit einer hohen Reinigungsleistung zeichnen den Easy Akkusauger 2-in-1 aus. Die großen und die kleinen Reinigungsaufgaben werden damit schnell und mit überzeugenden Ergebnissen mühelos gemeistert. Die kompakte Bauweise und sein modernes Design machen den Easy zum perfekten Helfer im Haushalt. Für flexible Reinigung an besonders schwer zugänglichen Stellen eignet sich ideal der herausnehmbare Quick Handstaubsauger.

Easy Akkusauger 2-in-1:

- Zwei Geräte in Einem
- LED-Leuchte an der Vorderseite zum ausleuchten dunkler Bereiche
- Lithium-Ionen-Akku mit 20 V, 28 V oder 36 V für optimale Reinigungsergebnisse
- Batteriestandsanzeige
- Modernes Design
- Drei Geschwindigkeitsstufen



Technische Daten	Easy 20V White	Easy 28V Black	Easy 36V White	Quick 20V White
Kapazität Batterie (mAh)	1950	1950	1950	1950
Spannung (V)	20	28	36	20
Arbeitsgeräusch dB(A)	75	77	77	
Kapazität Staubbehälter (l)	0,6	0,6	0,6	0,6
Akkulaufzeit Eco-Modus (min)	bis zu 50	bis zu 60	bis zu 80	bis zu 10
Ladezeit (Std)	ca. 3	ca. 4	ca. 4	ca. 3
Gewicht (kg)	3,1	3,2	3,6	1,2
Abmessungen L x B x H (mm)	170 x 280 x 1160	170 x 280 x 1160	170 x 280 x 1160	350 x 120 x 110
Farbe	Weiß	Schwarz	Weiß	Weiß
Standardzubehör				
Ladegerät	•	•	•	•
Düsen-Set			•	
Artikelnummer	128390005	128390026	128390012	128390016








Saugen und Wischen in Einem

Gründliche Bodenreinigung – egal ob herumliegende Krümel, feuchter Schmutz oder gar angetrocknete Flecken das Eigenheim verschmutzen. In nur einem Arbeitsschritt saugt und wischt der Nilfisk Combi alle Arten von Hartböden. Er ist damit die perfekte Reinigungslösung für alle Haushalte. Erst recht, wenn Kinder oder Haustiere mit im Haushalt leben.

- Saugt und wischt in einem Arbeitsschritt
- Platzsparende Aufbewahrung
- Gründliche Nassreinigung
- Leistungsstarke Absaugung



Technische Daten	Combi
Leistung (Pmax, W)	450
Netzanschluss (V~/Hz)	230/1/50-60
Kapazität Frischwassertank (l)	0,55
Kapazität Schmutzwassertank (l)	0,53
Maximale Wassertemperatur (°C)	60
Netzkabel Länge (m)	7
Arbeitsgeräusch mit Bodendüse (dB(A))	88
Abmessungen L x B x H (mm)	300 x 290 x 1180
Gewicht (kg)	5,1
Standardzubehör	
Reinigungswalze	•
Frischwassertank	•
Schmutzwassertank	•
Universal Reinigungsmittel (30 ml)	•
Abstellplatte	•
Artikelnummer	128390050

Optionales Zubehör für Combi	Artikelnummer
 Combi Bodendüse Ersatzteil-Kit 6-tlg. enthält je 1 x Reinigungswalze, Reinigungsmesser, Sauglippe, Düsenleiste, 2 x Seitenbürste	128351581
 Combi Reinigungswalzen-Kit 3-tlg. enthält 2 x Reinigungswalze, 1 x Reinigungsmesser	128351582
 Reinigungsmittel Universal für Hartböden, 500 ml	125300428
 Reinigungsmittel für Fliesen und Linoleum, 500 ml	125300429
 Reinigungsmittel für Holzböden, 500 ml	125300430



Sauger für Nass- und Trockeneinsatz

Nasse oder trockene Reinigungsaufgaben, ob sie nun mit Wasser, Erde, Schlamm oder Holzspänen verbunden sind, sind eine Qual. Doch kein Problem für die Nilfisk Nass-/Trockensauger Buddy II. Mit ihrer robusten Bauweise und starken Leistung sind sie ideal für die Reinigung von Werkstätten, Autoinnerräumen, Garagen und nassen Räumen.

- Auswaschbares PET Filterelement: Erlaubt das Aufsaugen von feuchtem Schmutz ohne einen Nassfilter einsetzen zu müssen
- Integrierter Schwimmer: Schützt die Maschine; der Saugvorgang wird unterbrochen, sobald der Behälter mit Flüssigkeit gefüllt ist
- Ausblasfunktion: Leichtes Aufblasen von jeglichen Luftkörpern (Blasadapter erforderlich)
- Ablage für Zubehör und Werkzeug
- Klickdüse: Mit einem "Klick" von Trocken- zum Nasseinsatz
- Parkfunktion: Ermöglicht das Anbringen des Saugrohrs direkt am Gerät
- Schlauchhalterung: Praktische und sichere Aufbewahrung des Saugschlauchs
- Gerätesteckdose (nur T-Modell)



Technische Daten	Buddy II 12	Buddy II 18	Buddy II 18 Inox	Buddy II 18 T
Unterdruck (mbar/kPa)	200/20	200/20	200/20	200/20
Gewicht (kg)	4,4	4,9	5,6	5,5
System	36	36	36	36
Schlauchlänge (m)	1,9	1,9	1,9	4
Abmessungen L x B x H (mm)	360 x 330 x 440	360 x 330 x 530	400 x 350 x 550	360 x 330 x 530
Leistung Pmax (W)	1200	1200	1200	1200
Netzanschluss (V/~/Hz)	230 / 1 / 50-60	230 / 1 / 50-60	230 / 1 / 50-60	230 / 1 / 50-60
Max. Saugleistung (W)	250	250	250	250
Luftmenge (l/min.)	3600	3600	3600	3600
Kabellänge (m)	4	4	4	6
Gerätesteckdose (W)				• (1100)
Behältervolumen (l)	12	18	18	18
Arbeitsgeräusch LpA/LwA dB(A)	87/74	87/74	87/74	87/74
Ausstattung				
Gerätesteckdose & Werkzeugadapter				•
Kabelhalterung	•	•	•	•
Blasfunktion	•	•	•	•
Behältermaterial	Kunststoff	Kunststoff	Inox	Kunststoff
Integrierter Schwimmer	•	•	•	•
Standardzubehör				
Saugschlauch	107405600	107405600	107405600	31001002
Saugrohr Kunststoff	31000862	31000862	31000862	31000862
Gebogenes Handrohr mit Saugkraftregulierung	•	•	•	•
Bodendüse inkl. Wechseleinsatz Nass-Trocken	81943049	81943049	81943049	81943049
Fugendüse	29541	29541	29541	29541
Gerätesteckdose + Werkzeugadapter				•
Staubbeutel (1 Stk.)	•	•	•	•
Artikelnummer	18451119	18451124	18451129	18451134



Neues Allround-Talent gegen nassen und trockenen Schmutz

Nass-/Trockensauger kommen immer dann zum Einsatz, wenn nicht nur trockener, sondern auch nasser Schmutz oder Flüssigkeiten beseitigt werden müssen. Der kraftvolle Multi II ist ein unverzichtbarer Helfer, egal ob im Haushalt, in der Werkstatt oder bei der Autoreinigung. Dank serienmäßiger Blasfunktion hat der Schmutz selbst hinter Ecken und in schwer zugänglichen Stellen keine Chance. Weitere Ausstattungsdetails sind die praktische Filteranzeige sowie die innovative Filterabreinigung Push-to-Clean, um konstant eine möglichst hohe Saugleistung zu ermöglichen.

- Leistungsstarker, langlebiger Motor
- Blasfunktion und Filteranzeige serienmäßig
- Halbautomatische Filterabreinigung Push-to-Clean (nicht Multi II 22)
- Hochwertige Saugrohre aus Edelstahl (nicht Multi II 22)
- Filterelement für Nass- und Trockeneinsatz geeignet
- Integrierte Ablage- und Aufbewahrungsmöglichkeiten für Zubehör direkt am Gerät
- Modellabhängig Gerätesteckdose (T) bzw. variable Saugkraftregulierung (VSC)



Technische Daten	Multi II 22	Multi II 22 Inox	Multi II 30 T	Multi II 30 T Inox VSC
Unterdruck (mbar/kPa)	200/20	200/20	210/21	210/21
Gewicht (kg)	7,9	9,2	9,6	10,5
System	36	36	36	36
Schlauchlänge (m)	2,5	2,5	4	4
Abmessungen L x B x H (mm)	400x365x564	426x374x599	426x374x684	426x374x684
Leistung Pmax (W)	1200	1200	1400	1400
Netzanschluss (V/~/Hz)	220-240 / 1 / 50-60	220-240 / 1 / 50-60	220-240 / 1 / 50-60	220-240 / 1 / 50-60
Max. Saugleistung (W)	270	270	292	292
Luftmenge (l/min.)	2400	2400	2500	2500
Kabellänge (m)	5	5	5	5
Gerätesteckdose (W)			• (1100)	• (1100)
Behältervolumen (l)	22	22	30	30
Arbeitsgeräusch LpA/LwA dB(A)	85/72	85/72	87/74	87/74
Ausstattung				
Push-to-Clean Filterabreinigung		•	•	•
Einschaltautomatik Gerätesteckdose			•	•
Variable Saugkraftregulierung VSC				•
Blasfunktion	•	•	•	•
Behältermaterial	Kunststoff	Inox	Kunststoff	Inox
Filteranzeige	•	•	•	•
Gerätesteckdose & Werkzeugadapter			•	•
Standardzubehör				
Saugschlauch	107417192	107417192	107417193	107417193
Saugrohr	Kunststoff	Edelstahl	Edelstahl	Edelstahl
Bodendüse Nass/Trocken D36	107417197	107417197	107417197	107417197
Fugendüse D36 x 200	29541	29541	29541	29541
Filter	107417194	107417194	107417194	107417194
Staubbeutel (1 Stk.)	•	•	•	•
Artikelnummer	18451550	18451551	18451552	18451553

		Modell								Artikelnummer
		Buddy II 12	Buddy II 18	Buddy II 18 Inox	Buddy II 18 T	Multi II 22	Multi II 22 Inox	Multi II 30 T	Multi II 30 T Inox V5C	
	System D36 Düsen									
	Fugendüse D36 x 200	●	●	●	●	●	●	●	●	29541
	Saugbürste D36	○	○	○	○	○	○	○	○	302002509
	Universaldüse D36 x 115	○	○	○	○	○	○	○	○	14295
	Düsen-Kit Nass/Trocken	●	●	●	●	○	○	○	○	81943049
	Bodendüse D36 Nass/Trocken	○	○	○	○	●	●	●	●	107417197
	Kombibodendüse D36 x 260	○	○	○	○	○	○	○	302002365	
	Saugschläuche inkl. Handrohr									
	Saugschlauch D32 x 1900	●	●	●	○					107405600
	Saugschlauch D32 x 4000	○	○	○	●					31001002
	Saugschlauch D36 x 2500					●	●	○	○	107417192
	Saugschlauch D36 x 4000					○	○	●	●	107417193
	Verlängerungsrohre D36 (2 Stk.)									
	Verlängerungsrohr Kunststoff D36 x 500	○	○	○	○	○	○	○	○	40696
	Verlängerungsrohr Aluminium D36 x 500	○	○	○	○	○	○	○	107400032	
	Zubehör									
	Blasadapter-Kit	○	○	○	○	○	○	○	○	107402483
	Bohrstaubadapter	○	○	○	○	○	○	○	○	107402478
	Haushalts-Set	○	○	○	○	○	○	○	○	107417191
	Premium Auto-Set	○	○	○	○	○	○	○	107417190	



	Buddy II 12	Buddy II 18	Buddy II 18 Inox	Buddy II 18 T	Multi II 22	Multi II 22 Inox	Multi II 30 T	Multi II 30 T Inox VSC	Artikelnummer
Staubbeutel und Filterelemente									
Staubbeutel Buddy II, Vlies (4 Stk.)	○	○	○	○					81943048
Staubbeutel Multi II 22/30, Vlies (4 Stk.)					○	○	○	○	107417195
Filterelement Buddy II	●	●	●	●					81943047
Filterelement Multi II					●	●	●	●	107417194



Exzellente Reinigungsergebnisse bei gleichzeitig geringem Energieverbrauch

Nichts kann eine zentrale Haussauganlage übertreffen, wenn es um Komfort und ein gesundes Raumklima geht. Das Staubsaugen ist einfacher, wirkungsvoller und beinahe geräuschlos. Sie müssen den Sauger nicht mehr die Treppe hoch tragen, um Möbel herum manövrieren oder von Ecken und Vorsprüngen befreien. Um die Anlage zu nutzen, brauchen Sie nichts weiter zu tun, als den Schlauch in eine Saugsteckdose einzustecken. Dank der großen Staubbeutel müssen die Geräte nur ab und zu entleert werden.

- Ergonomisch
- Gesünderes Raumklima
- Extrem leises Arbeitsgeräusch
- Einfach zu installieren
- Hohe Saugleistung
- Hohe Qualität und Verarbeitung



Technische Daten	Supreme 150	Supreme 250	Supreme LCD
Luftmenge (l/min.)	3420	3480	3540
Unterdruck (mbar/kPa)	300/30	320/32	330/33
Leistung max. (W)	1350	1700	1700
Netzanschluss (V~/Hz)	230/1/50	230/1/50	230/1/50
Arbeitsgeräusch dB(A) ISO 11203	66	66	66
Staubbeutelkapazität (l)	20	20	20
Behältervolumen (l)	25	25	25
Abmessungen L x B x H (mm)	400 x 370 x 800	400 x 370 x 800	400 x 370 x 800
Gewicht (kg)	6,5	6,5	6,5
Eigenschaften			
Einschaltautomatik	•	•	•
LCD-Display mit Statusanzeige			•
Funkfernsteuerung**	o	o	o
Artikelnummer	107404970	107404971	107404972

**In Verbindung mit Schlauch-Set Kabellos+ oder Luxus

*Für die Modellreihe Nilfisk Supreme gilt eine 5-Jahres-Garantie gemäß den Vorschriften des § 443 BGB in Verbindung mit § 477 BGB. Die Garantie bezieht sich auf Motor, Kabelaufrollung, Schalter und Gehäuse, jedoch nicht auf Verschleißteile.

	Supreme 150	Supreme 250	Supreme LCD	Artikelnummer
				
 Installationspaket 1 Verbindungs- muffe (3x), 90 ° Bogen (3x), 45° Bogen (4x), T-Stück (1x), PVC-Kleber, Klemmbügel (2x), Wand-Saugsteckdosen- set (1x), Rohre à 1,15 m (5x), Installations- broschüre	○	○	○	42000200
 Installationspaket 3 25 m Fernmeldekabel 12 V, 90° Bogen (8x), Verbindungs- muffe (15x), 45° Bogen (8x), T-Stück (2x), Klemmbügel (8x), PVC-Kleber, Wand-Saugsteckdosen- set (3x), Rohre à 1,15 m (18x), Installationsbroschüre	○	○	○	42000202
 Steckdose Saugsteckdose weiß	○	○	○	42000220
 Saugsteckdose weiß mit Installationsbox	○	○	○	42000222
 Wandaufputzsaugsteckdose komplett mit Installationsbox	○	○	○	42000223
 Saugsteckdose Boden (Chrom)	○	○	○	42000243
 Schlauch-Set inkl. jeweils 1xKombibodendüse, Rundbürste, Fugendüse, Polsterdüse, Teleskop-Saugrohr, Schlauch DN 35 mm, gebogenes Hand- rohr DN 32 mm				
9 m Manuell	○	○	○	107405104
12 m Manuell	○	○	○	107405107
9 m Kabellos+*	○	○	○	107405105
12 m Kabellos+*	○	○	○	107405108
9 m Luxus**	○	○	○	107405106
12 m Luxus**	○	○	○	107405109
 Staubbeutel Polyester (3 Stk. /Packung)	○	○	○	107401157
Teleskoprohr	○	○	○	107408043
Düsen				
Kombibodendüse	○	○	○	107408042
Rundbürste	○	○	○	107408040
Polsterdüse	○	○	○	107408041
Turbobürste Teppich	○	○	○	54118
Fugendüse	○	○	○	107408039
 Schlauchstrumpf	○	○	○	42000303
 Saugsockelleiste weiß	○	○	○	42000233
 Flexibler Schlauch 1 m bis 6 m	○	○	○	42000122
 Einlegetuchfilter	○	○	○	140 8514 500
 Anschluss T-Stück (Schlauchanschluss an Maschine)	○	○	○	107408058



Vorteile mit echtem Mehrwert

Maschinen und Ausrüstungen sind wichtige Investitionen. Der Nilfisk Service schützt diese Investitionen, indem er dafür sorgt, dass die hohe Betriebsbereitschaft und Lebensdauer Ihrer Nilfisk Maschinen erhalten bleibt.

Dies bietet Ihnen der Nilfisk Service:

- **Maximale Verfügbarkeit durch proaktive Wartung**
- **Schnelle Reaktionszeit**
- **Ständiger Überblick über die Servicekosten**
- **Regelmäßige gesetzlich notwendige Sicherheitsprüfungen**




Nilfisk Service hält über den gesamten Lebenszyklus der Maschinen eine effiziente Leistung und Produktivität aufrecht und trägt so zur Sicherstellung der Durchführbarkeit Ihrer Reinigungstätigkeit bei.

Globale Reichweite, lokale Präsenz

Nilfisk ist ein weltweiter Branchenführer und wir freuen uns, auch Ihre lokalen Herausforderungen zu lösen. Wir wissen, wie wichtig es ist, Ausfallzeiten zu vermeiden bzw. zu minimieren. Dabei möchten wir unsere Kunden aktiv unterstützen. Ihre Geschäftsziele sind auch unsere Ziele, ganz gleich in welcher Branche Sie mit Ihrem Unternehmen tätig sind.



Nilfisk bietet drei unterschiedliche Service-Pakete an.

				
		STANDARD Professionelle Wartung	PLUS Optimierte Produktivität	PREMIUM Maximale Maschinen- verfügbarkeit
	⌚ Optional / anpassbar			
WARTUNG	Jährliche Wartungen	1 ⌚	1 ⌚	2 ⌚
	Anreise / Fahrtkosten	✓	✓	✓
	Arbeitskosten – Geplante Wartung	✓	✓	✓
REPARATUREN	Reaktionszeit – Werktag	48 Std.	48 Std.	24 Std.
	Anreise / Fahrtkosten	✗	✓	✓
	Arbeitskosten – Inspektion & Reparaturen	✗	✓	✓
TEILE	Ersatzteile	✗	✓	✓
	Verbrauchsmaterialien	✗	✗	✓
	Batterie	✗	✗	✓
ZUSÄTZLICHE VORTEILE	Erweiterte Garantie	+ 1 Jahr	+ 1 Jahr	+ 1 Jahr
	Serviceberichte	✓	✓	✓
	Zugewiesene Techniker	✓	✓	✓
	Leihgeräte	✗	⌚	⌚
	Wochenenddienst	✗	⌚	⌚

Die Bedingungen und Details für die einzelnen Elemente der Nilfisk Serviceangebote können sich örtlich unterscheiden.

Zentrum für Sonderanfertigungen

Nilfisk unterhält am Standort Bellenberg ein Special Application Center (SAC). Dort werden unsere Bodenreiniger, Industriesauger oder auch Hochdruckanlagen kundenindividuell konzipiert, produziert und wenn nötig auch vor Ort beim Kunden installiert. Jeder Anwender erhält somit genau diejenigen Maschinen, die seine Bedürfnisse zu 100 Prozent erfüllen.



Bodenreinigungsmaschinen, Hochdrucksysteme, Industriesauger oder zentrale Absauganlagen:

Viele Kundenanfragen sind einzigartig und müssen an die besonderen Gegebenheiten und speziellen Anforderungen angepasst werden. Um dies effizient und technisch sicher umzusetzen, beraten Sie unsere Ingenieure und Techniker aus dem SAC.

Erfahrene Mitarbeiter entwickeln in direkter Zusammenarbeit mit Ihnen vor Ort die optimale Lösung für Ihre Anforderung. Von der Bedarfsdefinition bis hin zur Inbetriebnahme Ihrer Anlage steht Ihnen so ein kompetentes, verlässliches und eingespieltes Team zur Verfügung. Im Ergebnis erhalten Sie einen für Sie konstruierten Nilfisk Lösung, angepasst an Ihre Reinigungsanforderung. Dabei wird auf die überwiegende Verwendung von Standard-Komponenten geachtet, um den Wartungs- und Serviceaufwand zu optimieren.

Das Know-How aus jahrelanger Erfahrung bei Auslegung und Berechnung, die große Auswahl an Produkten und ein weltweites Netzwerk für Beratung und Service machen Nilfisk zu einer Referenz in diesem Sektor.

Zuverlässige Partnerschaft – Flexibilität in der Finanzierung

Die Finanzplanung in einem Unternehmen gestaltet sich häufig nicht gerade einfach. Ein neuer Kunde ist gewonnen, neue Maschinen müssen angeschafft werden. Doch aus vielerlei Gründen kommt ein Kauf zurzeit nicht in Frage.

Finanzierungsalternative	Beschreibung	Ihre Vorteile
Leasing/Finanzierung	Zur Finanzierung von betrieblichen Investitionen wird verstärkt Leasing eingesetzt, da es das Eigenkapital schont und liquiditätsfördernd wirkt. Leasingraten sind als Betriebsausgaben absetzbar. Zudem bleiben die Leasingraten über die festgelegte Laufzeit unverändert. Ein weiterer Vorteil des Leasings ist die Bilanzneutralität, da der Eigentümer immer die Leasing-Gesellschaft ist. Die Leasingrate ermöglicht professionellen Anwendern die Ratenzahlung aus dem Ertrag der Nutzung.	<ul style="list-style-type: none"> • Überschaubare monatliche Rate • Keine Belastung der Kreditlinie • Leasing ist bilanzneutral • Leasingraten sind als Betriebsausgaben steuerlich absetzbar • Liquiditätsfördernd
Saisonale Lösungen	Gerade bei Sonderaufträgen, Budget-Engpässen, Ausfällen oder Spitzenzeiten kann die Kurzzeit-Miete eine sinnvolle Möglichkeit darstellen.	<ul style="list-style-type: none"> • Kurzfristiger oder saisonaler Bedarf kann gedeckt werden • Kurze Laufzeiten der Verträge • Günstige Konditionen
Langzeit-Miete	Durch die Langzeitmiete bieten sich Ihnen ebenfalls attraktive Möglichkeiten: In die Miete integriert ist ein Full-Service-Vertrag und eine Maschinenbruch-Versicherung. So minimieren Sie das Risiko unvorhergesehener Kosten und zahlen nur die günstigen Mietraten für die vereinbarte Laufzeit. Sie erhalten für jeden Einsatz die optimale Maschine und mieten nur nach tatsächlichem Bedarf. Die Kreditlinie wird durch die Miete nicht belastet und die Liquidität bleibt erhalten.	<ul style="list-style-type: none"> • Für jeden Einsatz die optimale Maschine • 100% Flexibilität • Mietkosten sind als Betriebskosten absetzbar • Keine Belastung der Kreditlinie • Kein Risiko bei Wartung oder Reparatur
Individuelle Lösungen	Neben den Standards wie Leasing und Miete bieten wir Ihnen noch weitere, individuelle Finanzierungsalternativen an. Sollten Sie Interesse an Rental, Mietkauf oder einem kompletten Flottenmanagement haben, sprechen Sie uns bitte an. Gerne erstellen wir Ihnen ein individuelles Angebot.	Individuelle Sonderlösungen wie: <ul style="list-style-type: none"> • Rental • Mietkauf • Flottenmanagement

Nilfisk bietet Ihnen in diesem Fall neben dem Kauf auch die Möglichkeit, aus einer Vielzahl verschiedener Finanzierungsalternativen zu wählen. Ob Leasing, Miete oder eine unserer weiteren Optionen – wählen Sie für sich die optimale Finanzierungsform mit Nilfisk als kompetenten Partner. Fragen Sie hierzu einfach Ihren Fachberater vor Ort.

Auch muss es nicht immer eine „nagelneue“ Maschine sein. Für manche Einsatzfälle ist eine gute „Gebrauchte“ eine sinnvolle Alternative. In unserem Gebrauchtmachineszentrum GMZ in der Nähe von Frankfurt bieten wir Ihnen laufend gebrauchte Bodenreinigungsmaschinen und Maschinen für den Außen- und Kommunalbereich als preiswerte Alternative.

Auf unserer Homepage www.nilfisk.de finden Sie eine aktuelle Liste der verfügbaren Gebrauchtmachines.



A series of horizontal dotted lines for writing, starting below a solid grey bar and extending to the bottom of the page.



A series of horizontal dotted lines for writing, spanning the width of the page.



A series of horizontal dotted lines for writing, spanning the width of the page.

Verkaufsbedingungen

1. Dieser Katalog ist gültig ab 1. Januar 2022.
2. Mit Erscheinen dieses Kataloges verlieren alle bisherigen Kataloge ihre Gültigkeit. Einzelne Artikel – insbesondere des Zubehörprogramms – sind nicht in allen Ländern erhältlich bzw. nur auf Anfrage lieferbar.
4. Aus Angaben oder Abbildungen dieses Kataloges können keine Ansprüche geltend gemacht werden.
5. Änderungen in Technik, Form und Ausstattung vorbehalten. Es gelten ausschließlich die AGB der Nilfisk GmbH/Nilfisk AG. Bei Nichtvorhandensein stellen wir Ihnen diese gerne zur Verfügung.



Bei Nilfisk sind wir stolz darauf, einer der weltweit führenden Hersteller professioneller Reinigungs-ausrüstung zu sein. An unserem Hauptsitz in Dänemark entwickeln wir nun schon seit mehr als 100 Jahren Reinigungsgeräte für den professionellen Einsatz. Unsere Produkte werden in Europa, Nord- und Südamerika und China hergestellt und weltweit genutzt. Nilfisk verfügt über ein weitgespanntes Netz von Vertriebsniederlassungen in 45 Ländern und ist in mehr als 100 Ländern rund um den Globus vertreten.

Unsere Produkte decken nahezu alle Anforderungen eines professionellen Reinigungsanwenders ab. Die Hauptproduktlinien sind Bodenreinigungs- und Bodenpflegegeräte, wie professionelle Scheuersaugmaschinen und Kehmaschinen, Sauger, Hochdruckreiniger sowie Außenreinigungstechnik. Unsere Produkte sind für ihre hohe Qualität und Zuverlässigkeit bekannt. Bei Nilfisk wissen wir aber, dass nicht nur das Produkt, sondern auch die von uns angebotenen Serviceleistungen darüber entscheiden, ob unsere Kunden zufrieden sind und sich wohl fühlen.

Nilfisk GmbH
Guido-Oberdorfer-Straße 2–10
89287 Bellenberg
Deutschland
Tel. +49 (0)7306 72-444
Mo. - Do. 7:30-17:00 Uhr
Freitag 7:30-16:00 Uhr
Fax +49 (0)180 5 37 37 38
(0,14 €/Min. aus dem dt. Festnetz)
www.nilfisk.de

Nilfisk GmbH
Metzgerstraße 68
5101 Bergheim/Salzburg
Österreich
Tel. +43 (0)662 45640090
Fax +43 (0)662 45640030
info.at@nilfisk.com
www.nilfisk.at

Wir bieten unseren Kunden Reinigungslösungen, die gleichermaßen auf Effizienz und die Verbesserung der Nachhaltigkeit unserer Branche ausgerichtet sind. Im Vordergrund stehen für uns hierbei die Senkung Ihrer Gesamtbetriebskosten und die Maximierung Ihrer Investitionsrendite. Dafür entwickeln wir produktive, anwenderfreundliche und zuverlässige Produkte mit verbesserter Umweltbilanz – die weniger Energie, Wasser und Reinigungsmittel benötigen. Wenn wir den Ressourcenverbrauch verringern, nützt das Ihnen und der Umwelt.

Als Ihr professioneller Geschäftspartner müssen wir unser Geschäft fortlaufend innovativ weiterentwickeln, um Ihres zu stärken. Das ist das Versprechen, das Nilfisk Ihnen als Ihr bewährter Partner gibt.

Weitere Informationen finden Sie unter
www.nilfisk.de | www.nilfisk.at | www.nilfisk.ch

